



รายงานผลการกำกับ ติดตามการดำเนินงานและ การใช้จ่ายงบประมาณ ประจำปีงบประมาณ พ.ศ.2567 ไตรมาสที่ 1 (รอบ 3 เดือน)

- ประกอบด้วย :
1. รายงานผลการดำเนินงานตามแผนปฏิบัติราชการ ประจำปีงบประมาณ พ.ศ. 2567
 - แบบ สงป.301 ปีงบประมาณ พ.ศ. 2567 ไตรมาส 1
 - แบบ สงป.302 ปีงบประมาณ พ.ศ. 2567 ไตรมาส 1
 - แบบรายงานผลการดำเนินงานตามแผนปฏิบัติราชการ ประจำปีงบประมาณ พ.ศ. 2567 ของสำนักงานปลัดกระทรวงศึกษาธิการ
 2. หนังสือนำเสนอรายงานความก้าวหน้าผลการดำเนินงานตามแผนปฏิบัติราชการประจำปีงบประมาณ พ.ศ. 2567 ของสำนักงานปลัดกระทรวงศึกษาธิการ ประจำปีไตรมาสที่ 1
 3. บันทึกเสนอรายงานความก้าวหน้าผลการดำเนินงานตามแผนปฏิบัติราชการประจำปีงบประมาณ พ.ศ. 2567 ของสำนักงานปลัดกระทรวงศึกษาธิการ ประจำปีไตรมาสที่ 1

จัดทำโดย : กลุ่มนโยบายและแผน สำนักงานศึกษาธิการจังหวัดประจวบคีรีขันธ์



งบประมาณการ / รัฐวิสาหกิจ

งบกลาง

รหัส :

รหัส :

แบบประมาณการตามหลักการปฏิบัติงานและการใช้จ่ายงบประมาณ พ.ศ.2566 ใบพดล.สอ

20000

20002

แบบ สอ.301

☐ รายงานแผน

☒ รายงานผล

กระทรวง : กระทรวงศึกษาธิการ

ส่วนราชการ/รัฐวิสาหกิจ : สำนักงานเลขาธิการสภาการศึกษา/สอ.สอ.สอ.สอ.

หน่วย : บาท (พดล.สอ. 2 ส่วนเพิ่ม)

ยุทธศาสตร์ชาติ - แผนแม่บทภายใต้ยุทธศาสตร์ชาติ - แผนย่อยของแผนแม่บท ยุทธศาสตร์ที่ 3 - แผนงาน - เป้าประสงค์เชิงยุทธศาสตร์ เป้าหมายการให้บริการกระทรวง - เป้าหมายการให้บริการหน่วยงาน แผนปฏิบัติการ - กิจกรรม	หน่วยนับ	รวมทั้งสิ้น		ไตรมาส 1 (ค.ค.-ธ.ค.)					ไตรมาส 2 (ม.ค.-มิ.ย.)					ไตรมาส 3 (ก.ค.-ก.ย.)					ไตรมาส 4 (ต.ค.-ก.ย.)	
		แผน	ผล	ค.ค.	พ.ค.	ธ.ค.	เม.ย.	พ.ย.	ม.ค.	ก.พ.	มิ.ย.	ก.ค.	ก.ย.	เม.ค.	พ.ค.	มิ.ย.	ก.ค.	ก.ย.	เม.ย.	พ.ย.
ผลสัมฤทธิ์ที่คาดหวังไว้																				
ผลสัมฤทธิ์ : ผู้เรียนได้รับการศึกษาที่มีคุณภาพและเท่าเทียมการเปลี่ยนแปลงในสังคมไทย																				
- ตัวชี้วัดเชิงคุณภาพ : ร้อยละของนักเรียนที่จบการศึกษามัธยมศึกษาตอนต้นที่มีการพัฒนาคุณภาพการเรียนรู้ (O-NET) แต่อย่างไรก็ตามคะแนนเฉลี่ยของ 50 ขึ้นไปเพิ่มขึ้น	ร้อยละ	51.50																	51.5	
- ตัวชี้วัดเชิงคุณภาพ : ร้อยละของนักเรียนที่ผ่านการประเมินคุณลักษณะอันดีเยี่ยม (S-CAT) ตามหลักสูตรแกนกลางการศึกษาขั้นพื้นฐาน พ.ศ. 2551 ระดับชั้น (ไป)	ร้อยละ	80																	80	
ผลสัมฤทธิ์ : ผู้เรียนได้รับการศึกษาอย่างเต็มองค์ของชีวิตอย่างยั่งยืน																				
- ตัวชี้วัดเชิงปริมาณ : จำนวนนักเรียนที่เป็นผู้พิการ ผู้ด้อยโอกาส ได้รับโอกาสในการศึกษาและการพัฒนาศักยภาพหรือประกอบอาชีพที่สอดคล้องกับความต้องการจำเป็น	คน	400,000																	400,000	
ผลสัมฤทธิ์ : ข้าราชการ ครู และบุคลากรทางการศึกษามีสมรรถนะที่ส่งผลต่อการพัฒนาผู้เรียนให้เท่าเทียมการเปลี่ยนแปลงในสังคมไทย																				
- ตัวชี้วัดเชิงคุณภาพ : ร้อยละของข้าราชการ ครู และบุคลากรทางการศึกษาที่มีวิสัยทัศน์การพัฒนากระบวนการปฏิบัติงาน และสามารถนำผลการพัฒนาไปใช้ในการปฏิบัติงาน	ร้อยละ	85																	85	
ผลสัมฤทธิ์ : สำนักงานปลัดกระทรวงศึกษาธิการมีการบริหารจัดการศึกษาแบบบูรณาการที่มีประสิทธิภาพ																				
- ตัวชี้วัดเชิงคุณภาพ : ผลคะแนนประเมินคุณธรรมและความโปร่งใสในการดำเนินงานของสำนักงานปลัดกระทรวงศึกษาธิการอยู่ในระดับสูง ตามระดับ (ITA (Integrity & Transparency Assessment))	ร้อยละ	85																	85	
- ตัวชี้วัดเชิงปริมาณ : ผลคะแนนการประเมินตนเองของหน่วยงานการศึกษาในการประเมินระบบราชการ 4.0 (PMQA 4.0) (Self Assessment) ของสำนักงานปลัดกระทรวงศึกษาธิการ	คะแนน	420																	420	
เป้าหมายที่คาดหวังไว้																				
- ตัวชี้วัดเชิงคุณภาพ																				
- ตัวชี้วัดเชิงปริมาณ																				
รวมเงินงบประมาณทั้งสิ้น		553,450.00	-	63,420.00	62,570.00	92,130.00	258,120.00	250,900.00	90,200.00	95,360.00	45,560.00	231,120.00	-	20,250.00	20,250.00	22,730.00	63,230.00	-	980.00	-



ส่วนราชการ / วิทยาลัย

งบกลาง

รหัส :

รหัส :

แบบจัดทำแผนงานตามการปฏิบัติงานและการใช้จ่ายงบประมาณ พ.ศ.2566 ไปพลางก่อน

20000

20002

แบบ สป.301

☐ รายงานแผน

☒ รายงานผล

กระทรวง : กระทรวงศึกษาธิการ

ส่วนราชการ/วิทยาลัย : สำนักงานศึกษาธิการจังหวัดประจวบคีรีขันธ์

หน่วย : บาท (ทศนิยม 2 ตำแหน่ง)

ยุทธศาสตร์ชาติ - แผนแม่บทภายใต้ยุทธศาสตร์ชาติ - แผนย่อยของแผนแม่บท ยุทธศาสตร์จัดการ - แผนงาน - เป้าประสงค์/เชิงยุทธศาสตร์ เป้าหมายการให้บริการกระทรวง - เป้าหมายการให้บริการหน่วยงาน แผนแม่บท/โครงการ - กิจกรรม	หน่วยนับ	รวมทั้งสิ้น		ไตรมาส 1 (ม.ค. - ธ.ค.)						ไตรมาส 2 (ม.ค. - มิ.ย.)					ไตรมาส 3 (ม.ค. - มิ.ย.)					ไตรมาส 4 (ก.ค. - ธ.ค.)	
		รวม	งบ	ม.ค.	ก.พ.	มี.ค.	เม.ย.	พ.ค.	มิ.ย.	ม.ค.	ก.พ.	มี.ค.	เม.ย.	พ.ค.	มิ.ย.	ม.ค.	ก.พ.	มี.ค.	เม.ย.	พ.ค.	มิ.ย.
- ตัวชี้วัดเชิงคุณภาพ : คะแนน O-NET ในแต่ละกลุ่มโรงเรียนที่ขึ้นทุกวิชา วิชาคณิตศาสตร์ วิทยาศาสตร์ ภาษาไทย ภาษาอังกฤษ - ระดับชั้นมัธยมศึกษาปีที่ 3	ร้อยละ	5					5			*			5						5		
- ตัวชี้วัดเชิงคุณภาพ : คะแนน O-NET ในแต่ละกลุ่มโรงเรียนที่ขึ้นทุกวิชา วิชาคณิตศาสตร์ วิทยาศาสตร์ ภาษาไทย ภาษาอังกฤษ - ระดับชั้นมัธยมศึกษาปีที่ 6	ร้อยละ	5					5						5						5		
- ตัวชี้วัดเชิงคุณภาพ : คะแนนเฉลี่ยผลการทดสอบทางการศึกษาระดับชาติด้านการศึกษาขั้นพื้นฐาน (O-NET)	คะแนนเฉลี่ย	41					41						41						41		
- ตัวชี้วัดเชิงคุณภาพ : ร้อยละของนักเรียนที่ผ่านเกณฑ์การประเมินคุณลักษณะอันพึงประสงค์ตามหลักสูตรระดับชั้น (ไม่)	ร้อยละ	90					90						90						90		
- ตัวชี้วัดเชิงคุณภาพ : ร้อยละของสถานศึกษาที่มีผลประเมินคุณภาพ (ด้านผู้เรียน ด้านการบริหารจัดการ และด้านการจัดการเรียนการสอน) ระดับดีขึ้นไป - ระดับก่อนประถมศึกษา	ร้อยละ	96					96						96						96		
- ตัวชี้วัดเชิงคุณภาพ : ร้อยละของสถานศึกษาที่มีผลประเมินคุณภาพ (ด้านผู้เรียน ด้านการบริหารจัดการ และด้านการจัดการเรียนการสอน) ระดับดีขึ้นไป - ระดับประถมศึกษา-มัธยมศึกษา	ร้อยละ	96					96						96						96		
- ตัวชี้วัดเชิงคุณภาพ : ร้อยละของสถานศึกษาที่มีผลประเมินคุณภาพ (ด้านผู้เรียน ด้านการบริหารจัดการ และด้านการจัดการเรียนการสอน) ระดับดีขึ้นไป - ด้านภาษาอังกฤษ	ร้อยละ	81					81						81						81		
- ตัวชี้วัดเชิงคุณภาพ : ร้อยละของผู้เรียนที่ได้เข้ารับการศึกษาระดับมัธยมศึกษาเพื่อพัฒนาคุณภาพครู	ร้อยละ	10					10						10						10		
- ตัวชี้วัดเชิงคุณภาพ : ร้อยละของสถานศึกษาที่มีพัฒนาการสมวัย	ร้อยละ	81					81						81						81		
- ตัวชี้วัดเชิงคุณภาพ : ร้อยละของผู้เรียนที่ได้รับการส่งเสริมศักยภาพด้วยเทคโนโลยี (ภาษาอังกฤษ คณิตศาสตร์ วิทยาศาสตร์ เทคโนโลยี ฯลฯ)	ร้อยละ	80					80						80						80		
- ตัวชี้วัดเชิงคุณภาพ : ร้อยละของผู้เรียนในเขตพัฒนาพิเศษภาคตะวันออก ภาคใต้ที่ได้รับการพัฒนาคุณภาพชีวิตและอาชีพ เพื่อการมีงานทำหรือนำไปประกอบอาชีพในท้องถิ่น	ร้อยละ	80					80						80						80		
- ตัวชี้วัดเชิงคุณภาพ : ร้อยละของสถานศึกษา บุคลากร เทคโนโลยี องค์ความรู้และสื่อประสมที่ ส่งเสริมการนำไปใช้ประโยชน์ในการพัฒนาการศึกษาและสังคม หรือสร้างมูลค่าเพิ่มเชิงเศรษฐกิจ	ร้อยละ	80					80						80						80		
เป้าหมายการให้บริการหน่วยงาน : ประชาชนกลุ่มเป้าหมายได้รับบริการการศึกษาและวิชาการเรียนรู้ที่มีมาตรฐานและคุณภาพ		22,000.00	-	-	-	7,220.00	7,220.00	-	-	5,160.00	4,160.00	11,320.00	-	-	-	2,480.00	2,480.00	-	980.00	-	-
- ตัวชี้วัดเชิงคุณภาพ : ร้อยละของหน่วยงาน/สถานศึกษาที่เข้าศึกษาบริการโครงการศึกษาธิการจัดการเรียนการสอนตามแผนงานโครงการของสำนักงานศึกษาธิการจังหวัดประจวบคีรีขันธ์โดยมีผลสัมฤทธิ์ทางการเรียนเป็นมาตรฐาน	ร้อยละ	100											100								
- ตัวชี้วัดเชิงคุณภาพ : ร้อยละของผู้เรียนที่ได้รับการส่งเสริมศักยภาพกับคุณครูไปรษณีย์ (ภาษาอังกฤษ คณิตศาสตร์ วิทยาศาสตร์ เทคโนโลยี ฯลฯ)	ร้อยละ	80											80								

[illegible]

☐ ส่วนราชการ / วิทยาลัย
 ประเภท :
 รหัส :
 รหัส :

แบบจัดคำนวณงานเอกสารปฏิบัติงานเอกสารใช้จ่าหน้าประมาณ พ.ศ.2566 ไปพลางก่อน

20000

20002

แบบ สป.301

☐ รายงานแบบ
☒ รายงานผล

กระทรวง : กระทรวงศึกษาธิการ

ส่วนราชการ/วิทยาลัย : สำนักงานศึกษาธิการจังหวัดประจวบคีรีขันธ์

หน่วย : บาท (ทศนิยม 2 ตำแหน่ง)

ยุทธศาสตร์ชาติ - แผนแม่บทภายใต้ยุทธศาสตร์ชาติ - แผนย่อยของแผนแม่บท ยุทธศาสตร์จัดการ - แผนงาน - เป้าประสงค์เชิงยุทธศาสตร์ เป้าหมายการให้บริการกระทรวง - เป้าหมายการให้บริการหน่วยงาน มูลนิธิ/โครงการ - กิจกรรม	หน่วย	รวมทั้งสิ้น		ไตรมาส 1 (ม.ค.- มี.ค.)						ไตรมาส 2 (มี.ค.- มิ.ย.)				ไตรมาส 3 (มิ.ย.- ส.ค.)				ไตรมาส 4 (ก.ค.- ก.ย.)	
		ม.ค.	ก.พ.	ม.ค.	ก.พ.	มี.ค.	เม.ย.	พ.ค.	มิ.ย.	ม.ค.	ก.พ.	มี.ค.	เม.ย.	พ.ค.	มิ.ย.	ม.ค.	ก.พ.	มี.ค.	เม.ย.
ยุทธศาสตร์จัดการ : ยุทธศาสตร์ด้านความมั่นคง		-	-	-	-	-	-	-	-	-	-	-	-	-	-	-	-	-	-
แผนงาน : แผนงานบูรณาการขับเคลื่อนการแก้ไขปัญหาจังหวัดชายแดนภาคใต้		-	-	-	-	-	-	-	-	-	-	-	-	-	-	-	-	-	-
เป้าหมาย : แผนงานบูรณาการขับเคลื่อนการแก้ไขปัญหาจังหวัดชายแดนภาคใต้		-	-	-	-	-	-	-	-	-	-	-	-	-	-	-	-	-	-
เป้าหมายการให้บริการกระทรวง : ผู้เรียนได้รับการศึกษาที่มีคุณภาพตามมาตรฐาน การศึกษาของชาติ มีทักษะที่จำเป็นในโลกยุคใหม่ ส่งเสริมการพัฒนาคุณภาพคน พหุปัญญา และการเรียนรู้อย่างยั่งยืนของท้องถิ่น		-	-	-	-	-	-	-	-	-	-	-	-	-	-	-	-	-	-
- ตัวชี้วัดเชิงปริมาณ : อัตราส่วนการศึกษาระดับประถมศึกษา/มัธยมศึกษา/อุดมศึกษา ต้นและมีการจัดการศึกษาเพื่อพัฒนา ผู้เรียนรายบุคคลและตามศักยภาพเด็กพหุปัญญา	ร้อยละ	20					20						20			20			
- ตัวชี้วัดเชิงปริมาณ : อัตราส่วนนักเรียนต่อครูทุกระดับ - ระดับประถมศึกษา	อัตราส่วน	15/1					15/1						15/1			15/1			
- ตัวชี้วัดเชิงปริมาณ : อัตราส่วนนักเรียนต่อครูทุกระดับ - ระดับประถมศึกษา	อัตราส่วน	20/1					20/1						20/1			20/1			
- ตัวชี้วัดเชิงปริมาณ : อัตราส่วนนักเรียนต่อครูทุกระดับ - ระดับมัธยมศึกษา	อัตราส่วน	20/1					20/1						20/1			20/1			
- ตัวชี้วัดเชิงปริมาณ : อัตราส่วนนักเรียนต่อครูทุกระดับ - ระดับอาชีวศึกษา	อัตราส่วน	20/1					20/1						20/1			20/1			
- ตัวชี้วัดเชิงปริมาณ : อัตราส่วนจ้างงานผู้สำเร็จระดับมัธยมศึกษาตอนต้น	ร้อยละ	82					82						82			82			
- ตัวชี้วัดเชิงคุณภาพ : คะแนน O-NET ในแต่ละกลุ่มโรงเรียนพื้นที่จังหวัด (วิชา คณิตศาสตร์ วิทยาศาสตร์ ภาษาไทย ภาษาอังกฤษ) - ระดับประถมศึกษาปีที่ 6	ร้อยละ	5					5						5			5			
- ตัวชี้วัดเชิงคุณภาพ : คะแนน O-NET ในแต่ละกลุ่มโรงเรียนพื้นที่จังหวัด (วิชา คณิตศาสตร์ วิทยาศาสตร์ ภาษาไทย ภาษาอังกฤษ) - ระดับมัธยมศึกษาปีที่ 3	ร้อยละ	5					5						5			5			
- ตัวชี้วัดเชิงคุณภาพ : คะแนน O-NET ในแต่ละกลุ่มโรงเรียนพื้นที่จังหวัด (วิชา คณิตศาสตร์ วิทยาศาสตร์ ภาษาไทย ภาษาอังกฤษ) - ระดับมัธยมศึกษาปีที่ 6	ร้อยละ	5					5						5			5			
- ตัวชี้วัดเชิงคุณภาพ : คะแนนเฉลี่ยผลการทดสอบทางการศึกษาระดับชาติด้าน การศึกษาระดับ (O-NET)	คะแนน เฉลี่ย	41					41						41			41			
- ตัวชี้วัดเชิงคุณภาพ : ร้อยละของนักเรียนที่มีผลสัมฤทธิ์ทางการเรียนระดับต้นถึง ระดับต้นปลายถึงสูงระดับต้นขึ้นไป	ร้อยละ	90					90						90			90			
- ตัวชี้วัดเชิงคุณภาพ : ร้อยละของสถานศึกษาที่มีผลประเมินคุณภาพ (จากผู้เรียน ด้าน การบริหารจัดการ และด้านการจัดการเรียนการสอน) ระดับดีขึ้นไป - ระดับต้นปลายถึงสูง	ร้อยละ	96					96						96			96			
- ตัวชี้วัดเชิงคุณภาพ : ร้อยละของสถานศึกษาที่มีผลประเมินคุณภาพ (จากผู้เรียน ด้าน การบริหารจัดการ และด้านการจัดการเรียนการสอน) ระดับดีขึ้นไป - ระดับประถมศึกษา-มัธยมศึกษา	ร้อยละ	96					96						96			96			



ส่วนราชการ / วิทยาลัย

สมุทรสาคร

รหัส :

20000

รหัส :

20002

แบบจัดทำแผนงานตามแผนการปฏิบัติงานและการใช้จ่ายงบประมาณ พ.ศ.2566 ไปพลางก่อน

แบบ สป.301

☐ ราชดำเนิน

☒ ราชดำเนิน

กระทรวง : กระทรวงศึกษาธิการ

ส่วนราชการ/วิทยาลัย : สำนักงานศึกษาธิการจังหวัดพระนครศรีอยุธยา

หน่วย : บาท (หลักนิยม 2 ด้านเงิน)

ยุทธศาสตร์ชาติ - แผนแม่บทภายใต้ยุทธศาสตร์ชาติ - แผนย่อยตามแผนแม่บท ยุทธศาสตร์ชาติ - แผนงาน - เป้าประสงค์เชิงยุทธศาสตร์ เป้าหมายการให้บริการกระทรวง - เป้าหมายการให้บริการหน่วยงาน แหล่งผลิต/โครงการ - กิจกรรม	หน่วยนับ	รางวัลที่ 1		ไตรมาส 1 (ค.ค. - ธ.ค.)				ไตรมาส 2 (ม.ค. - มิ.ย.)				ไตรมาส 3 (ก.ค. - ธ.ค.)				ไตรมาส 4 (ก.ค. - ก.ธ.)	
		แผน	งบ	ค.ค.	พ.ค.	ธ.ค.	เม.ย.	พ.ค.	ก.พ.	มิ.ค.	เม.ย.	พ.ค.	ก.ค.	มิ.ย.	ก.ค.	ธ.ค.	ก.ค.
- ตัวชี้วัดเชิงคุณภาพ : ร้อยละของสถานศึกษาที่มีแผนประกันคุณภาพ (ด้านผู้เรียน ด้านการบริหารจัดการ และด้านการจัดการเรียนการสอน) ระดับต้นขึ้นไป	ร้อยละ	81					81				81				81		
- ด้านการอาชีพศึกษา																	
- ตัวชี้วัดเชิงคุณภาพ : ร้อยละของผู้เรียนที่ได้รับการพัฒนาหรือส่งเสริมศักยภาพการเรียนรู้ตามหลักสูตร	ร้อยละ	10					10				10				10		
- ตัวชี้วัดเชิงคุณภาพ : ร้อยละของนักเรียนที่มีพัฒนาการสมวัย	ร้อยละ	81					81				81				81		
- ตัวชี้วัดเชิงคุณภาพ : ร้อยละของผู้เรียนที่มีผลการเรียนรู้ตามเกณฑ์คุณภาพตามกรอบใหม่ (ตามหลัก 5C) หรือ 5C หรือ 5C (ตามหลัก 5C) หรือ 5C (ตามหลัก 5C)	ร้อยละ	80					80				80				80		
- ตัวชี้วัดเชิงคุณภาพ : ร้อยละของผู้เรียนในเขตพัฒนาพิเศษเฉพาะกิจจังหวัดชายแดนภาคใต้ที่ได้รับการพัฒนาคุณภาพหรือทักษะอาชีพ และการมีงานทำหรือเข้าโปรแกรมอาชีพอย่างต่อเนื่อง	ร้อยละ	80					80				80				80		
- ตัวชี้วัดเชิงคุณภาพ : ร้อยละของผลการวิจัย บริการงาน เทคโนโลยี องค์ความรู้และนวัตกรรมที่นำไปใช้ประโยชน์ในการพัฒนาการศึกษาและสังคม หรือสร้างมูลค่าเพิ่มเชิงเศรษฐกิจ	ร้อยละ	80					80				80				80		
เป้าหมายการให้บริการหน่วยงาน : ประชาชนกลุ่มเป้าหมายในพื้นที่จังหวัดชายแดนภาคใต้ได้รับการพัฒนาคุณภาพ		-	-	-	-	-	-	-	-	-	-	-	-	-	-	-	-
- ตัวชี้วัดเชิงปริมาณ : จำนวนผู้ได้รับทุนการศึกษาหรือเงินอุดหนุนการศึกษา	คน	2300										2300			2300		
- ตัวชี้วัดเชิงปริมาณ : จำนวนครูและบุคลากรทางการศึกษาที่มีชีวิตชีวาและมีความสุข	คน	36				36	36										
- ตัวชี้วัดเชิงคุณภาพ : ร้อยละของผู้เรียนและบุคลากรทางการศึกษาในจังหวัดชายแดนภาคใต้ได้รับการพัฒนา	ร้อยละ	80									80				80		
โครงการที่ 1 : โครงการพัฒนาสังคมและคุณภาพชีวิตของประชาชนในพื้นที่จังหวัดชายแดนภาคใต้		-	-	-	-	-	-	-	-	-	-	-	-	-	-	-	-
1.แผนการปฏิบัติงาน																	
1.1 ตัวชี้วัด																	
เป้าหมาย																	
- จำนวนผู้เข้ารับการศึกษาระดับประถมศึกษา และผู้เรียนได้รับการเสริมสร้างความรู้และทักษะการอ่านและการเขียนในระดับประถมศึกษา	คน	5,970				5,970	5,970										
- จำนวนผู้เข้ารับการศึกษาระดับมัธยมศึกษา และผู้เรียนได้รับการเสริมสร้างความรู้และทักษะการอ่านและการเขียนในระดับมัธยมศึกษา	คน	20															
เป้าหมาย																	
- ร้อยละของผู้เข้ารับการศึกษาระดับประถมศึกษา และผู้เรียนได้รับการเสริมสร้างความรู้และทักษะการอ่านและการเขียนในระดับประถมศึกษา	ร้อยละ	-															
- ร้อยละของผู้เข้ารับการศึกษาระดับมัธยมศึกษา และผู้เรียนได้รับการเสริมสร้างความรู้และทักษะการอ่านและการเขียนในระดับมัธยมศึกษา	ร้อยละ	80				80	80				80	80			80	80	



สบต.นราธิวาส / รัฐวิสาหกิจ

สบกลาง

รหัส :

รหัส :

แบบจัดคำนวณ/การดำเนินการปฏิบัติงานและการใช้จ่ายงบประมาณ พ.ศ.2566 ไปพลางก่อน

20000

20002

แบบ คณ.301

☐ รายงานแผน

☒ รายงานผล

กระทรวง : กระทรวงศึกษาธิการ

ส่วนราชการ/รัฐวิสาหกิจ : สำนักงานศึกษาธิการจังหวัดประจวบคีรีขันธ์

หน่วย : บาท (หลักนิยม 2 ตำแหน่ง)

ยุทธศาสตร์ชาติ - แผนแม่บทภายใต้ยุทธศาสตร์ชาติ - แผนย่อยของแผนแม่บท ยุทธศาสตร์จัดการ - แผนงาน - เป้าประสงค์เชิงยุทธศาสตร์ เป้าหมายการให้บริการกระทรวง - เป้าหมายการให้บริการหน่วยงาน แผนหลัก/โครงการ - กิจกรรม	หน่วยนับ	รวมทั้งสิ้น		ไตรมาส 1 (ม.ค.- มี.ค.)					ไตรมาส 2 (เม.ค.- มิ.ย.)					ไตรมาส 3 (มิ.ย.- ส.ค.)					ไตรมาส 4 (ก.ย.- ธ.ค.)	
		แผน	ผล	ค.ร.	ค.ร.	ค.ร.	แผน	ผล	ค.ร.	ค.ร.	ค.ร.	แผน	ผล	ค.ร.	ค.ร.	ค.ร.	แผน	ผล	ค.ร.	ค.ร.
เชิงปริมาณ																				
- จำนวนครู บุคลากรทางการศึกษา และนักเรียนโรงเรียนเอกชนในจังหวัดชายแดนภาคใต้ได้รับการพัฒนาการจัดการเรียนการสอนที่ดีคุณภาพ	คน	1,984		1,984	1,984	1,984	1,984													
เชิงคุณภาพ																				
- ระดับความร่วมมือระหว่างหน่วยงานผู้เกี่ยวข้องในภาคใต้เพิ่มขึ้น	ระดับ	4																		
- ร้อยละของสถานศึกษาในจังหวัดชายแดนภาคใต้ที่เข้าร่วมโครงการ	ร้อยละ	-																		
1.2.วิสัยทัศน์หลัก																				
กิจกรรมที่ 1 : ส่งเสริมการจัดการเรียนการสอนเชิงบูรณาการตามแผนภาคใต้																				
- ตัวชี้วัดเชิงปริมาณ : จำนวนครู บุคลากรทางการศึกษา และนักเรียนโรงเรียนเอกชนในจังหวัดชายแดนภาคใต้ได้รับการพัฒนาการจัดการเรียนการสอนที่ดีคุณภาพ	คน	1,984		1,984	1,984	1,984	1,984													
- ตัวชี้วัดเชิงปริมาณ : ระดับความร่วมมือระหว่างหน่วยงานผู้เกี่ยวข้องในภาคใต้เพิ่มขึ้น	ระดับ	4																		
- ตัวชี้วัดเชิงปริมาณ : ร้อยละของสถานศึกษาในจังหวัดชายแดนภาคใต้ที่เข้าร่วมโครงการ	ร้อยละ	-																		
2.แผนการใช้จ่ายงบประมาณ (2.1+2.2+2.3)																				
2.1 งบประมาณ :																				
1 : ส่งเสริมการจัดการเรียนการสอนเชิงบูรณาการตามแผนภาคใต้																				
รายจ่ายประจำ																				
ผลสัมฤทธิ์ที่ควรได้รับ/ที่คาดว่าจะได้รับ																				
ผลสัมฤทธิ์ : ผู้เรียนได้รับการศึกษาที่มีคุณภาพและเท่าเทียมการเปลี่ยนแปลงในโลกยุคใหม่																				
- ตัวชี้วัดเชิงคุณภาพ : ร้อยละของนักเรียนที่ไปโรงเรียนเอกชนที่มีระบบผลการทดสอบทางการศึกษาระดับชาตินิยม (O-NET) และวิชาสามัญคะแนนร้อยละ 50 ขึ้นไปเพิ่มขึ้น	ร้อยละ	51.50															51.50			
- ตัวชี้วัดเชิงคุณภาพ : ร้อยละของนักเรียนที่ผ่านการประเมินคุณลักษณะอันพึงประสงค์ตามหลักสูตรแกนกลางการศึกษาขั้นพื้นฐาน พ.ศ. 2551 ระดับดีขึ้นไป	ร้อยละ	80															80			
ผลสัมฤทธิ์ : ผู้เรียนได้รับโอกาสทางการศึกษาอย่างเต็มมีองค์ประกอบ 3 ข้ออย่างทั่วถึง																				
- ตัวชี้วัดเชิงปริมาณ : จำนวนนักเรียนที่เป็นผู้พิการ ผู้ด้อยโอกาส ได้รับโอกาสในการเข้าศึกษาและการศึกษาและพัฒนาสมรรถภาพหรือการทางการศึกษาถึงมาตรฐานตามความต้องการจำเป็น	คน	400,000															400,000			
ผลสัมฤทธิ์ : ข้าราชการ ครู และบุคลากรทางการศึกษามีสมรรถนะที่สอดคล้องการพัฒนาผู้เรียนให้เท่าทันการเปลี่ยนแปลงในโลกยุคใหม่																				
- ตัวชี้วัดเชิงคุณภาพ : ร้อยละของข้าราชการ ครู และบุคลากรทางการศึกษาที่ได้รับการพัฒนาสมรรถนะการปฏิบัติงาน และสมรรถนะการพัฒนาผู้เรียนในการปฏิบัติงาน	ร้อยละ	85															85			



ยุทธศาสตร์ชาติ - แผนแม่บทภายใต้ยุทธศาสตร์ชาติ - แผนย่อยของแผนแม่บท ยุทธศาสตร์ชาติ - แผนงาน - เป้าประสงค์เชิงยุทธศาสตร์ เป้าหมายการให้บริการกระทรวง - เป้าหมายการให้บริการหน่วยงาน แผนจัด/โครงการ - กิจกรรม	หน่วยนับ	รวมทั้งสิ้น		ไตรมาส 1 (ม.ค.- มี.ค.)					ไตรมาส 2 (เม.ค.- มิ.ย.)					ไตรมาส 3 (ก.ค.- มี.ย.)					ไตรมาส 4 (ก.ค.- ก.ย.)		รวม (ทั้งปีงบประมาณ 2565)		
		แผน		ม.ค.	ก.พ.	มี.ค.	เม.ย.	พ.ค.	มิ.ย.	ก.ค.	ก.พ.	มี.ค.	เม.ย.	พ.ค.	มิ.ย.	ก.ค.	ก.พ.	มี.ค.	เม.ย.	พ.ค.	มิ.ย.	ก.ค.	ก.ย.
		ม.ค.	ก.พ.	ม.ค.	ก.พ.	มี.ค.	เม.ย.	พ.ค.	มิ.ย.	ก.ค.	ก.พ.	มี.ค.	เม.ย.	พ.ค.	มิ.ย.	ก.ค.	ก.พ.	มี.ค.	เม.ย.	พ.ค.	มิ.ย.	ก.ค.	ก.ย.
ผลสัมฤทธิ์ : สำนักงานปลัดกระทรวงศึกษาธิการมีการบริหารและการจัดการศึกษา แบบบูรณาการที่มีประสิทธิภาพ																							
- ตัวชี้วัดเชิงปริมาณ : ผลคะแนนประเมินคุณภาพและคุณธรรมไม่ต่ำใด ในการดำเนินงานของสำนักงานปลัดกระทรวงศึกษาธิการอยู่ในระดับผ่าน ตามเกณฑ์ (ITA : Integrity & Transparency Assessment)	ร้อยละ	85																	85				
- ตัวชี้วัดเชิงปริมาณ : ผลคะแนนการประเมินสถานะของหน่วยงานภาครัฐในการเป็น ระบบราชการ 4.0 (PMQA 4.0 Self-Assessment) ของสำนักงานปลัดกระทรวง ศึกษาธิการ	คะแนน	620																	620				
ยุทธศาสตร์ชาติ : ยุทธศาสตร์ชาติด้านการพัฒนาและเสริมสร้างศักยภาพทรัพยากร มนุษย์		531,450.00	-	83,420.00	82,570.00	84,910.00	250,900.00	250,900.00	90,200.00	90,200.00	35,400.00	219,800.00	-	20,250.00	20,250.00	20,250.00	60,750.00	-	-	-	-	-	-
แผนแม่บทภายใต้ยุทธศาสตร์ชาติ : การพัฒนาศักยภาพคนตลอดช่วงชีวิต		-	-	-	-	-	-	-	-	-	-	-	-	-	-	-	-	-	-	-	-	-	-
เป้าหมายแผนแม่บทภายใต้ยุทธศาสตร์ชาติ : คนไทยช่วงวัยมีคุณภาพเพิ่มขึ้นได้รับ การพัฒนาอย่างสมดุล ทั้งด้านร่างกาย สติปัญญา เศรษฐฐานะจริยธรรม เป็นผู้ที่มีความรู้ และทักษะในศตวรรษที่ 21 โดยการเรียนรู้อย่างต่อเนื่องตลอดชีวิต		-	-	-	-	-	-	-	-	-	-	-	-	-	-	-	-	-	-	-	-	-	-
- ตัวชี้วัด ...																							
แผนย่อยของแผนแม่บทภายใต้ยุทธศาสตร์ชาติ : การพัฒนาช่วงวัยเรียนและวัยรุ่น		-	-	-	-	-	-	-	-	-	-	-	-	-	-	-	-	-	-	-	-	-	-
เป้าหมายแผนย่อยของแผนแม่บทภายใต้ยุทธศาสตร์ชาติ : วัยเรียน/วัยรุ่น มีความรู้ และทักษะในศตวรรษที่ ๒๑ ครบถ้วน รู้จักคิดวิเคราะห์ วิเคราะห์ปัญหา มีความกล้า หาญหาญจริยธรรม มีความสามารถในการแก้ปัญหา ปรับตัว มีสมาธิ และทำงาน ร่วมกับผู้อื่นได้อย่างมีประสิทธิภาพตลอด		-	-	-	-	-	-	-	-	-	-	-	-	-	-	-	-	-	-	-	-	-	-
- ตัวชี้วัด ...																							
คณะกรรมการส่งเสริมกิจการพัฒนาศักยภาพคนตลอดช่วงชีวิต (SGI) ของ World Economic Forum (WEF) เป็นที่ร้อยละ 20																							
- ตัวชี้วัด ...																							
ยุทธศาสตร์ชาติกระทรวง : ยุทธศาสตร์ด้านการพัฒนาและเสริมสร้างศักยภาพทรัพยากร มนุษย์		-	-	-	-	-	-	-	-	-	-	-	-	-	-	-	-	-	-	-	-	-	-
แผนงาน : แผนงานยุทธศาสตร์พัฒนาศักยภาพคนตลอดช่วงชีวิต		-	-	-	-	-	-	-	-	-	-	-	-	-	-	-	-	-	-	-	-	-	-
เป้าหมาย : แนวทางย่อยการพัฒนาช่วงวัยเรียนและวัยรุ่น		-	-	-	-	-	-	-	-	-	-	-	-	-	-	-	-	-	-	-	-	-	-
เป้าหมายการให้บริการกระทรวง : ผู้เรียนได้รับการศึกษาที่มีคุณภาพมาตรฐาน การศึกษาแห่งชาติ มีทักษะที่จำเป็นในโลกยุคใหม่ ส่งเสริมการพัฒนาคุณภาพงาน พหุปัญญา และการเรียนรู้อย่างต่อเนื่องตลอดชีวิต		-	-	-	-	-	-	-	-	-	-	-	-	-	-	-	-	-	-	-	-	-	-
- ตัวชี้วัดเชิงปริมาณ : คิดส่วนกลางศึกษาที่สามารถจัดการเรียนการสอนที่สร้างสมรรถนะ ด้านสมรรถนะการเรียนรู้เพื่อพัฒนาสู่ระบบราชการยุคใหม่และศักยภาพพหุปัญญา	ร้อยละ	20					20						20						20				
- ตัวชี้วัดเชิงปริมาณ : อัตราส่วนนักเรียนต่อครูทุกระดับ - กับโรงเรียนศึกษา	อัตราส่วน	15/1					15/1						15/1						15/1				
- ตัวชี้วัดเชิงปริมาณ : อัตราส่วนนักเรียนต่อครูทุกระดับ - กับโรงเรียนศึกษา	อัตราส่วน	20/1					20/1						20/1						20/1				

Abstract

TABLE 1

TIME

20000

20002

FOR JUNE 30

7184 YAN ET AL.

1047498

กระทรวง : กระทรวงศึกษาธิการ

ส่วนราชการ/รัฐวิสาหกิจ : สำนักงานศึกษาธิการจังหวัดปทุมธานี

[illegible]

251074

598

TABLE 1

แบบฝึกหัดที่ ๑๖: การจัดการทรัพยากรบุคคลและการใช้กำลังคนอย่างมีประสิทธิภาพ

www.nsl.sgi

☐ 1947

 TUTORME

กระทรวง : กระทรวงศึกษาธิการ

ส่วนราชการ/รัฐวิสาหกิจ : สำนักงานเลขาธิการจังหวัดสุพรรณบุรี

20000

20002

ឈ្មោះ : ហួត (កម្រិត 2 ឆ្នាំរៀន)

จุดประสงค์วิชา - แผนแม่บทภายใต้ยุทธศาสตร์ชาติ - แผนย่อยของแผนแม่บท ยุทธศาสตร์วิสัยทัศน์ - แผนงาน - เป้าประสงค์เชิงยุทธศาสตร์ เป้าหมายการให้บริการกระทรวง - เป้าหมายการให้บริการหน่วยงาน คณะ/โครงการ - กิจกรรม	หน่วยนับ	รายเดือน		ไตรมาส 1 (ก.ค.- มี.ค.)					ไตรมาส 2 (เม.ค.- มิ.ย.)					ไตรมาส 3 (มิ.ย.- ก.ย.)					ไตรมาส 4 (ก.ค.- ก.ย.)		รวม : บาท (พิกัด 2 ด้าน)
		ก.ค.	ก.ค.	ก.ค.	ก.ค.	ก.ค.	ก.ค.	ก.ค.	ก.ค.	ก.ค.	ก.ค.	ก.ค.	ก.ค.	ก.ค.	ก.ค.	ก.ค.	ก.ค.				
		ก.ค.	ก.ค.	ก.ค.	ก.ค.	ก.ค.	ก.ค.	ก.ค.	ก.ค.	ก.ค.	ก.ค.	ก.ค.	ก.ค.	ก.ค.	ก.ค.	ก.ค.	ก.ค.				
- ตัวชี้วัดเชิงคุณภาพ : คะแนน O-NET ในแต่ละกลุ่มโรงเรียนเพิ่มขึ้นทุกวิชา วิชา คณิตศาสตร์ วิทยาศาสตร์ ภาษาไทย ภาษาอังกฤษ - ระดับชั้นมัธยมศึกษาปีที่ 3	ร้อยละ	5						5					5				5				
- ตัวชี้วัดเชิงคุณภาพ : คะแนน O-NET ในแต่ละกลุ่มโรงเรียนเพิ่มขึ้นทุกวิชา วิชา คณิตศาสตร์ วิทยาศาสตร์ ภาษาไทย ภาษาอังกฤษ - ระดับชั้นมัธยมศึกษาปีที่ 6	ร้อยละ	5						5					5				5				
- ตัวชี้วัดเชิงคุณภาพ : คะแนนเฉลี่ยผลการทดสอบทางการศึกษาระดับชาติด้าน การศึกษาระดับ (O-NET)	คะแนน เฉลี่ย	41						41					41				41				
- ตัวชี้วัดเชิงคุณภาพ : ร้อยละของนักเรียนที่ผ่านเกณฑ์การประเมินคุณลักษณะอันพึง ประสงค์ด้านพฤติกรรมระดับชั้นเรียน	ร้อยละ	90						90					90				90				
- ตัวชี้วัดเชิงคุณภาพ : ร้อยละของสถานศึกษาที่มีผลประเมินคุณภาพ (ด้านผู้เรียน ด้าน การบริหารจัดการ และด้านการจัดการเรียนการสอน) ระดับชั้นเรียน - ระดับก่อนประถมศึกษา	ร้อยละ	96						96					96				96				
- ตัวชี้วัดเชิงคุณภาพ : ร้อยละของสถานศึกษาที่มีผลประเมินคุณภาพ (ด้านผู้เรียน ด้าน การบริหารจัดการ และด้านการจัดการเรียนการสอน) ระดับชั้นเรียน - ระดับประถมศึกษา มัธยมศึกษา	ร้อยละ	96						96					96				96				
- ตัวชี้วัดเชิงคุณภาพ : ร้อยละของสถานศึกษาที่มีผลประเมินคุณภาพ (ด้านผู้เรียน ด้าน การบริหารจัดการ และด้านการจัดการเรียนการสอน) ระดับชั้นเรียน - ด้านการอาชีวศึกษา	ร้อยละ	81						81					81				81				
- ตัวชี้วัดเชิงคุณภาพ : ร้อยละของผู้เรียนที่ได้รับการคัดกรองและช่วยเหลือเพื่อพัฒนา พฤติกรรมทางบวก	ร้อยละ	10						10					10				10				
- ตัวชี้วัดเชิงคุณภาพ : ร้อยละของครูผู้สอนที่มีพัฒนาการสมวัย	ร้อยละ	81						81					81				81				
- ตัวชี้วัดเชิงคุณภาพ : ร้อยละของผู้เรียนที่มีผลการเรียนรู้เกี่ยวกับสุขภาพรูปแบบ ใหม่ (ภาวะปกติ, ภัยสุขภาพ, ภัยพิบัติธรรมชาติ, ภัยคุกคามใหม่ ฯลฯ)	ร้อยละ	80						80					80				80				
- ตัวชี้วัดเชิงคุณภาพ : ร้อยละของผู้เรียนในเขตพัฒนาพิเศษภาคตะวันออกที่ทราบ ภาคใต้ที่มีโครงการพัฒนาศักยภาพเพื่อทักษะอาชีพ เพื่อการมีงานทำหรือ นำไปประกอบอาชีพในท้องถิ่น	ร้อยละ	80						80					80				80				
- ตัวชี้วัดเชิงคุณภาพ : ร้อยละของผลงานวิจัย นวัตกรรม เทคโนโลยี องค์ความรู้และ สิ่งประดิษฐ์ ที่สามารถนำไปใช้ประโยชน์ในการพัฒนาการศึกษา และสังคม หรือสร้างมูลค่าเพิ่มเชิงเศรษฐกิจ	ร้อยละ	80						80					80				80				
เป้าหมายการให้บริการหน่วยงาน : ประชาชนกลุ่มเป้าหมายได้รับการศึกษา และ/หรือการเจริญรู้มีมาตรฐานและคุณภาพ	-	-						-					-				-				
- ตัวชี้วัดเชิงคุณภาพ : ร้อยละของหน่วยงาน/สถานศึกษาที่ได้รับการประเมินการตรวจ ศึกษาการดำเนินงานตามแผนงานและผลการดำเนินงานตามเป้าหมาย ปีงบประมาณ การปกครองส่วนท้องถิ่นโดยมีผู้มีส่วนเกี่ยวข้องเป็นประโยชน์	ร้อยละ	100						100					100				100				
- ตัวชี้วัดเชิงคุณภาพ : ร้อยละของผู้เรียนที่ได้รับการทำแผนพัฒนาคุณภาพ รูปแบบใหม่ (ภาวะปกติ, ภัยสุขภาพ, ภัยพิบัติธรรมชาติ, ภัยคุกคามใหม่ ฯลฯ)	ร้อยละ	80						80					80				80				



ส่วนราชการ / วัตถุประสงค์

สมทสา 4

รหัส :

รหัส :

แบบจัดสำเนา/รายงานผลการปฏิบัติงานผลการใช้จ่ายงบประมาณ พ.ศ.2566 ปีงบประมาณ

20000

20002

แบบ สปส.301

☐ รายงานผล
☒ รายงานผล

กระทรวงศึกษาธิการ

ส่วนราชการ/รัฐวิสาหกิจ : สำนักงานศึกษาธิการจังหวัดประจวบคีรีขันธ์

งบ : บาท (หมื่น 2 พัน 60)

วัตถุประสงค์รายปี - แผนแม่บทภายใต้ยุทธศาสตร์ชาติ - แผนย่อยของแผนแม่บท ยุทธศาสตร์ที่ 4 - แผนงาน - เป้าประสงค์ที่ยุทธศาสตร์ เป้าหมายการให้บริการกระทรวง - เป้าหมายการให้บริการหน่วยงาน แผนปี/โครงการ - กิจกรรม	หน่วยนับ	รวมทั้งสิ้น		ไตรมาส 1 (ม.ค.- มี.ค.)					ไตรมาส 2 (เม.ย.- มิ.ย.)					ไตรมาส 3 (ก.ค.- ก.ย.)					ไตรมาส 4 (ต.ค.- ธ.ค.)	
		แผน	ผล	ม.ค.	พ.ย.	ธ.ค.	รวม	ผล	ม.ค.	พ.ย.	ธ.ค.	รวม	ผล	เม.ย.	พ.ค.	มิ.ย.	รวม	ผล	รวม	ผล
- จำนวนบุคลากรที่ปฏิบัติงานการพัฒนาการศึกษาในระดับภาคหรือจังหวัด และ ระดับท้องถิ่น/องค์กร	คน	180				180	180													
- จำนวนผู้เรียน ครู และบุคลากรทางการศึกษายกชนชั้นได้รับการพัฒนาศักยภาพ	คน	3,095			3,095		3,095		3,095			3,095								
- จำนวนผู้บริหาร ครู และบุคลากรทางการศึกษายกชนชั้นได้รับการพัฒนาสามารถนำไป จัดการเรียนการสอนหรือจัดการเรียนรู้ได้	คน	3,960				3,960	3,960			3,960		3,960				3,960		3,960		
- จำนวนผู้บริหารและครูโรงเรียนเอกชนที่ได้รับการพัฒนาสามารถนำความรู้ และทักษะไปใช้ในการเรียนการสอนได้อย่างมีประสิทธิภาพ	คน	700			700		700				700	700								
- จำนวนระบบบริหารงานบุคคลที่สอดคล้องกับกระบวนการเรียนรู้ของครู และบุคลากรทางการศึกษา	ระบบ/ ยกละคน	1					0					0			1		1			
- จำนวนระบบบริหารงานบุคคลของข้าราชการครูและบุคลากรทางการศึกษา	ระบบ	0																		
เป้าหมาย																				
- ร้อยละของบุคลากรมีความรู้ความเข้าใจทิศทางการพัฒนาการศึกษาในระดับภาคหรือ จังหวัด และระดับท้องถิ่น/องค์กร	ร้อยละ	80					80													
- ร้อยละของสำนักงานศึกษาธิการภาคและสำนักงานศึกษาธิการจังหวัดดำเนินการ โครงการภายใต้แผนปฏิบัติการ 3 ปีของสำนักงานศึกษาธิการจังหวัด สำนักงานศึกษาธิการจังหวัดประจวบคีรีขันธ์	ร้อยละ	80				80	80				80	80			80		80			
- ร้อยละของผู้บริหาร ครู และบุคลากรทางการศึกษายกชนชั้นได้รับการพัฒนา นำไปจัดการเรียนการสอนหรือจัดการเรียนรู้ได้	ร้อยละ	80				80	80				80	80			80		80			
1.2 กิจกรรมหลัก																				
กิจกรรมที่ 1 : การขับเคลื่อนนโยบายด้านการ																				
- ลำดับที่ ...																				
กิจกรรมที่ 2 : เสริมสร้างศักยภาพการศึกษายกชน																				
- ลำดับที่กิจกรรม : จำนวนผู้เรียน ครู และบุคลากรทางการศึกษายกชนที่ได้รับการ พัฒนาศักยภาพ	คน	3,095			3,095		3,095		3,095			3,095								
กิจกรรมที่ 3 : พัฒนาการจัดการเรียนรู้เพื่อตอบสนองการเปลี่ยนแปลงในศตวรรษที่ 21																				
- ลำดับที่กิจกรรม : จำนวนผู้บริหารและครูโรงเรียนเอกชนที่ได้รับการพัฒนา นำความรู้และทักษะไปใช้ในการเรียนการสอนได้อย่างมีประสิทธิภาพ	คน	700			700		700				700	700								
กิจกรรมที่ 4 : พัฒนาระบบบริหารงานบุคคลสำหรับข้าราชการครูและบุคลากรทางการ ศึกษา																				
- ลำดับที่ ...																				
กิจกรรมที่ 5 : การขับเคลื่อนการปฏิรูปการศึกษาในส่วนภูมิภาค																				
- ลำดับที่กิจกรรม : ร้อยละของสำนักงานศึกษาธิการภาคและสำนักงานศึกษาธิการ จังหวัดดำเนินการโครงการภายใต้แผนปฏิบัติการ 3 ปีของสำนักงานศึกษาธิการ สำนักงานศึกษาธิการจังหวัดประจวบคีรีขันธ์	ร้อยละ	80				80	80				80	80			80		80			

EJNMR74


5500

5000

แบบชี้ตำแหน่ง/รายงานผลการปฏิบัติงานและการใช้จ่ายงบประมาณ พ.ศ.2566 ไปรษณีย์

www.sagepub.com

3784722/10



กฤษณ์ 254 : กระทรวงศึกษาธิการ

ส่วนราชการ/รัฐวิสาหกิจ : สำนักงานศึกษาธิการจังหวัดประจวบคีรีขันธ์

20000

20002

หน่วย : บาท (ทศนิยม 2 ตำแหน่ง)

[illegible]

● 2014年12月

TIME'S

5000 :

แบบชี้ท่งแม่หวด/วอถางและการปฏิบัติงานและการใช้จำละขบประมาณ พ.ศ.2566 ไปพธนาชิต

www.nad.301

5764706

570471248

บทละคร 24 : การตรวจพิจารณาการ

ส่วนราชการ/รัฐวิสาหกิจ : สำนักส่งเสริมการจ้างงานระบบสมัครใจ

2000

20002

ฉบับที่ : นพท (ทศนิยม : 2 จำนวนหลัง)

ยุทธศาสตร์ชาติ - แผนแม่บทภายใต้ยุทธศาสตร์ชาติ - ผลลัพธ์ของแผนแม่บท ยุทธศาสตร์ที่ ๓ การ - แผนงาน : เป้าประสงค์เชิงยุทธศาสตร์ เป้าหมายการให้บริการกระทรวง - เป้าหมายการให้บริการหน่วยงาน คณะ/โครงการ - กิจกรรม	หน่วยนับ	รวมทั้งสิ้น						ไตรมาส 1 (ก.ค.- มี.ค.)						ไตรมาส 2 (เม.ย.- มิ.ย.)						ไตรมาส 3 (มิ.ย.- ส.ค.)						ไตรมาส 4 (ก.ค.- ก.ย.)	
		งบปี		ค.ศ.		พ.ย.		ธ.ค.		มกราคม		กุมภาพันธ์		มีนาคม		เมษายน		พฤษภาคม		มิถุนายน		กรกฎาคม		สิงหาคม			
		งบปี	งบปี	ค.ศ.	พ.ย.	ธ.ค.	มกราคม	กุมภาพันธ์	มีนาคม	เมษายน	พฤษภาคม	มิถุนายน	กรกฎาคม	สิงหาคม	กันยายน	ตุลาคม	พฤศจิกายน	ธันวาคม	มกราคม	กุมภาพันธ์	มีนาคม	เมษายน	พฤษภาคม	มิถุนายน	กรกฎาคม		
ยุทธศาสตร์ที่ ๓ : ยุทธศาสตร์ด้านการพัฒนาและเสริมสร้างศักยภาพทรัพยากรมนุษย์		-	-	-	-	-	-	-	-	-	-	-	-	-	-	-	-	-	-	-	-	-	-	-	-		
แผนงาน : แผนงานพื้นฐานด้านการพัฒนาและเสริมสร้างศักยภาพทรัพยากรมนุษย์		-	-	-	-	-	-	-	-	-	-	-	-	-	-	-	-	-	-	-	-	-	-	-	-		
เป้าหมาย : แผนงานพื้นฐานด้านการพัฒนาและเสริมสร้างศักยภาพทรัพยากรมนุษย์		-	-	-	-	-	-	-	-	-	-	-	-	-	-	-	-	-	-	-	-	-	-	-	-		
เป้าหมายการให้บริการกระทรวง : ผู้เรียนได้รับการศึกษามีคุณภาพตามมาตรฐานการศึกษาของชาติ มีทักษะชีวิตเป็นเลิศโดยคุณครู ส่งเสริมการพัฒนาด้วยภาพแทนพหุปัญญา และการเรียนรู้อย่างต่อเนื่องตลอดชีวิต		-	-	-	-	-	-	-	-	-	-	-	-	-	-	-	-	-	-	-	-	-	-	-	-		
- ตัวชี้วัดเชิงปริมาณ : อัตราส่วนการศึกษาที่สามารถจัดการเรียนการสอนด้วยตัวแบบพหุปัญญา และมีการจัดการศึกษาเพื่อพัฒนาผู้เรียนรายบุคคลให้สอดคล้องกับศักยภาพพหุปัญญา	ร้อยละ	20					20							20						20							
- ตัวชี้วัดเชิงปริมาณ : อัตราส่วนนักเรียนต่อครูทุกระดับชั้น	อัตราส่วน	15/1					15/1							15/1						15/1							
- ตัวชี้วัดเชิงปริมาณ : อัตราส่วนนักเรียนต่อครูทุกระดับชั้น	อัตราส่วน	20/1					20/1							20/1						20/1							
- ตัวชี้วัดเชิงปริมาณ : อัตราส่วนนักเรียนต่อครูทุกระดับชั้น	อัตราส่วน	20/1					20/1							20/1						20/1							
- ตัวชี้วัดเชิงปริมาณ : อัตราส่วนนักเรียนต่อครูทุกระดับชั้น	อัตราส่วน	20/1					20/1							20/1						20/1							
- ตัวชี้วัดเชิงปริมาณ : อัตราส่วนนักเรียนต่อครูทุกระดับชั้น	อัตราส่วน	20/1					20/1							20/1						20/1							
- ตัวชี้วัดเชิงปริมาณ : อัตราส่วนนักเรียนต่อครูทุกระดับชั้น	อัตราส่วน	82					82							82						82							
- ตัวชี้วัดเชิงปริมาณ : คะแนน O-NET ในแต่ละกลุ่มโรงเรียนพื้นที่จังหวัดกาฬสินธุ์ (วิชาคณิตศาสตร์ ภาษาไทย ภาษาอังกฤษ) ระดับชั้นประถมศึกษาปีที่ 6	ร้อยละ	5					5							5						5							
- ตัวชี้วัดเชิงปริมาณ : คะแนน O-NET ในแต่ละกลุ่มโรงเรียนพื้นที่จังหวัดกาฬสินธุ์ (วิชาคณิตศาสตร์ ภาษาไทย ภาษาอังกฤษ) ระดับชั้นมัธยมศึกษาปีที่ 5	ร้อยละ	5					5							5						5							
- ตัวชี้วัดเชิงปริมาณ : คะแนน O-NET ในแต่ละกลุ่มโรงเรียนพื้นที่จังหวัดกาฬสินธุ์ (วิชาคณิตศาสตร์ ภาษาไทย ภาษาอังกฤษ) ระดับชั้นมัธยมศึกษาปีที่ 6	ร้อยละ	5					5							5						5							
- ตัวชี้วัดเชิงปริมาณ : คะแนนเฉลี่ยผลการทดสอบทางการศึกษาระดับชาติด้านการศึกษาขั้นพื้นฐาน (O-NET)	คะแนนเฉลี่ย	41					41							41						41							
- ตัวชี้วัดเชิงปริมาณ : ร้อยละของนักเรียนที่มีผลสัมฤทธิ์ทางการเรียนสูงถึงเกณฑ์ที่กำหนดโดยกระทรวงระดับดีขึ้นไป	ร้อยละ	90					90							90						90							
- ตัวชี้วัดเชิงปริมาณ : ร้อยละของสถานศึกษาที่มีผลประเมินคุณภาพ (ด้านผู้เรียน ด้านการบริหารจัดการ และด้านการจัดการเรียนการสอน) ระดับดีขึ้นไป	ร้อยละ	96					96							96						96							
- ตัวชี้วัดเชิงปริมาณ : ร้อยละของสถานศึกษาที่มีผลประเมินคุณภาพ (ด้านผู้เรียน ด้านการบริหารจัดการ และด้านการจัดการเรียนการสอน) ระดับดีขึ้นไป	ร้อยละ	96					96							96						96							
- ตัวชี้วัดเชิงปริมาณ : ร้อยละของสถานศึกษาที่มีผลประเมินคุณภาพ (ด้านผู้เรียน ด้านการบริหารจัดการ และด้านการจัดการเรียนการสอน) ระดับดีขึ้นไป	ร้อยละ	96					96							96						96							
- ตัวชี้วัดเชิงปริมาณ : ร้อยละของสถานศึกษาที่มีผลประเมินคุณภาพ (ด้านผู้เรียน ด้านการบริหารจัดการ และด้านการจัดการเรียนการสอน) ระดับดีขึ้นไป	ร้อยละ	96					96							96						96							

PLATE

220

Figure 1

แบบจัดพิมพ์เผยแพร่ทางราชการเพื่อปริมาณและการใช้ซ้ำต่อประมาณ พ.ศ.2566 ใบพิมพ์ก่อน

www.nmfs.gov

7

1

บทที่ 34 : บทที่ 34 คือ บทที่ 34

ส่วนราชการ/รัฐวิสาหกิจ : สำนักงานศึกษาธิการจังหวัดสระบุรี

2006

20002

บทประพันธ์ : น.ว. (บทประพันธ์ 2 เรื่องรวม 1)

[illegible]

— 511074

 Springer

รวม :

20000

20002

अनुसूचित जाति, 30%

7184734

 3754 TUBER

การตรวจวัด : การตรวจวัดเป็นรายปี

ส่วนราชการ/รัฐวิสาหกิจ : สำนักงานเลขาธิการสภาการศึกษา กรุงเทพมหานคร

ឈ្មោះ : ប្រាស (សកលវិទ្យាល័យ 2 ឆ្នាំដំបូង)

[illegible]

แบบจัดจำนวนหน่วยงานและการปฏิบัติงานและการใช้จ่ายงบประมาณ พ.ศ.2566 ไปพลางก่อน

☒ ส่วนราชการ / รัฐวิสาหกิจ
งบกลาง
รหัส :
รหัส :

20000
20002

แบบ สปจ.301
☐ รายจ่ายรวม
☒ รายจ่ายต่อ

กระทรวง : กระทรวงศึกษาธิการ
ส่วนราชการ/รัฐวิสาหกิจ : สำนักงานศึกษาธิการจังหวัดประจวบคีรีขันธ์

ยุทธศาสตร์ชาติ - แผนแม่บทภายใต้ยุทธศาสตร์ชาติ - แผนย่อยของแผนแม่บท ยุทธศาสตร์ชีวิตธรรม - แผนงาน - เป้าประสงค์เชิงยุทธศาสตร์ เป้าหมายการให้บริการกระทรวง - เป้าหมายการให้บริการหน่วยงาน ผลผลิต/โครงการ - กิจกรรม	หน่วยนับ	รวมทั้งสิ้น		ไตรมาส 1 (ค.ค.- ค.ค.)					ไตรมาส 2 (ค.ค.- ค.ค.)					ไตรมาส 3 (ค.ค.- ค.ค.)					ไตรมาส 4 (ค.ค.- ค.ค.)	
		แผน	ผล	ค.ค.	พ.ย.	ค.ค.	เม.ย.	ธ.	ค.ค.	ก.พ.	ค.ค.	เม.ย.	ธ.	ค.ค.	พ.ค.	ค.ค.	เม.ย.	ธ.	แผน	ผล
ผลผลิตที่ 5 : ผู้ชำนาญการ ครู และบุคลากรทางการศึกษาได้รับการส่งเสริมพัฒนา คุณภาพชีวิตและเรียนการสอน		-	-	-	-	-	-	-	-	-	-	-	-	-	-	-	-	-	-	-
1.แผนการปฏิบัติงาน																				
1.1 ตัวชี้วัด																				
เชิงปริมาณ																				
- จำนวนผู้ชำนาญการ ครู และบุคลากรทางการศึกษาที่ได้รับการส่งเสริมพัฒนา คุณภาพชีวิตและเรียนการสอน	ราย	109,613		109,613	109,613	109,613	109,613		109,613	109,613	109,613	109,613		109,613	109,613		109,613			
1.2.กิจกรรมหลัก																				
กิจกรรมที่ 1 : แผนพัฒนาคุณภาพชีวิตและเรียนการสอน																				
- ตัวชี้วัดเชิงปริมาณ : จำนวนผู้ชำนาญการ ครู และบุคลากรทางการศึกษาที่ได้รับการส่งเสริม พัฒนาคุณภาพชีวิตและเรียนการสอน	คน	109,613		109,613	109,613	109,613	109,613		109,613	109,613	109,613	109,613		109,613	109,613		109,613			
2.แผนการใช้จ่ายงบประมาณ (2.1+2.2+2.3)		-	-	-	-	-	-	-	-	-	-	-	-	-	-	-	-	-	-	-
2.1 งบประมาณ		-	-	-	-	-	-	-	-	-	-	-	-	-	-	-	-	-	-	-
1 : แผนพัฒนาก่อนการดำเนินการตามแผนงานโครงการ		-	-	-	-	-	-	-	-	-	-	-	-	-	-	-	-	-	-	-
- รายจ่ายประจำ		-	-	-	-	-	-	-	-	-	-	-	-	-	-	-	-	-	-	-
เป้าหมายการให้บริการหน่วยงาน : สำนักงานปลัดกระทรวงศึกษาธิการมีการบริหาร และการจัดการศึกษาแบบบูรณาการที่มีประสิทธิภาพ		-	-	-	-	-	-	-	-	-	-	-	-	-	-	-	-	-	-	-
- ตัวชี้วัดเชิงปริมาณ : จำนวนหน่วยงานครู และเรียน ประกาศ จัดตั้งได้ดำเนินการ ปรับปรุง แก้ไข หรือพัฒนาให้สอดคล้องกับสถานการณ์	ฉบับ	15						2						4				5		
- ตัวชี้วัดเชิงปริมาณ : จำนวนระบบฐานข้อมูล (Big Data) ของ กระทรวงศึกษาธิการที่เชื่อมโยงฐานข้อมูลรายบุคคลอ้างอิงตามประเภทประจำตัวประชาชน 13 หลัก และหน่วยงานการศึกษา และหน่วยงานอื่น	ระบบ	1						1						1				1		
- ตัวชี้วัดเชิงคุณภาพ : ร้อยละของหน่วยงานการศึกษา และสถานศึกษา มีการ พัฒนาการจัดการศึกษา โดยคำนึงถึงกรณีในรูปแบบการโดยองค์การแม่ข่าย (Virtue Organization) ให้มีวิสัยทัศน์การจัดการศึกษาสอดคล้องตามบริบทและ ความต้องการของพื้นที่ได้อย่างมีประสิทธิภาพ	ร้อยละ	60						60						60				60		
ผลผลิตที่ 1 : นโยบายและแผนด้านการศึกษา		-	-	-	-	-	-	-	-	-	-	-	-	-	-	-	-	-	-	-
1.แผนการปฏิบัติงาน																				
1.1 ตัวชี้วัด																				
เชิงปริมาณ																				
- จำนวนหน่วยงานและแผนดำเนินการปฏิบัติ	แผน	5						2						2				6		
- จำนวนโครงการ/กิจกรรมความร่วมมือด้านการศึกษาที่ดำเนินการ	โครงการ	30						10						10				10		
- คน/สัปดาห์/คน/ปี/ปีการศึกษา/ปีการศึกษา	กิจกรรม	1						1						1				1		
เชิงคุณภาพ																				
- ร้อยละของหน่วยงานและแผนดำเนินการปฏิบัติ	ร้อยละ	80						80						80				80		
- ความพึงพอใจของผู้มีส่วนเกี่ยวข้อง/หน่วยงานความร่วมมือกับต่างประเทศ	ร้อยละ	80						80						80				80		
- ระดับความพึงพอใจของการดำเนินงานตามแผน/โครงการ/กิจกรรมการศึกษาในการไปสู่อุป กรณ์	ระดับ	3						3						3				3		
- ร้อยละความพึงพอใจในการปฏิบัติงาน/โครงการ/กิจกรรม/โครงการ	ร้อยละ	80						80						80				80		

此項研究

三

2000

2000

20007

แบบที่ 301

THESE

3707040

บทประพันธ์ : บทประพันธ์โดย ศาสตราจารย์ ดร. อ. ส. งาม

ส่วนราชการ/รัฐวิสาหกิจ : สำนักงานศึกษาธิการจังหวัดปทุมธานี

[illegible]

4100

பாடி :

20000

20002

www.irs.gov

50

THORNTON

การทรว๑ : การทรว๑เสี๑นาอึ๑การ

ส่วนราชการ/รัฐวิสาหกิจ : สำนักงานศึกษาธิการจังหวัดปทุมธานี

अपेक्षा : १.१५ (अवधि) २. १५ (अवधि)

[illegible]



www.nsl.gov

ส่วนราชการ/รัฐวิสาหกิจ : สำนักงานศึกษาธิการจังหวัดประจวบคีรีขันธ์

20000

2004

30002

	YIGETIMAN
	YIGETIMAN

หน่วย : บาท (ทศนิยม 2 ตำแหน่ง)

หน่วย : บาท (ทศนิยม 2 ตำแหน่ง)																				
ยุทธศาสตร์ชาติ - แผนแม่บทภายใต้ยุทธศาสตร์ชาติ - แผนย่อยของแผนแม่บท ยุทธศาสตร์ชีวิตจริง - แผนงาน - เป้าประสงค์เชิงยุทธศาสตร์ เป้าหมายการให้บริการกระทรวง - เป้าหมายการให้บริการหน่วยงาน ผลสัมฤทธิ์/โครงการ - กิจกรรม	หน่วยงาน	รวมทั้งสิ้น		โครงการ 1 (ค.ส. - ค.ส.)				โครงการ 2 (ค.ส. - ค.ส.)				โครงการ 3 (ค.ส. - ค.ส.)				โครงการ 4 (ค.ส. - ค.ส.)				
		งบ	นร	ค.ส.	ท.น.	ค.ส.	งบ	นร	ค.ส.	ท.น.	ค.ส.	งบ	นร	ค.ส.	ท.น.	งบ	นร			
กลยุทธ์ของแผนแม่บทภายใต้ยุทธศาสตร์ชาติ : บุคลากรภาครัฐด้านการพัฒนาและเสริมสร้างศักยภาพทรัพยากรมนุษย์		531,450.00	-	83,420.00	82,570.00	84,910.00	250,900.00	250,900.00	90,200.00	90,200.00	39,400.00	219,800.00	-	20,250.00	20,250.00	20,250.00	60,750.00	-	-	-
เป้าหมายของแผนย่อยของแผนแม่บทภายใต้ยุทธศาสตร์ชาติ : บุคลากรภาครัฐด้านการพัฒนาและเสริมสร้างศักยภาพทรัพยากรมนุษย์		531,450.00	-	83,420.00	82,570.00	84,910.00	250,900.00	250,900.00	90,200.00	90,200.00	39,400.00	219,800.00	-	20,250.00	20,250.00	20,250.00	60,750.00	-	-	-
- ตัวชี้วัด ...																				
คำชี้แจงบุคลากรภาครัฐด้านการพัฒนาและเสริมสร้างศักยภาพทรัพยากรมนุษย์		531,450.00	-	83,420.00	82,570.00	84,910.00	250,900.00	250,900.00	90,200.00	90,200.00	39,400.00	219,800.00	-	20,250.00	20,250.00	20,250.00	60,750.00	-	-	-
- ตัวชี้วัด ...																				
ยุทธศาสตร์ชีวิตจริง : ยุทธศาสตร์ด้านการพัฒนาและเสริมสร้างศักยภาพทรัพยากรมนุษย์		531,450.00	-	83,420.00	82,570.00	84,910.00	250,900.00	250,900.00	90,200.00	90,200.00	39,400.00	219,800.00	-	20,250.00	20,250.00	20,250.00	60,750.00	-	-	-
แผนงาน : แผนงานบุคลากรภาครัฐ		531,450.00	-	83,420.00	82,570.00	84,910.00	250,900.00	250,900.00	90,200.00	90,200.00	39,400.00	219,800.00	-	20,250.00	20,250.00	20,250.00	60,750.00	-	-	-
เป้าหมาย : แผนงานบุคลากรภาครัฐ (ด้านการพัฒนาและเสริมสร้างศักยภาพทรัพยากรมนุษย์)		531,450.00	-	83,420.00	82,570.00	84,910.00	250,900.00	250,900.00	90,200.00	90,200.00	39,400.00	219,800.00	-	20,250.00	20,250.00	20,250.00	60,750.00	-	-	-
เป้าหมายการให้บริการกระทรวง : ผู้ให้บริการที่มีคุณภาพตามมาตรฐานการศึกษาของชาติ มีทักษะที่จำเป็นในโลกยุคใหม่ ส่งเสริมการพัฒนาศักยภาพทางเทคโนโลยี และการทำงานอย่างมีประสิทธิภาพ		531,450.00	-	83,420.00	82,570.00	84,910.00	250,900.00	250,900.00	90,200.00	90,200.00	39,400.00	219,800.00	-	20,250.00	20,250.00	20,250.00	60,750.00	-	-	-
- ตัวชี้วัดเชิงปริมาณ : สัดส่วนสถานศึกษาที่เสนอโครงการเรียนการสอนที่จำเป็นต่อการพัฒนาและเสริมสร้างศักยภาพทรัพยากรมนุษย์และการจัดการศึกษาเพื่อพัฒนาผู้เรียนรายบุคคลในแผนการศึกษาของประเทศไทย	ร้อยละ	20					20					20				20				
- ตัวชี้วัดเชิงปริมาณ : อัตราส่วนนักเรียนต่อครูระดับมัธยมศึกษา	อัตราส่วน	15/1					15/1					15/1				15/1				
- ตัวชี้วัดเชิงปริมาณ : อัตราส่วนนักเรียนต่อครูระดับมัธยมศึกษา	อัตราส่วน	20/1					20/1					20/1				20/1				
- ตัวชี้วัดเชิงปริมาณ : อัตราส่วนนักเรียนต่อครูระดับมัธยมศึกษา	อัตราส่วน	20/1					20/1					20/1				20/1				
- ตัวชี้วัดเชิงปริมาณ : อัตราส่วนนักเรียนต่อครูระดับมัธยมศึกษา	อัตราส่วน	20/1					20/1					20/1				20/1				
- ตัวชี้วัดเชิงปริมาณ : อัตราส่วนนักเรียนต่อครูระดับมัธยมศึกษา	อัตราส่วน	20/1					20/1					20/1				20/1				
- ตัวชี้วัดเชิงปริมาณ : อัตราส่วนนักเรียนต่อครูระดับมัธยมศึกษา	อัตราส่วน	20/1					20/1					20/1				20/1				
- ตัวชี้วัดเชิงปริมาณ : อัตราส่วนนักเรียนต่อครูระดับมัธยมศึกษา	อัตราส่วน	20/1					20/1					20/1				20/1				
- ตัวชี้วัดเชิงปริมาณ : อัตราส่วนนักเรียนต่อครูระดับมัธยมศึกษา	อัตราส่วน	20/1					20/1					20/1				20/1				
- ตัวชี้วัดเชิงปริมาณ : อัตราส่วนนักเรียนต่อครูระดับมัธยมศึกษา	อัตราส่วน	20/1					20/1					20/1				20/1				
- ตัวชี้วัดเชิงปริมาณ : อัตราส่วนนักเรียนต่อครูระดับมัธยมศึกษา	อัตราส่วน	20/1					20/1					20/1				20/1				
- ตัวชี้วัดเชิงปริมาณ : อัตราส่วนนักเรียนต่อครูระดับมัธยมศึกษา	อัตราส่วน	20/1					20/1					20/1				20/1				
- ตัวชี้วัดเชิงปริมาณ : อัตราส่วนนักเรียนต่อครูระดับมัธยมศึกษา	อัตราส่วน	20/1					20/1					20/1				20/1				
- ตัวชี้วัดเชิงปริมาณ : อัตราส่วนนักเรียนต่อครูระดับมัธยมศึกษา	อัตราส่วน	20/1					20/1					20/1				20/1				
- ตัวชี้วัดเชิงปริมาณ : อัตราส่วนนักเรียนต่อครูระดับมัธยมศึกษา	อัตราส่วน	20/1					20/1					20/1				20/1				
- ตัวชี้วัดเชิงปริมาณ : อัตราส่วนนักเรียนต่อครูระดับมัธยมศึกษา	อัตราส่วน	20/1					20/1					20/1				20/1				
- ตัวชี้วัดเชิงปริมาณ : อัตราส่วนนักเรียนต่อครูระดับมัธยมศึกษา	อัตราส่วน	20/1					20/1					20/1				20/1				
- ตัวชี้วัดเชิงปริมาณ : อัตราส่วนนักเรียนต่อครูระดับมัธยมศึกษา	อัตราส่วน	20/1					20/1					20/1				20/1				
- ตัวชี้วัดเชิงปริมาณ : อัตราส่วนนักเรียนต่อครูระดับมัธยมศึกษา	อัตราส่วน	20/1					20/1					20/1				20/1				
- ตัวชี้วัดเชิงปริมาณ : อัตราส่วนนักเรียนต่อครูระดับมัธยมศึกษา	อัตราส่วน	20/1					20/1					20/1				20/1				
- ตัวชี้วัดเชิงปริมาณ : อัตราส่วนนักเรียนต่อครูระดับมัธยมศึกษา	อัตราส่วน	20/1					20/1					20/1				20/1				
- ตัวชี้วัดเชิงปริมาณ : อัตราส่วนนักเรียนต่อครูระดับมัธยมศึกษา	อัตราส่วน	20/1					20/1					20/1				20/1				
- ตัวชี้วัดเชิงปริมาณ : อัตราส่วนนักเรียนต่อครูระดับมัธยมศึกษา	อัตราส่วน	20/1					20/1					20/1				20/1				
- ตัวชี้วัดเชิงปริมาณ : อัตราส่วนนักเรียนต่อครูระดับมัธยมศึกษา	อัตราส่วน	20/1					20/1					20/1				20/1				
- ตัวชี้วัดเชิงปริมาณ : อัตราส่วนนักเรียนต่อครูระดับมัธยมศึกษา	อัตราส่วน	20/1					20/1					20/1				20/1				
- ตัวชี้วัดเชิงปริมาณ : อัตราส่วนนักเรียนต่อครูระดับมัธยมศึกษา	อัตราส่วน	20/1					20/1					20/1				20/1				
- ตัวชี้วัดเชิงปริมาณ : อัตราส่วนนักเรียนต่อครูระดับมัธยมศึกษา	อัตราส่วน	20/1					20/1					20/1				20/1				
- ตัวชี้วัดเชิงปริมาณ : อัตราส่วนนักเรียนต่อครูระดับมัธยมศึกษา	อัตราส่วน	20/1					20/1					20/1				20/1				
- ตัวชี้วัดเชิงปริมาณ : อัตราส่วนนักเรียนต่อครูระดับมัธยมศึกษา	อัตราส่วน	20/1					20/1					20/1				20/1				
- ตัวชี้วัดเชิงปริมาณ : อัตราส่วนนักเรียนต่อครูระดับมัธยมศึกษา	อัตราส่วน	20/1					20/1					20/1				20/1				
- ตัวชี้วัดเชิงปริมาณ : อัตราส่วนนักเรียนต่อครูระดับมัธยมศึกษา	อัตราส่วน	20/1					20/1					20/1				20/1				
- ตัวชี้วัดเชิงปริมาณ : อัตราส่วนนักเรียนต่อครูระดับมัธยมศึกษา	อัตราส่วน	20/1					20/1					20/1				20/1				
- ตัวชี้วัดเชิงปริมาณ : อัตราส่วนนักเรียนต่อครูระดับมัธยมศึกษา	อัตราส่วน	20/1					20/1					20/1				20/1				
- ตัวชี้วัดเชิงปริมาณ : อัตราส่วนนักเรียนต่อครูระดับมัธยมศึกษา	อัตราส่วน	20/1					20/1					20/1				20/1				
- ตัวชี้วัดเชิงปริมาณ : อัตราส่วนนักเรียนต่อครูระดับมัธยมศึกษา	อัตราส่วน	20/1					20/1					20/1				20/1				
- ตัวชี้วัดเชิงปริมาณ : อัตราส่วนนักเรียนต่อครูระดับมัธยมศึกษา	อัตราส่วน	20/1					20/1					20/1				20/1				
- ตัวชี้วัดเชิงปริมาณ : อัตราส่วนนักเรียนต่อครูระดับมัธยมศึกษา	อัตราส่วน	20/1					20/1					20/1				20/1				
- ตัวชี้วัดเชิงปริมาณ : อัตราส่วนนักเรียนต่อครูระดับมัธยมศึกษา	อัตราส่วน	20/1					20/1					20/1				20/1				
- ตัวชี้วัดเชิงปริมาณ : อัตราส่วนนักเรียนต่อครูระดับมัธยมศึกษา	อัตราส่วน	20/1					20/1					20/1				20/1				
- ตัวชี้วัดเชิงปริมาณ : อัตราส่วนนักเรียนต่อครูระดับมัธยมศึกษา	อัตราส่วน	20/1					20/1					20/1				20/1				
- ตัวชี้วัดเชิงปริมาณ : อัตราส่วนนักเรียนต่อครูระดับมัธยมศึกษา	อัตราส่วน	20/1					20/1					20/1				20/1				
- ตัวชี้วัดเชิงปริมาณ : อัตราส่วนนักเรียนต่อครูระดับมัธยมศึกษา	อัตราส่วน	20/1					20/1					20/1				20/1				
- ตัวชี้วัดเชิงปริมาณ : อัตราส่วนนักเรียนต่อครูระดับมัธยมศึกษา	อัตราส่วน	20/1					20/1					20/1				20/1				
- ตัวชี้วัดเชิงปริมาณ : อัตราส่วนนักเรียนต่อครูระดับมัธยมศึกษา	อัตราส่วน	20/1					20/1					20/1				20/1				
- ตัวชี้วัดเชิงปริมาณ : อัตราส่วนนักเรียนต่อครูระดับมัธยมศึกษา	อัตราส่วน	20/1					20/1					20/1				20/1				
- ตัวชี้วัดเชิงปริมาณ : อัตราส่วนนักเรียนต่อครูระดับมัธยมศึกษา	อัตราส่วน	20/1					20/1					20/1				20/1				
- ตัวชี้วัดเชิงปริมาณ : อัตราส่วนนักเรียนต่อครูระดับมัธยมศึกษา	อัตราส่วน	20/1					20/1					20/1				20/1				
- ตัวชี้วัดเชิงปริมาณ : อัตราส่วนนักเรียนต่อครูระดับมัธยมศึกษา	อัตราส่วน	20/1					20/1					20/1				20/1				
- ตัวชี้วัดเชิงปริมาณ : อัตราส่วนนักเรียนต่อครูระดับมัธยมศึกษา	อัตราส่วน	20/1					20/1					20/1				20/1				
- ตัวชี้วัดเชิงปริมาณ : อัตราส่วนนักเรียนต่อครูระดับมัธยมศึกษา	อัตราส่วน	20/1					20/1					20/1				20/1				
- ตัวชี้วัดเชิงปริมาณ : อัตราส่วนนักเรียนต่อครูระดับมัธยมศึกษา	อัตราส่วน	20/1					20/1					20/1				20/1				
- ตัวชี้วัดเชิงปริมาณ : อัตราส่วนนักเรียนต่อครูระดับมัธยมศึกษา	อัตราส่วน	20/1					20/1					20/1				20/1				
- ตัวชี้วัดเชิงปริมาณ : อัตราส่วนนักเรียนต่อครูระดับมัธยมศึกษา	อัตราส่วน	20/1					20/1					20/1				20/1				
- ตัวชี้วัดเชิงปริมาณ : อัตราส่วนนักเรียนต่อครูระดับมัธยมศึกษา	อัตราส่วน	20/1					20/1					20/1				20/1				
- ตัวชี้วัดเชิงปริมาณ : อัตราส่วนนักเรียนต่อครูระดับมัธยมศึกษา	อัตราส่วน	20/1					20/1					20/1				20/1				
- ตัวชี้วัดเชิงปริมาณ : อัตราส่วนนักเรียนต่อครูระดับมัธยมศึกษา	อัตราส่วน	20/1					20/1					20/1				20/1				
- ตัวชี้วัดเชิงปริมาณ : อัตราส่วนนักเรียนต่อครูระดับมัธยมศึกษา	อัตราส่วน	20/1					20/1					20/1				20/1				
- ตัวชี้วัดเชิงปริมาณ : อัตราส่วนนักเรียนต่อครูระดับมัธยมศึกษา	อัตราส่วน	20/1					20/1					20/1				20/1				
- ตัวชี้วัดเชิงปริมาณ : อัตราส่วนนักเรียนต่อครูระดับมัธยมศึกษา	อัตราส่วน	20/1					20/1					20/1				20/1				
- ตัวชี้วัดเชิงปริมาณ : อัตราส่วนนักเรียนต่อครูระดับมัธยมศึกษา	อัตราส่วน	20/1					20/1					20/1				20/1				
- ตัวชี้วัดเชิงปริมาณ : อัตราส่วนนักเรียนต่อครูระดับมัธยมศึกษา	อัตราส่วน	20/1					20/1					20/1				20/1				
- ตัวชี้วัดเชิงปริมาณ : อัตราส่วนนักเรียนต่อครูระดับมัธยมศึกษา	อัตราส่วน	20/1					20/1					20/1				20/1				
- ตัวชี้วัดเชิงปริมาณ : อัตราส่วนนักเรียนต่อครูระดับมัธยมศึกษา	อัตราส่วน	20/1					20/1					20/1				20/1				
- ตัวชี้วัดเชิงปริมาณ : อัตราส่วนนักเรียนต่อครูระดับมัธยมศึกษา	อัตราส่วน	20/1					20/1					20/1				20/1				
- ตัวชี้วัดเชิงปริมาณ : อัตราส่วนนักเรียนต่อครูระดับมัธยมศึกษา	อัตราส่วน	20/1					20/1					20/1				20/1				
- ตัวชี้วัดเชิงปริมาณ : อัตราส่วนนักเรียนต่อครูระดับมัธยมศึกษา	อัตราส่วน	20/1					20/1					20/1				20/1				
- ตัวชี้วัดเชิงปริมาณ : อัตราส่วนนักเรียนต่อครูระดับมัธยมศึกษา	อัตราส่วน	20/1					20/1					20/1				20/1				
- ตัวชี้วัดเชิงปริมาณ : อัตราส่วนนักเรียนต่อครูระดับมัธยมศึกษา	อัตราส่วน	20/1					20/1					20/1				20/1				
- ตัวชี้วัดเชิงปริมาณ : อัตราส่วนนักเรียนต่อครูระดับมัธยมศึกษา	อัตราส่วน	20/1					20/1					20/1				20/1				
- ตัวชี้วัดเชิงปริมาณ : อัตราส่วนนักเรียนต่อครูระดับมัธยมศึกษา	อัตราส่วน	20/1					20/1					20/1				20/1				
- ตัวชี้วัดเชิงปริมาณ : อัตราส่วนนักเรียนต่อครูระดับมัธยมศึกษา	อัตราส่วน	20/1					20/1					20/1				20/1				
- ตัวชี้วัดเชิงปริมาณ : อัตราส่วนนักเรียนต่อครูระดับมัธยมศึกษา	อัตราส่วน	20/1					20/1					20/1				20/1				
- ตัวชี้วัดเชิงปริมาณ : อัตราส่วนนักเรียนต่อครูระดับมัธยมศึกษา	อัตราส่วน	20/1					20/1					20/1				20/1				
- ตัวชี้วัดเชิงปริมาณ : อัตราส่วนนักเรียนต่อครูระดับมัธยมศึกษา	อัตราส่วน	20/1					20/1					20/1				20/1				
- ตัวชี้วัดเชิงปริมาณ : อัตราส่วนนักเรียนต่อครูระดับมัธยมศึกษา	อัตราส่วน	20/1					20/1					20/1				20/1				
- ตัวชี้วัดเชิงปริมาณ : อัตราส่วนนักเรียนต่อครูระดับมัธยมศึกษา	อัตราส่วน	20/1					20/1					20/1				20/1				
- ตัวชี้วัดเชิงปริมาณ : อัตราส่วนนักเรียนต่อครูระดับมัธยมศึกษา	อัตราส่วน	20/1					20/1					20/1				20/1				
- ตัวชี้วัดเชิงปริมาณ : อัตราส่วนนักเรียนต่อครูระดับมัธยมศึกษา	อัตราส่วน	20/1					20/1					20/1				20/1				
- ตัวชี้วัดเชิงปริมาณ : อัตราส่วนนักเรียนต่อครูระดับมัธยมศึกษา	อัตราส่วน	20/1					20/1					20/1				20/1				
- ตัวชี้วัดเชิงปริมาณ : อัตราส่วนนักเรียนต่อครูระดับมัธยมศึกษา	อัตราส่วน	20/1					20/1					20/1				20/1				

การตอบ 24 : การตอบ 24 เป็นภาษาอังกฤ

ส่วนราชการ/รัฐวิสาหกิจ : สำนักส่งเสริมศิลปาชีพการจังหวัดประจวบคีรีขันธ์

五

2000



20002

[illegible]

01234567891011121314151617181920212223242526272829303132333435363738394041424344454647484950515253545556575859606162636465666768697071727374757677787980818283848586878889909192939495969798991001011021031041051061071081091101111121131141151161171181191201211221231241251261271281291301311321331341351361371381391401411421431441451461471481491501511521531541551561571581591601611621631641651661671681691701711721731741751761771781791801811821831841851861871881891901911921931941951961971981992002012022032042052062072082092102112122132142152162172182192202212222232242252262272282292302312322332342352362372382392402412422432442452462472482492502512522532542552562572582592602612622632642652662672682692702712722732742752762772782792802812822832842852862872882892902912922932942952962972982993003013023033043053063073083093103113123133143153163173183193203213223233243253263273283293303313323333343353363373383393403413423433443453463473483493503513523533543553563573583593603613623633643653663673683693703713723733743753763773783793803813823833843853863873883893903913923933943953963973983994004014024034044054064074084094104114124134144154164174184194204214224234244254264274284294304314324334344354364374384394404414424434444454464474484494504514524534544554564574584594604614624634644654664674684694704714724734744754764774784794804814824834844854864874884894904914924934944954964974984995005015025035045055065075085095105115125135145155165175185195205215225235245255265275285295305315325335345355365375385395405415425435445455465475485495505515525535545555565575585595605615625635645655665675685695705715725735745755765775785795805815825835845855865875885895905915925935945955965975985996006016026036046056066076086096106116126136146156166176186196206216226236246256266276286296306316326336346356366376386396406416426436446456466476486496506516526536546556566576586596606616626636646656666676686696706716726736746756766776786796806816826836846856866876886896906916926936946956966976986997007017027037047057067077087097107117127137147157167177187197207217227237247257267277287297307317327337347357367377387397407417427437447457467477487497507517527537547557567577587597607617627637647657667677687697707717727737747757767777787797807817827837847857867877887897907917927937947957967977987998008018028038048058068078088098108118128138148158168178188198208218228238248258268278288298308318328338348358368378388398408418428438448458468478488498508518528538548558568578588598608618628638648658668678688698708718728738748758768778788798808818828838848858868878888898908918928938948958968978988999009019029039049059069079089099109119129139149159169179189199209219229239249259269279289299309319329339349359369379389399409419429439449459469479489499509519529539549559569579589599609619629639649659669679689699709719729739749759769779789799809819829839849859869879889899909919929939949959969979989991000100110021003100410051006100710081009101010111012101310141015101610171018101910201021102210231024102510261027102810291030103110321033103410351036103710381039104010411042104310441045104610471048104910501051105210531054105510561057105810591060106110621063106410651066106710681069107010711072107310741075107610771078107910801081108210831084108510861087108810891090109110921093109410951096109710981099110011011102110311041105110611071108110911101111111211131114111511161117111811191120112111221123112411251126112711281129113011311132113311341135113611371138113911401141114211431144114511461147114811491150115111521153115411551156115711581159116011611162116311641165116611671168116911701171117211731174117511761177117811791180118111821183118411851186118711881189119011911192119311941195119611971198119912001201120212031204120512061207120812091210121112121213121412151216121712181219122012211222122312241225122612271228122912301231123212331234123512361237123812391240124112421243124412451246124712481249125012511252125312541255125612571258125912601261126212631264126512661267126812691270127112721273127412751276127712781279128012811282128312841285128612871288128912901291129212931294129512961297129812991300

2009

5000

20000

20002

www.nml301.com

578/11101


TETRA TECH

การทบทวน : การทบทวนคือทบทวน

ส่วนราชการ/รัฐวิสาหกิจ : สำนักงานศึกษาธิการจังหวัดประจวบคีรีขันธ์

แบบจัดจำหน่าย/รายละเอียดการปฏิบัติงานและการใช้จ่ายงบประมาณ พ.ศ.2566 ไปรษณีย์

[illegible]



ส่วนราชการ / วิทยาลัย

สาขา

รหัส :

รหัส :

แบบชี้แจง แผนงานตามผลการปฏิบัติงานและการใช้จ่ายงบประมาณ พ.ศ.2566 ไปพลางก่อน

20001

20002

แบบ สปช.301



รายการแผน

รายการผล

กระทรวง : กระทรวงศึกษาธิการ

ส่วนราชการ/วิทยาลัย : สำนักงานศึกษาธิการจังหวัดพระนครศรีอยุธยา

หน่วย : บาท (ทศนิยม 2 ตำแหน่ง)

ยุทธศาสตร์ชาติ - แผนแม่บทภายใต้ยุทธศาสตร์ชาติ - แผนย่อยของแผนแม่บท ยุทธศาสตร์จัดการ - แผนงาน - เป้าประสงค์/เชิงยุทธศาสตร์ เป้าหมายการให้บริการกระทรวง - หน่วยงานการให้บริการหน่วยงาน แผนศึกษา/โครงการ - กิจกรรม	หน่วยนับ	รวมทั้งสิ้น		ไตรมาส 1 (ม.ค. - มี.ค.)						ไตรมาส 2 (เม.ค. - มิ.ย.)					ไตรมาส 3 (เม.ย. - มิ.ย.)					ไตรมาส 4 (ก.ค. - ก.ย.)	
		แผน	ผล	ค.ค.	ท.ค.	ค.ค.	แผน	ผล	ค.ค.	ท.ค.	ค.ค.	แผน	ผล	ค.ค.	ท.ค.	ค.ค.	แผน	ผล	ค.ค.	แผน	ผล
- ตัวชี้วัดเชิงคุณภาพ : ผลคะแนนประเมินคุณภาพตามเกณฑ์ ITA (Integrity & Transparency Assessment)	ร้อยละ	85															85				
- ตัวชี้วัดเชิงปริมาณ : ผลคะแนนการประเมินผลตามเกณฑ์ในการเป็น ระบบราชการ 4.0 (PMAQA 4.0) (Self Assessment) ของสำนักงานศึกษาธิการ ศึกษาธิการ	คะแนน	420															420				
ยุทธศาสตร์ชาติ : ยุทธศาสตร์ชาติด้านการสร้างโอกาสและความเสมอภาคทางสังคม		-	-	-	-	-	-	-	-	-	-	-	-	-	-	-	-	-	-	-	-
แผนแม่บทภายใต้ยุทธศาสตร์ชาติ : ความเสมอภาคและหลักประกันทางสังคม		-	-	-	-	-	-	-	-	-	-	-	-	-	-	-	-	-	-	-	-
เป้าหมายแผนแม่บทภายใต้ยุทธศาสตร์ชาติ : คนไทยทุกคนได้รับการคุ้มครองและมี หลักประกันทางสังคมขั้นพื้นฐาน		-	-	-	-	-	-	-	-	-	-	-	-	-	-	-	-	-	-	-	-
- ตัวชี้วัด ...																					
แผนย่อยของแผนแม่บทภายใต้ยุทธศาสตร์ชาติ : การคุ้มครองทางสังคมขั้นพื้นฐาน และหลักประกันทางเศรษฐกิจ สังคม และสุขภาพ		-	-	-	-	-	-	-	-	-	-	-	-	-	-	-	-	-	-	-	-
เป้าหมายแผนย่อยของแผนแม่บทภายใต้ยุทธศาสตร์ชาติ : คนไทยทุกช่วงวัยได้รับ ความคุ้มครองทางสังคมที่เพียงพอต่อการดำรงชีวิต		-	-	-	-	-	-	-	-	-	-	-	-	-	-	-	-	-	-	-	-
- ตัวชี้วัด ...																					
อัตราการเข้ารับการฝึกอบรมผู้สูงอายุ (10 - 2 ปี) (เดิมที่ไม่มีตัวชี้วัดร้อยละ 10 (10%))		-	-	-	-	-	-	-	-	-	-	-	-	-	-	-	-	-	-	-	-
- ตัวชี้วัด ...																					
ยุทธศาสตร์จัดการ : ยุทธศาสตร์ด้านการสร้างโอกาสและความเสมอภาคทางสังคม		-	-	-	-	-	-	-	-	-	-	-	-	-	-	-	-	-	-	-	-
แผนงาน : แผนงานยุทธศาสตร์สร้างโอกาสและความเสมอภาคทางการศึกษา		-	-	-	-	-	-	-	-	-	-	-	-	-	-	-	-	-	-	-	-
เป้าหมาย : แผนงานยุทธศาสตร์สร้างโอกาสและความเสมอภาคทางการศึกษา		-	-	-	-	-	-	-	-	-	-	-	-	-	-	-	-	-	-	-	-
เป้าหมายการให้บริการกระทรวง : ประชาชนและผู้เรียนเป้าหมาย มีหลักประกันในการ เข้าถึงบริการทางการศึกษาและการเรียนรู้ตลอดชีวิตอย่างทั่วถึง เสมอภาค และ เสมอภาค		-	-	-	-	-	-	-	-	-	-	-	-	-	-	-	-	-	-	-	-
- ตัวชี้วัดเชิงปริมาณ : จำนวนครูที่สอนภาษาจีนในโรงเรียนมัธยมศึกษา การศึกษานานาชาติและการเรียนรู้ตลอดชีวิต (Lifelong Learning)	คน	25,529,200					25,529,200					25,529,200					25,529,200				
- ตัวชี้วัดเชิงคุณภาพ : ร้อยละของผู้ที่รู้ถึงโอกาสในการเข้ารับบริการ การศึกษา การพัฒนาสมรรถภาพเพื่อการทำงาน การพัฒนาสมรรถภาพ ด้านอื่น	ร้อยละ	100					100					100					100				
- ตัวชี้วัดเชิงคุณภาพ : ร้อยละของนักศึกษาที่มีผลสัมฤทธิ์ทางการศึกษา ตาม 6-14 ปี (การศึกษาภาคบังคับ)	ร้อยละ	70					70					70					70				
- ตัวชี้วัดเชิงคุณภาพ : ร้อยละของนักศึกษาที่มีผลสัมฤทธิ์ทางการศึกษา ตาม 15-17 ปี (ม.ปลาย)	ร้อยละ	70					70					70					70				



ส่วนราชการ / วิทยาลัย

สาขา

รหัส :

รหัส :

แบบจัดตั้งแผนงานตามผลการปฏิบัติงานและการใช้จ่ายงบประมาณ พ.ศ.2566 ไปพลางก่อน

20000

20002

แบบ ตบ.301

☐ รายละเอียด

☒ รวบรวมผล

กระทรวง : กระทรวงศึกษาธิการ

ส่วนราชการ/วิทยาลัย : สำนักงานศึกษาธิการจังหวัดประจวบคีรีขันธ์

หน่วย : บาท (หลักนิยม 2 ด้านหลัก)

ยุทธศาสตร์ชาติ - แผนแม่บทภายใต้ยุทธศาสตร์ชาติ - แผนย่อยของแผนแม่บท ยุทธศาสตร์จัดการ - แผนงาน - เป้าประสงค์เชิงยุทธศาสตร์ เป้าหมายการให้บริการกระทรวง - เป้าหมายการให้บริการหน่วยงาน มูลนิธิ/โครงการ - กิจกรรม	หน่วยนับ	รวมทั้งสิ้น		ไตรมาส 1 (ม.ค.- มี.ค.)						ไตรมาส 2 (ม.ค.- มี.ค.)					ไตรมาส 3 (เม.ย.- มิ.ย.)					ไตรมาส 4 (ก.ค.- ก.ย.)	
		งบฯ	งบ	ค.ค.	ค.ค.	ค.ค.	งบฯ	งบ	ค.ค.	ค.ค.	ค.ค.	งบฯ	งบ	ค.ค.	ค.ค.	ค.ค.	งบฯ	งบ			
		งบฯ	งบ	ค.ค.	ค.ค.	ค.ค.	งบฯ	งบ	ค.ค.	ค.ค.	ค.ค.	งบฯ	งบ	ค.ค.	ค.ค.	ค.ค.	งบฯ	งบ			
- ตัวชี้วัดเชิงปริมาณ : จำนวนนักเรียนที่เป็นผู้พิการ ผู้ด้อยโอกาส ได้รับโอกาสในการเข้ามามีบริการการศึกษา และการพัฒนาศักยภาพเพื่อรับการทางการศึกษา ที่เหมาะสมตามความต้องการจำเป็น	คน	400,000															400,000				
มูลนิธิฯ : ข้าราชการ ครู และบุคลากรทางการศึกษามีสมรรถนะที่สอดคล้องต่อการ พัฒนา ผู้เรียนให้เท่าทันการเปลี่ยนแปลงในโลกยุคใหม่																					
- ตัวชี้วัดเชิงคุณภาพ : ร้อยละของข้าราชการ ครู และบุคลากรทางการศึกษาที่มีส่วน การพัฒนารวมการปฏิบัติงาน และสมรรถนะในการพัฒนาไปใช้ในการปฏิบัติงาน	ร้อยละ	85															85				
มูลนิธิฯ : สำนักงานปลัดกระทรวงศึกษาธิการมีการบริหารและการจัดการศึกษา แบบบูรณาการที่มีประสิทธิภาพ																					
- ตัวชี้วัดเชิงคุณภาพ : ผลคะแนนประเมินคุณธรรมและความโปร่งใส ในการดำเนินงานของสำนักงานปลัดกระทรวงศึกษาธิการอยู่ในระดับดีมาก ตามเกณฑ์ (ITA Integrity & Transparency Assessment)	ร้อยละ	85															85				
- ตัวชี้วัดเชิงปริมาณ : ผลคะแนนการประเมินตนเองของหน่วยงานภาครัฐในการเป็น ระบบราชการ 4.0 (PMQA 4.0 Self-Assessment) ของสำนักงานปลัดกระทรวง ศึกษาธิการ	คะแนน	420															420				
ยุทธศาสตร์ชาติ : ยุทธศาสตร์ชาติด้านการปรับสมดุลและพัฒนาระบบการบริหารจัดการภาครัฐ		-	-	-	-	-	-	-	-	-	-	-	-	-	-	-	-	-	-	-	
แผนแม่บทภายใต้ยุทธศาสตร์ชาติ : การต่อต้านการทุจริตและประพฤติมิชอบ		-	-	-	-	-	-	-	-	-	-	-	-	-	-	-	-	-	-	-	
เป้าหมายแผนแม่บทภายใต้ยุทธศาสตร์ชาติ : ประเทศไทยปลอดการทุจริตและประพฤติมิชอบ		-	-	-	-	-	-	-	-	-	-	-	-	-	-	-	-	-	-	-	
- ตัวชี้วัด :-		-	-	-	-	-	-	-	-	-	-	-	-	-	-	-	-	-	-	-	
แผนย่อยของแผนแม่บทภายใต้ยุทธศาสตร์ชาติ : การป้องกันการทุจริตและประพฤติ มิชอบ		-	-	-	-	-	-	-	-	-	-	-	-	-	-	-	-	-	-	-	
เป้าหมายแผนย่อยของแผนแม่บทภายใต้ยุทธศาสตร์ชาติ : ประชาชนมีวัฒนธรรม และพฤติกรรมซื่อสัตย์สุจริต		-	-	-	-	-	-	-	-	-	-	-	-	-	-	-	-	-	-	-	
- ตัวชี้วัด :-		-	-	-	-	-	-	-	-	-	-	-	-	-	-	-	-	-	-	-	
หน่วยงานพิจารณาผลการประเมิน ITA ร้อยละ 80 (85 คะแนนขึ้นไป)		-	-	-	-	-	-	-	-	-	-	-	-	-	-	-	-	-	-	-	
- ตัวชี้วัด :-		-	-	-	-	-	-	-	-	-	-	-	-	-	-	-	-	-	-	-	
ยุทธศาสตร์จัดการ : ยุทธศาสตร์ชาติด้านการปรับสมดุลและพัฒนาระบบการบริหาร จัดการภาครัฐ		-	-	-	-	-	-	-	-	-	-	-	-	-	-	-	-	-	-	-	
แผนงาน : แผนงานบูรณาการต่อต้านการทุจริตและประพฤติมิชอบ		-	-	-	-	-	-	-	-	-	-	-	-	-	-	-	-	-	-	-	
เป้าหมาย : แนวทางต่อการป้องกันการทุจริตและประพฤติมิชอบ		-	-	-	-	-	-	-	-	-	-	-	-	-	-	-	-	-	-	-	
เป้าหมายการให้บริการกระทรวง : ระบบบริหารจัดการศึกษาที่มีประสิทธิภาพ และ ทันสมัย		-	-	-	-	-	-	-	-	-	-	-	-	-	-	-	-	-	-	-	
- ตัวชี้วัดเชิงปริมาณ : ผลคะแนนประเมินคุณธรรมและความโปร่งใสในการดำเนินงาน ของกระทรวงศึกษาธิการอยู่ในระดับดีมากตามเกณฑ์ ITA (Integrity & Transparency Assessment)	คะแนน	85						85					85				85				
- ตัวชี้วัดเชิงปริมาณ : ระดับความพึงพอใจในการพัฒนาระบบสารสนเทศเพื่อการศึกษ (Big Data for Education)	ฐานข้อมูล (Data)	8						8					8				8				



บทเรียน : บทที่ ๒ (บทเรียน 2 ชั่วโมง)

[illegible]

แบบจัดทำแผน / รายงานผลการปฏิบัติงานและการใช้จ่ายงบประมาณ ประจำปีงบประมาณ พ.ศ. 2566 ไปพลางก่อน

เป้าประสงค์หรือเป้าหมายตามแผนปฏิบัติการประจำปีของหน่วยงาน

สำนักงานศึกษาธิการจังหวัดประจวบคีรีขันธ์สามารถบูรณาการการบริหารจัดการศึกษาได้อย่างมีประสิทธิภาพ ผู้เรียนได้รับการเรียนรู้ตลอดชีวิต มีคุณภาพและเท่าทันโลกยุคใหม่

รายงานผลตามเป้าประสงค์หรือเป้าหมายตามแผนปฏิบัติการประจำปีของหน่วยงาน

สำนักงานศึกษาธิการจังหวัดประจวบคีรีขันธ์สามารถบูรณาการการบริหารจัดการศึกษาได้อย่างมีประสิทธิภาพ ผู้เรียนได้รับการเรียนรู้ตลอดชีวิต มีคุณภาพและเท่าทันโลกยุคใหม่

ปัญหาอุปสรรคด้านการใช้จ่ายงบประมาณ :-

ปัญหาอุปสรรคด้านการดำเนินงาน :-

ข้อเสนอแนะ :-

คำชี้แจงอื่นๆ เพิ่มเติม :

ผู้รายงาน :

(นางสาวภัทรร เลื่อนน้อย)

ตำแหน่ง นักวิเคราะห์นโยบายและแผนชำนาญการ

วัน/เดือน/ปี : 10 มกราคม 2567 โทร: 032-662-044



หัวหน้าส่วนราชการ / รัฐวิสาหกิจ :

(นายทรงศักดิ์ โต๊ะทอง)

ตำแหน่ง : ศึกษาธิการจังหวัดประจวบคีรีขันธ์

วัน/เดือน/ปี : 10 มกราคม 2567 โทร : 032-662-043

ยุทธศาสตร์ชาติ - แผนแม่บทภายใต้ยุทธศาสตร์ชาติ - แผนย่อยของแผนแม่บทภายใต้ยุทธศาสตร์จังหวัดสระ-แผนงาน-เป้าประสงค์เชิงยุทธศาสตร์ เป้าหมายการให้บริการกระทรวงเป้าหมายการให้บริการหน่วยงาน ผลผลิต/โครงการ-กิจกรรม	หน่วยนับ	รวมทั้งสิ้น		ไตรมาส 1 (ค.ค.- ธ.ค.)				ไตรมาส 2 (ม.ค.- มี.ค.)				ไตรมาส 3 (เม.ย.- มิ.ย.)					ไตรมาส 4 (ก.ค.- ก.ย.)			
		แผน	ผล	ค.ค.	พ.ย.	ธ.ค.	แผน	ผล	ม.ค.	ก.พ.	มี.ค.	แผน	ผล	เม.ย.	พ.ค.	มิ.ย.	แผน	ผล	แผน	ผล
- ตัวชี้วัดภาพรวม : การแก้ไขปัญหายาเสพติดในปัจจุบันที่ขึ้นต่อเนื่อง โดยมิใช่ระดับความรุนแรงเพิ่มขึ้นอย่างน้อย																				
- เติ่งปริมาณ : การแก้ไขปัญหายาเสพติดในปัจจุบันที่ขึ้นต่อเนื่อง โดยมิใช่ระดับความรุนแรงเพิ่มขึ้นอย่างน้อย	ร้อยละ	15															15			
- เชิงคุณภาพ : ความพึงพอใจและความเชื่อมั่นของประชาชนต่อการแก้ไขปัญหายาเสพติดอย่างน้อย	ร้อยละ	80															80			
เป้าหมาย : 2.1 ลดประชากรทุกกลุ่มเป้าหมายที่เกี่ยวข้องกับยาเสพติด		22,000.00		-	-	7,220.00	7,220.00		-	5,160.00	6,160.00	11,320.00		-	-	2,480.00	2,480.00		980.00	
- ตัวชี้วัดเชิงปริมาณ : ร้อยละ 97 ของประชากรทุกกลุ่มเป้าหมายไม่เกี่ยวข้องกับยาเสพติด	ร้อยละ	97					0					0					97			
แนวทางการดำเนินงาน : 2.1.1 ประชากรทุกกลุ่มเป้าหมายได้รับการป้องกันยาเสพติด		22,000.00		-	-	7,220.00	7,220.00		-	5,160.00	6,160.00	11,320.00		-	-	2,480.00	2,480.00		980.00	
- ตัวชี้วัดเชิงปริมาณ : ร้อยละ 98 ของประชากรทุกกลุ่มเป้าหมายตามแผนได้รับการป้องกันยาเสพติด	ร้อยละ	98					0					0					98			
โครงการที่ 1 : โครงการสร้างภูมิคุ้มกันและป้องกันยาเสพติด		22,000.00		-	-	7,220.00	7,220.00		-	5,160.00	6,160.00	11,320.00		-	-	2,480.00	2,480.00		980.00	
กิจกรรม : การสร้างภูมิคุ้มกันและป้องกันยาเสพติดในสถานศึกษา		22,000.00		-	-	7,220.00	7,220.00	7,220.00	-	5,160.00	6,160.00	11,320.00	-	-	-	2,480.00	2,480.00	-	980.00	-
ตัวชี้วัดเชิงปริมาณ : จำนวนสถานศึกษาระดับชั้นขยายโอกาสมัธยมศึกษา อาชีวศึกษา และอุดมศึกษามีกิจกรรมป้องกันและแก้ไขปัญหายาเสพติดในสถานศึกษาที่ผ่านเกณฑ์เชิงคุณภาพ	แห่ง	6,000					2,000					2,000					2,000			
- ตัวชี้วัดเชิงปริมาณ : จำนวนนักเรียน ป.1 - ป.6 ที่ได้รับการสร้างภูมิคุ้มกันและป้องกันยาเสพติด	คน	1,984,200															1,984,200			
- ตัวชี้วัดเชิงปริมาณ : จำนวนประชากรวัยเสี่ยงได้รับการสร้างภูมิคุ้มกันและป้องกันยาเสพติด	จังหวัด																			
รายจ่ายประจำ		22,000.00	-	-	-	7,220.00	7,220.00	7,220.00	-	5,160.00	6,160.00	11,320.00	-	-	-	2,480.00	2,480.00	-	980.00	-
กิจกรรม : เสริมสร้างภูมิคุ้มกันและป้องกันยาเสพติดในสถานศึกษาเอกชน		-		-	-	-	-	-	-	-	-	-	-	-	-	2,480.00	2,480.00	-	980.00	-
- ตัวชี้วัดเชิงปริมาณ : จำนวนนักเรียนโรงเรียนเอกชนที่ได้รับการเสริมสร้างภูมิคุ้มกันยาเสพติด	คน	2,340				780	780	780				780		780			780			
รายจ่ายประจำ		-		-	-	-	-	-	-	-	-	-	-	-	-		-			

<p>แบบจัดทำแผน / รายงานผลการปฏิบัติงานและการใช้จ่ายงบประมาณ ประจำปีงบประมาณ พ.ศ. 2566 ไปพลางก่อน</p>	
<p>ผลสัมฤทธิ์หรือประโยชน์ที่คาดว่าจะได้รับในการใช้จ่ายงบประมาณ (พ.ร.บ.)</p> <p>ปัญหายาเสพติดได้รับการแก้ไขจนไม่ส่งผลกระทบต่อการบริหารและพัฒนาประเทศ</p>	
<p>รายงานผลสัมฤทธิ์หรือประโยชน์ที่คาดว่าจะได้รับในการใช้จ่ายงบประมาณ (รายงานผล) : สถานศึกษามีความเข้มแข็ง ผู้เรียนมีความรู้ มีภูมิคุ้มกัน มีทักษะในการป้องกันยาเสพติด</p>	
<p>ปัญหาอุปสรรคด้านการใช้จ่ายงบประมาณ : -</p>	
<p>ปัญหาอุปสรรคด้านการดำเนินงาน : -</p>	
<p>ข้อเสนอแนะ :-</p>	
<p>คำชี้แจงอื่นๆ เพิ่มเติม :-</p>	
<p>ผู้รายงาน : </p> <p>(นางสาวกัทรรกร เหลือน้อย)</p> <p>ตำแหน่ง นักวิเคราะห์นโยบายและแผนชำนาญการ</p> <p>วัน/เดือน/ปี : 10 มกราคม 2567 โทร: 032-662-044</p>	<p>หัวหน้าส่วนราชการ / รัฐวิสาหกิจ : </p> <p>(นายทรงศักดิ์ โต๊ะทอง)</p> <p>ตำแหน่ง : ศึกษาธิการจังหวัดประจวบคีรีขันธ์</p> <p>วัน/เดือน/ปี : 10 มกราคม 2567 โทร: 032-662-044</p>

แบบจัดทำแผน/รายงานผลการใช้จ่ายงบประมาณ มคอ.๒/โครงการ จำนวนงบรายจ่าย ประจำปีงบประมาณ พ.ศ. 2566 ไปพลางก่อน

กระทรวง : กระทรวงศึกษาธิการ

รหัส : 20000

รหัส : 20002

ส่วนราชการ/รัฐวิสาหกิจ : สำนักงานศึกษาธิการจังหวัดประจวบคีรีขันธ์

แผนงาน : แผนงานบุคลากรภาครัฐ

เป้าหมายการให้บริการกระทรวง : ผู้เรียนได้รับการศึกษาที่มีคุณภาพตามมาตรฐานการศึกษาของชาติ มีทักษะที่จำเป็นในโลกยุคใหม่ ส่งเสริมการพัฒนาศักยภาพคนทุกปัญญา และการเรียนรู้อย่างต่อเนื่องตลอดชีวิต

มคอ.๒/โครงการ : รายการค่าใช้จ่ายบุคลากรภาครัฐ ยกระดับคุณภาพการศึกษาและการเรียนรู้ตลอดชีวิต

รหัสบัญชีตามโครงสร้าง : มคอ.๒/โครงการ

☒ ส่วนราชการ/รัฐวิสาหกิจ
☐ งบกลาง

รหัส : 14

รหัส : A0

รหัส : 13-0000

รหัส : 14-010

แบบ สป.302

☐ รายงานแผน

☒ รายงานผล

หน่วย : ล้านบาท (ทศนิยม 2 ตำแหน่ง)

ประเภทรายจ่าย รายการ	รวมทั้งสิ้น		งบปี 2565 (ม.ค.- ธ.ค.)															รวม	
			ไตรมาส 1 (ม.ค.- มี.ค.)						ไตรมาส 2 (เม.ค.- มิ.ย.)					ไตรมาส 3 (มิ.ย.- ธ.ค.)					
	แผน	ผล	ม.ค.	พ.ย.	ธ.ค.	รวม	ม.ค.	ก.พ.	มี.ค.	เม.ย.	พ.ค.	มิ.ย.	ก.ค.	ก.ย.	ธ.ค.	รวม	ม.ค.	ก.ย.	
1. งบบุคลากร	175,500.00	58,500.00	18,720.00	18,720.00	21,060.00	58,500.00	19,500.00	19,500.00	19,500.00	58,500.00	-	19,500.00	19,500.00	19,500.00	58,500.00	-	-	-	
ค่าตอบแทนพนักงานราชการ	175,500.00	58,500.00	18,720.00	18,720.00	21,060.00	58,500.00	19,500.00	19,500.00	19,500.00	58,500.00	-	19,500.00	19,500.00	19,500.00	58,500.00	-	-	-	
2. งบค่าเป็นงาน	355,950.00	192,400.00	64,700.00	63,850.00	63,850.00	192,400.00	192,400.00	70,700.00	70,700.00	19,900.00	161,300.00	-	750.00	750.00	750.00	2,250.00	-	-	
ค่าตอบแทน วิทยากรและวิทยุ	355,950.00	192,400.00	64,700.00	63,850.00	63,850.00	192,400.00	192,400.00	70,700.00	70,700.00	19,900.00	161,300.00	-	750.00	750.00	750.00	2,250.00	-	-	
- ค่าเช่าบ้าน	349,200.00	190,150.00	63,950.00	63,100.00	63,100.00	190,150.00	190,150.00	69,950.00	69,950.00	19,150.00	159,050.00	-	-	-	-	-	-	-	
- เงินชดเชยกองทุนประกันสังคม	6,750.00	2,250.00	750.00	750.00	750.00	2,250.00	2,250.00	750.00	750.00	750.00	2,250.00	-	750.00	750.00	750.00	2,250.00	-	-	
รวมเงินงบประมาณ(1+2+3+4+5)	531,450.00	250,900.00	83,420.00	82,570.00	84,910.00	250,900.00	250,900.00	90,200.00	90,200.00	39,400.00	219,800.00	-	20,250.00	20,250.00	20,250.00	60,750.00	-	-	

ผู้รายงาน

(นางสาวกัทธกร เหลือบ่อ)

ตำแหน่ง : นักวิเคราะห์นโยบายและแผนชำนาญการ

วันเดือนปี : 10 มกราคม 2567

หัวหน้าส่วนราชการ / รัฐวิสาหกิจ :

(นายพรศักดิ์ ไชยทอง)

ตำแหน่ง : ศึกษาธิการจังหวัดประจวบคีรีขันธ์

วันเดือนปี : 10 มกราคม 2567

โทร : 032-662043-4

แบบจัดทำแผน / รายงานผลการใช้จ่ายงบประมาณ ผลผลิต/โครงการ จำนวนตามรายการจ่าย ประจำปีงบประมาณ พ.ศ. 2566 ไปทางก่อน

กระทรวง : กระทรวงศึกษาธิการ

รหัส : 20000

ส่วนราชการ/รัฐวิสาหกิจ : สำนักงานปลัดกระทรวง

รหัส : 20002

แผนงาน : แผนงานยุทธศาสตร์เพื่อสนับสนุนด้านการพัฒนาและเสริมสร้างศักยภาพทรัพยากรมนุษย์

เป้าหมายการให้บริการกระทรวง : ผู้เรียนได้รับการศึกษาที่มีคุณภาพตามมาตรฐานการศึกษาของชาติ มีทักษะที่จำเป็นในโลกยุคใหม่ ส่งเสริมการพัฒนาทักษะการตามหาปัญหา และการเรียนรู้อย่างต่อเนื่องตลอดชีวิต

ผลผลิต /โครงการ : โครงการขับเคลื่อนการพัฒนาการศึกษาที่ยั่งยืน

รหัสบัญชีตามโครงสร้าง ผลผลิต /โครงการ



ส่วนราชการ/รัฐวิสาหกิจ

งบกลาง

รหัส : 34

รหัส : A0

รหัส : 00-0272

รหัส : 34-052

แบบ สปจ.302

☐ รายงานแผน☒ รายงานผล

หน่วย : ล้านบาท (ทศนิยม 4 ตำแหน่ง)

ประเภทรายจ่าย รายการ	รวมทั้งสิ้น		ไตรมาส 1 (ม.ค.- มี.ค.)						ไตรมาส 2 (ม.ค.- มิ.ย.)					ไตรมาส 3 (เม.ย.- มิ.ย.)					ไตรมาส 4 (ก.ค.- ก.ย.)	
	แผน	ผล	ม.ค.	พ.ย.	ธ.ค.	ม.ค.	ก.พ.	มี.ค.	ม.ค.	ก.พ.	มี.ค.	เม.ย.	พ.ค.	มิ.ย.	เม.ย.	พ.ค.	มิ.ย.	ก.ค.	ส.ค.	
2. งบดำเนินงาน	2,163,023.00	612,981.36	162,000.00	266,789.00	269,739.00	698,528.00	612,981.36	322,289.00	328,089.00	312,789.00	963,167.00	-	311,739.00	139,589.00	50,000.00	501,328.00	-	-	-	
ค่าตอบแทน ให้สอนและวัสดุ	1,977,123.00	562,202.87	141,600.00	245,389.00	244,839.00	631,828.00	562,202.87	293,389.00	298,189.00	282,889.00	874,467.00	-	281,239.00	139,589.00	50,000.00	470,828.00	-	-	-	
1) ค่าเช่ารถยนต์	170,023.00	48,578.00	-	24,289.00	24,289.00	48,578.00	48,578.00	24,289.00	24,289.00	24,289.00	72,867.00	-	24,289.00	24,289.00	-	48,578.00	-	-	-	
2) ค่าเช่าสำนักงาน	400,000.00	100,000.00	-	50,000.00	50,000.00	100,000.00	100,000.00	50,000.00	50,000.00	50,000.00	150,000.00	-	50,000.00	50,000.00	50,000.00	150,000.00	-	-	-	
3) ค่าตอบแทนผู้ปฏิบัติงานให้ราชการ	294,000.00	118,874.19	42,000.00	42,000.00	42,000.00	126,000.00	118,874.19	42,000.00	42,000.00	42,000.00	126,000.00	-	42,000.00	-	-	42,000.00	-	-	-	
(1) ผู้ปฏิบัติงานวิชาชีพ จำนวน 2 อัตรา	210,000.00	83,661.29	30,000.00	30,000.00	30,000.00	90,000.00	83,661.29	30,000.00	30,000.00	30,000.00	90,000.00	-	30,000.00	-	-	30,000.00	-	-	-	
(2) ผู้ ป.ส. จำนวน 1 อัตรา	84,000.00	35,212.90	12,000.00	12,000.00	12,000.00	36,000.00	35,212.90	12,000.00	12,000.00	12,000.00	36,000.00	-	12,000.00	-	-	12,000.00	-	-	-	
4) ค่าจ้างเหมาบริการ	423,000.00	166,205.68	50,000.00	59,000.00	60,150.00	169,150.00	166,205.68	61,000.00	61,000.00	61,000.00	183,000.00	-	61,850.00	9,000.00	-	70,850.00	-	-	-	
(4.1) ค่าจ้างเหมาทำความสะอาดสำนักงาน	70,000.00	30,000.00	10,000.00	10,000.00	10,000.00	30,000.00	30,000.00	10,000.00	10,000.00	10,000.00	30,000.00	-	10,000.00	-	-	10,000.00	-	-	-	
(4.2) ค่าจ้างพนักงานรักษาความปลอดภัย	63,000.00	18,000.00	-	9,000.00	9,000.00	18,000.00	18,000.00	9,000.00	9,000.00	9,000.00	27,000.00	-	9,000.00	9,000.00	-	18,000.00	-	-	-	
(4.3) ค่าจ้างพนักงานพิมพ์เอกสาร จำนวน 2 อัตรา	140,000.00	58,698.93	20,000.00	20,000.00	20,000.00	60,000.00	58,698.93	20,000.00	20,000.00	20,000.00	60,000.00	-	20,000.00	-	-	20,000.00	-	-	-	
(4.4) ค่าจ้างพนักงานปฏิบัติงานธุรการ จำนวน 2 อัตรา	140,000.00	58,376.35	20,000.00	20,000.00	20,000.00	60,000.00	58,376.35	20,000.00	20,000.00	20,000.00	60,000.00	-	20,000.00	-	-	20,000.00	-	-	-	
(4.5) ค่าจ้างช่างเอกสาร	10,000.00	1,130.40	-	-	1,150.00	1,150.00	1,130.40	2,000.00	2,000.00	2,000.00	6,000.00	-	2,850.00	-	-	2,850.00	-	-	-	
5) ค่าเบี้ยประชุมคณะกรรมการ	301,800.00	71,155.00	43,100.00	43,100.00	43,200.00	129,400.00	71,155.00	43,100.00	43,100.00	43,100.00	129,300.00	-	43,100.00	-	-	43,100.00	-	-	-	
6) ค่าใช้จ่ายในการจัดการตามภารกิจของสำนักงาน	388,300.00	57,390.00	6,500.00	27,000.00	25,200.00	58,700.00	57,390.00	73,000.00	77,800.00	62,500.00	213,300.00	-	60,000.00	56,300.00	-	116,300.00	-	-	-	
6.1) ค่าวัสดุสำนักงาน	20,000.00	-	-	-	-	-	-	-	20,000.00	-	20,000.00	-	-	-	-	-	-	-	-	
6.2) ค่าบ้านเช่าเหมา	50,000.00	7,500.00	5,000.00	5,000.00	6,000.00	16,000.00	7,500.00	8,000.00	8,000.00	8,000.00	24,000.00	-	10,000.00	-	-	10,000.00	-	-	-	
6.3) ค่าใช้จ่ายในการเดินทางไปราชการ	50,000.00	37,886.00	-	20,000.00	10,000.00	30,000.00	37,886.00	10,000.00	10,000.00	-	20,000.00	-	-	-	-	-	-	-	-	
6.4) ค่าตอบแทนบำรุงรักษาทรัพย์สิน	10,000.00	4,200.00	-	-	4,200.00	4,200.00	4,200.00	-	5,800.00	-	5,800.00	-	-	-	-	-	-	-	-	
6.5) ค่าจ้างเหมาบริการอื่นๆ	10,000.00	5,059.00	1,500.00	2,000.00	2,000.00	5,500.00	5,059.00	2,000.00	1,000.00	1,500.00	4,500.00	-	-	-	-	-	-	-	-	
6.6) ค่าใช้จ่ายในการดำเนินงานตามภารกิจอื่นๆ	268,300.00	2,745.00	-	-	3,000.00	3,000.00	2,745.00	53,000.00	53,000.00	53,000.00	159,000.00	-	50,000.00	56,300.00	-	106,300.00	-	-	-	
ค่าสาธารณูปโภค	185,900.00	50,778.49	20,400.00	21,400.00	24,900.00	66,700.00	50,778.49	28,900.00	29,900.00	29,900.00	88,700.00	-	30,500.00	-	-	30,500.00	-	-	-	
- ค่าไฟฟ้า	115,600.00	-	13,000.00	14,000.00	15,000.00	42,000.00	35,274.66	18,600.00	18,000.00	18,000.00	54,000.00	-	19,600.00	-	-	19,600.00	-	-	-	
- ค่าประปา	20,000.00	-	1,500.00	1,500.00	2,000.00	5,000.00	4,321.73	3,000.00	4,000.00	4,000.00	11,000.00	-	4,000.00	-	-	4,000.00	-	-	-	
- ค่าโทรศัพท์	20,300.00	-	2,900.00	2,900.00	2,900.00	8,700.00	5,275.10	2,900.00	2,900.00	2,900.00	8,700.00	-	2,900.00	-	-	2,900.00	-	-	-	
- ค่าไปรษณีย์	30,000.00	-	3,000.00	3,000.00	5,000.00	11,000.00	5,907.00	5,000.00	5,000.00	5,000.00	15,000.00	-	4,000.00	-	-	4,000.00	-	-	-	
รวมเงินงบประมาณ(1+2+3+4+5)	2,163,023.00	612,981.36	162,000.00	266,789.00	269,739.00	698,528.00	612,981.36	322,289.00	328,089.00	312,789.00	963,167.00	-	311,739.00	139,589.00	50,000.00	501,328.00	-	-	-	

ผู้รายงาน

(นางสาวภัทพร เหลืองน้อย)

ตำแหน่ง : นักวิชาการนโยบายและแผนชำนาญการ

วันเดือนปี : 10 มกราคม 2567

หัวหน้าส่วนราชการ / รัฐวิสาหกิจ :

(นายทรงศักดิ์ โตทอง)

ตำแหน่ง : ศึกษาธิการจังหวัดประจวบคีรีขันธ์

วันเดือนปี : 10 มกราคม 2567 โทร : 032-662043-4

แบบจัดทำแบบ / รายงานผลการใช้จ่ายงบประมาณ มทร.ธกส./โครงการ จำนวนค่าตอบแทนรายจ่าย ประจำปีงบประมาณ พ.ศ. 2566 ไม่พ่วงก่อน

กระทรวง : กระทรวงศึกษาธิการ

รหัส : 20000



ส่วนราชการ/รัฐวิสาหกิจ

แบบ สป.302

ส่วนราชการ/รัฐวิสาหกิจ : สำนักงานศึกษาธิการจังหวัดประจวบคีรีขันธ์

รหัส : 20002



งบกลาง



รายงานแผน

แผนงาน : แผนงานพื้นฐานด้านการพัฒนาและเสริมสร้างศักยภาพทรัพยากรมนุษย์



รายงานผล

เป้าหมายการให้บริการกระทรวง : ผู้เรียนได้รับการศึกษาที่มีคุณภาพตามมาตรฐานการศึกษาของชาติ มีทักษะที่จำเป็นในโลกยุคใหม่ ส่งเสริมการพัฒนาคุณภาพตามทศุดิจิทัล และการเรียนรู้ทางเทคโนโลยีเพื่อชีวิต

รหัส : 35

รหัส : A0

มทร.ธกส./โครงการ : หน่วยงานในสังกัดกระทรวงศึกษาธิการได้รับการให้บริการเทคโนโลยีสารสนเทศทางการศึกษา

รหัส : 02-0000

วัตถุประสงค์ตามโครงสร้าง มทร.ธกส./โครงการ

รหัส : 35-002

หน่วย : ล้านบาท (ทศนิยม 4 ตำแหน่ง)

ประเภทรายจ่าย รายการ	รวมทั้งสิ้น		ไตรมาส 1 (ม.ค. - ธ.ค.)					ไตรมาส 2 (ม.ค. - มิ.ย.)					ไตรมาส 3 (เม.ย. - มิ.ย.)					ไตรมาส 4 (ก.ค. - ก.ย.)	
	แผน	ผล	ม.ค.	พ.ย.	ธ.ค.	แผน	ผล	ม.ค.	ก.พ.	มิ.ย.	แผน	ผล	เม.ย.	พ.ค.	มิ.ย.	แผน	ผล	แผน	ผล
2. จบดำเนินงาน	91,806.00	16,637.43	13,100.00	13,100.00	13,100.00	39,300.00	16,637.43	13,100.00	13,100.00	13,100.00	39,300.00	-	13,206.00	-	-	13,206.00	-	-	-
ค่าสาธารณูปโภค	91,806.00	16,637.43	13,100.00	13,100.00	13,100.00	39,300.00	16,637.43	13,100.00	13,100.00	13,100.00	39,300.00	-	13,206.00	-	-	13,206.00	-	-	-
- ค่าบริการสื่อสารและโทรคมนาคม	91,806.00	16,637.43	13,100.00	13,100.00	13,100.00	39,300.00	16,637.43	13,100.00	13,100.00	13,100.00	39,300.00	-	13,206.00	-	-	13,206.00	-	-	-
รวมเงินงบประมาณ	91,806.00	16,637.43	13,100.00	13,100.00	13,100.00	39,300.00	16,637.43	13,100.00	13,100.00	13,100.00	39,300.00	-	13,206.00	-	-	13,206.00	-	-	-

ผู้รายงาน

(นางสาวกัทธกร เหลืองน้อย)

ตำแหน่ง นักวิเคราะห์นโยบายและแผนชำนาญการ

วัน/เดือน/ปี : 10 มกราคม 2567

หัวหน้าส่วนราชการ / รัฐวิสาหกิจ :

(นายพงศ์ศักดิ์ นิลทอง)

ตำแหน่ง : ศึกษาธิการจังหวัดประจวบคีรีขันธ์

วัน/เดือน/ปี : 10 มกราคม 2567 โทร : 032-662043-4

แบบจัดทำแผน / รายงานผลการใช้จ่ายงบประมาณ ผลผลิต/โครงการ จำแนกตามงบรายจ่าย ประจำปีงบประมาณ พ.ศ. 2566 ไปพลางก่อน

กระทรวง : กระทรวงศึกษาธิการ

รหัส : 20000

ส่วนราชการ/รัฐวิสาหกิจ : สำนักงานปลัดกระทรวง

รหัส : 20002

แผนงาน : 1.6 แผนงานบูรณาการป้องกัน ปราบปราม และบำบัดรักษาผู้ติดยาเสพติด

เป้าหมาย : 2.1 ลดประชากรทุกกลุ่มเป้าหมายที่เกี่ยวข้องกับยาเสพติด

แนวทางการดำเนินงาน : 2.1.1 ประชากรทุกกลุ่มเป้าหมายได้รับการป้องกันยาเสพติด

ผลผลิต /โครงการ : โครงการสร้างภูมิคุ้มกันและป้องกันยาเสพติด

รหัสบัญชีตามโครงสร้าง ผลผลิต /โครงการ



ส่วนราชการ/รัฐวิสาหกิจ



งบกลาง

รหัส : 0600

รหัส : 02

รหัส : 04

รหัส : 00-0246

รหัส : 06-026

แบบ สป.302



รายงานแผน



รายงานผล

หน่วย : บาท (ทศนิยม 2 ตำแหน่ง)

ประเภทรายจ่าย รายการ	รวมทั้งสิ้น		ไตรมาส 1 (ค.ค.- ธ.ค.)					ไตรมาส 2 (ม.ค.- มิ.ค.)					ไตรมาส 3 (เม.ย.- มิ.ย.)					ไตรมาส 4 (ก.ค.- ก.ย.)	
	แผน	ผล	ค.ค.	พ.ย.	ธ.ค.	แผน	ผล	ม.ค.	ก.พ.	มี.ค.	แผน	ผล	เม.ย.	พ.ค.	มิ.ย.	แผน	ผล	แผน	ผล
5. งบรายจ่ายอื่น	22,000.00	-	-	-	7,220.00	7,220.00	7,220.00	-	5,160.00	6,160.00	11,320.00	-	-	-	2,480.00	2,480.00	-	980.00	-
ค่าใช้จ่ายโครงการสร้างภูมิคุ้มกันและป้องกันยาเสพติด	22,000.00	-	-	-	7,220.00	7,220.00	7,220.00	-	5,160.00	6,160.00	11,320.00	-	-	-	2,480.00	2,480.00	-	980.00	-
รวมเงินงบประมาณ(1+2+3+4+5)	22,000.00	-	-	-	7,220.00	7,220.00	7,220.00	-	5,160.00	6,160.00	11,320.00	-	-	-	2,480.00	2,480.00	-	980.00	-

ผู้รายงาน

(นางสาวกัทพร เหลื่อน้อย)

ตำแหน่ง นักวิเคราะห์นโยบายและแผนชำนาญการ

วัน/เดือน/ปี : 10 มกราคม 2567

หัวหน้าส่วนราชการ / รัฐวิสาหกิจ :

(นายทรงศักดิ์ โต๊ะทอง)

ตำแหน่ง : ศึกษาธิการจังหวัดประจวบคีรีขันธ์

วัน/เดือน/ปี : 10 มกราคม 2567

โทร : 032-662043-4

แบบรายงานผลการดำเนินงานตามแผนปฏิบัติการ ประจำปีงบประมาณ พ.ศ. 2567
ของสำนักงานปลัดกระทรวงศึกษาธิการ

1. ชื่อหน่วยงาน สำนักงานศึกษาธิการจังหวัดประจวบคีรีขันธ์

2. ชื่อโครงการ สร้างภูมิคุ้มกันและป้องกันยาเสพติดในสถานศึกษา ประจำปีงบประมาณ พ.ศ. 2567

3. หัวขั้วเวลารายงาน

☒ ไตรมาสที่ 1 : เดือน ต.ค. 66 - ธ.ค. 66 ☐ ไตรมาสที่ 2 : เดือน ม.ค. 67 - มี.ค. 67

☐ ไตรมาสที่ 3 : เดือน เม.ย. 67 - มิ.ย. 67 ☐ ไตรมาสที่ 4 : เดือน ก.ค. 67 - ก.ย. 67

สถานะโครงการ ☐ ยังไม่สิ้นสุดโครงการ ☐ สิ้นสุดโครงการแล้ว

4. ความสอดคล้องกับแผนระดับต่าง ๆ

(โปรดวิเคราะห์ความเชื่อมโยง โดยระบุข้อความ และทำเครื่องหมาย ✓ ในช่อง ☐ ที่มีความสอดคล้องกับโครงการ)

4.1 ยุทธศาสตร์ชาติ (โปรดระบุด้าน ความมั่นคง)

4.2 แผนแม่บทภายใต้ยุทธศาสตร์ชาติ (โปรดระบุด้าน ความมั่นคง)

4.3 แผนย่อยภายใต้แผนแม่บท (โปรดระบุด้าน การป้องกันและแก้ไขปัญหามีผลกระทบต่อความมั่นคง)

4.4 แผนพัฒนาเศรษฐกิจและสังคมแห่งชาติ ฉบับที่ 13 (พ.ศ. 2566 – 2570)

(โปรดระบุหมายเหตุ ที่ 12 ไทยมีกำลังคนสมรรถนะสูง มุ่งเรียนรู้อย่างต่อเนื่องตอบโจทย์การพัฒนาแห่งอนาคต)

4.5 นโยบายและแผนระดับชาติว่าด้วยความมั่นคงแห่งชาติ (2566-2570)

นโยบายและแผนความมั่นคงที่ 8 การป้องกัน ปรามปราบ และแก้ไขปัญหายาเสพติด

4.6 นโยบายรัฐบาล

3.6.1 นโยบายหลัก ข้อที่ 2 การสร้างความมั่นคงและความปลอดภัยของประเทศและความสุขของประเทศ

3.6.2 นโยบายเร่งด่วน ข้อที่ 9 การแก้ปัญหาเสพติดและสร้างความสงบสุขในพื้นที่ชายแดนใต้

4.7 ยุทธศาสตร์ตามแผนปฏิบัติการประจำปีงบประมาณ พ.ศ. 2567 ของกระทรวงศึกษาธิการ

(ฉบับปรับปรุงตามงบประมาณที่ได้รับจัดสรร)

ยุทธศาสตร์ที่ 1 การจัดการศึกษา เพื่อความมั่นคงของสังคมและประเทศ

4.8 ประเด็นยุทธศาสตร์ตามแผนปฏิบัติการประจำปีงบประมาณ พ.ศ. 2567

ของสำนักงานปลัดกระทรวงศึกษาธิการ (ฉบับปรับปรุงตามงบประมาณที่ได้รับจัดสรร)

☒ ประเด็นยุทธศาสตร์ที่ 1 พัฒนาการจัดการศึกษาเพื่อความมั่นคงของประเทศ

☐ ประเด็นยุทธศาสตร์ที่ 2 พัฒนากำลังคนเพื่อรองรับความสามารถในการแข่งขันของประเทศ

☐ ประเด็นยุทธศาสตร์ที่ 3 พัฒนาและเสริมสร้างศักยภาพทรัพยากรมนุษย์ให้มีคุณภาพ

☐ ประเด็นยุทธศาสตร์ที่ 4 สร้างโอกาสความเสมอภาค และความเท่าเทียมทางการศึกษา

☐ ประเด็นยุทธศาสตร์ที่ 5 ส่งเสริมการสร้างคุณภาพชีวิตที่เป็นมิตรกับสิ่งแวดล้อมเพื่อการพัฒนาอย่างยั่งยืน

☐ ประเด็นยุทธศาสตร์ที่ 6 พัฒนาระบบบริหารจัดการที่เป็นเลิศเพื่อสนับสนุนการจัดการศึกษาที่มีคุณภาพ

4.8.1 ☐ แผนงานพื้นฐานด้านการพัฒนาและเสริมสร้างศักยภาพทรัพยากรมนุษย์

☐ ผลผลิตที่ 1 นโยบายและแผนด้านการศึกษา

☐ ผลผลิตที่ 5 ผู้รับบริการการศึกษาตามอัธยาศัย

☐ ผลผลิตที่ 2 หน่วยงานในสังกัดกระทรวงศึกษาธิการ

☐ ผลผลิตที่ 6 มาตรฐานการบริหารงานบุคคล

ได้รับการบริการเทคโนโลยีสารสนเทศทางการศึกษา

ของข้าราชการครูและบุคลากรทางการศึกษา

☐ ผลผลิตที่ 3 ผู้ได้รับการส่งเสริมและพัฒนาคุณธรรม จริยธรรม

☐ ผลผลิตที่ 7 นักเรียนโรงเรียนเอกชนที่ได้รับการอุดหนุน

☐ ผลผลิตที่ 4 ผู้รับบริการการศึกษานอกระบบ

☐ ผลผลิตที่ 8 ผู้อำนวยการ ครู และบุคลากรทางการศึกษา

ได้รับการส่งเสริมตามกฎหมายโรงเรียนเอกชน

4.8.2 ☐ แผนงานยุทธศาสตร์

- ☐ แผนงานยุทธศาสตร์เสริมสร้างความมั่นคงของสถาบันหลักของชาติ
- ☐ แผนงานยุทธศาสตร์พัฒนาเศรษฐกิจและสังคมดิจิทัล
- ☐ แผนงานยุทธศาสตร์พัฒนาศักยภาพคนตลอดช่วงชีวิต
- ☐ แผนงานยุทธศาสตร์พัฒนาคุณภาพการศึกษาและการเรียนรู้
- ☐ แผนงานยุทธศาสตร์เพื่อสนับสนุนด้านการพัฒนาและเสริมสร้างศักยภาพทรัพยากรมนุษย์
- ☐ แผนงานยุทธศาสตร์สร้างความเสมอภาคทางการศึกษา

4.8.3 แผนงานบูรณาการ

- ☐ แผนงานบูรณาการขับเคลื่อนการแก้ไขปัญหาจังหวัดชายแดนภาคใต้
- ☒ แผนงานบูรณาการป้องกัน ปราบปราม และบำบัดรักษาผู้ติดยาเสพติด
- ☐ แผนงานบูรณาการต่อต้านการทุจริตและประพฤติมิชอบ

5. ความสอดคล้องกับนโยบายการตรวจราชการและติดตามประเมินผลการจัดการศึกษาของกระทรวงศึกษาธิการ
ประจำปีงบประมาณ พ.ศ. 2567 (ถ้ามี)

(โปรดระบุนโยบายข้อ.....)

6. ความสอดคล้องกับแผนปฏิบัติการประจำปีงบประมาณ พ.ศ. 2567 ของหน่วยงาน

ยุทธศาสตร์ที่ 1 ส่งเสริมการจัดการศึกษาเพื่อความมั่นคงของสังคม

7. หลักการและเหตุผล

ตามที่ศูนย์อำนวยการป้องกันและปราบปรามยาเสพติดแห่งชาติ (ศอ.ปส.) และสำนักงาน ป.ป.ส. ในฐานะหน่วยงานกำหนดนโยบายและหน่วยงานเจ้าภาพหลักในการบูรณาการแผนยุทธศาสตร์ การป้องกัน และแก้ไขปัญหายาเสพติดของประเทศ ได้กำหนดแผนปฏิบัติการภายใต้นโยบายและแผนระดับชาติว่าด้วยการ ป้องกัน ปราบปรามและแก้ไขปัญหายาเสพติด ประจำปีงบประมาณ พ.ศ. ๒๕๖๗ ซึ่งประกอบด้วย ๖ มาตรการ ๔๑ แนวทาง ๖๓ โครงการสำคัญโดยในส่วนของกระทรวงศึกษาธิการ ได้รับมอบหมายให้เป็นหน่วยงานหลัก ในการขับเคลื่อนมาตรการด้านการป้องกันยาเสพติด แนวทางเสริมสร้างความรู้เท่าทันและป้องกันยาเสพติดในเด็ก และเยาวชน ซึ่งมีเป้าหมายประชากรทุกกลุ่มเป้าหมายรู้เท่าทันยาเสพติดและมีความปลอดภัยจากยาเสพติด นั้น

เพื่อให้การขับเคลื่อนการป้องกันและแก้ไขปัญหายาเสพติดในสถานศึกษาเกิดการบูรณาการร่วมกัน ของหน่วยงานในพื้นที่จังหวัด แผนงานบูรณาการป้องกัน ปราบปราม และบำบัดรักษาผู้ติดยาเสพติด โครงการสร้างภูมิคุ้มกันและป้องกันยาเสพติด กิจกรรมสร้างภูมิคุ้มกันและป้องกันยาเสพติดในสถานศึกษา โดยมีสำนักงานศึกษาธิการจังหวัดทำหน้าที่ในการอำนวยการ บริหารจัดการ ประสานงาน และกำกับติดตาม ให้เป็นไปในทิศทางและเป้าหมายที่ต้องการ ลดการเข้าไปเกี่ยวข้องกับยาเสพติดในกลุ่มเด็กและเยาวชน

ในการนี้ เพื่อให้การดำเนินการขับเคลื่อนการป้องกันและแก้ไขปัญหายาเสพติดในสถานศึกษาบรรลุ วัตถุประสงค์และมีประสิทธิภาพ สำนักงานศึกษาธิการจังหวัดประจวบคีรีขันธ์ จึงเสนอโครงการสร้างภูมิคุ้มกันและ ป้องกันยาเสพติดในสถานศึกษา ประจำปีงบประมาณ พ.ศ. ๒๕๖๗ ขึ้น

8. วัตถุประสงค์

8.1 เพื่อให้สถานศึกษามีความเข้มแข็งและเป็นสถานศึกษาสีขาวปลอดยาเสพติดและอบายมุขเป็นไปตามยุทธศาสตร์ชาติ ในการป้องกันและแก้ไขปัญหายาเสพติด

8.2 เพื่อให้ผู้เรียนมีความรู้ มีภูมิคุ้มกัน รู้เท่าทันยาเสพติด มีทักษะในการป้องกันยาเสพติด และมีทัศนคติที่ถูกต้อง

8.3 เพื่อให้คณะกรรมการประเมินมีความรู้ความเข้าใจการประเมินโครงการสถานศึกษาสีขาวปลอดยาเสพติดและอบายมุข

9. ตัวชี้วัดของโครงการ

8.1 ตัวชี้วัดเชิงปริมาณ

1) ร้อยละ 100 ของผู้เข้าอบรมวิทยากรแกนนำการใช้ “คู่มือการดำเนินโครงการสถานศึกษาสีขาวปลอดยาเสพติดและอบายมุข” มีความรู้ความเข้าใจ

2) ร้อยละ 80 ของสถานศึกษาในจังหวัดที่เข้าร่วมโครงการสถานศึกษาสีขาวปลอดยาเสพติดและอบายมุข มีความเข้มแข็ง

3) ร้อยละ 100 สถานศึกษาในจังหวัดรายงานผลการดำเนินงานสารสนเทศยาเสพติดจังหวัด (NISPA) ระบบดูแลและติดตามการใช้สารเสพติดในสถานศึกษา (CATAS) ได้ครบถ้วนสมบูรณ์และเป็นปัจจุบัน

4) จัดประชุมคณะกรรมการพิจารณาบำเหน็จความชอบกรณี พิเศษให้แก่เจ้าหน้าที่ผู้ปฏิบัติงานด้านยาเสพติดของหน่วยงานสังกัดกระทรวงศึกษาธิการ จำนวน 1 ครั้ง

8.2 ตัวชี้วัดเชิงคุณภาพ

1) สถานศึกษาในพื้นที่ที่มีความเข้มแข็งและเป็นสถานศึกษาสีขาวปลอดยาเสพติดและอบายมุขเพิ่มขึ้น

2) ร้อยละ 80 ของผู้เรียนที่ได้รับการสร้างภูมิคุ้มกันภัยคุกคามรูปแบบใหม่ มีความรู้ ทัศนคติที่ถูกต้องเพิ่มขึ้น

3) ข้าราชการ บุคลากรของหน่วยงานสังกัดกระทรวงศึกษาได้รับการพิจารณาบำเหน็จความชอบกรณี พิเศษการปฏิบัติงานด้านยาเสพติดอย่างเหมาะสม

10. กลุ่มเป้าหมายโครงการ

1) สถานศึกษาสังกัดสำนักงานคณะกรรมการการอาชีวศึกษาจังหวัดประจวบคีรีขันธ์

2) สถานศึกษาเอกชน

3) สถานศึกษาสังกัดสำนักงานคณะกรรมการการศึกษาขั้นพื้นฐาน

4) กศน.จังหวัดประจวบคีรีขันธ์

5) องค์กรปกครองส่วนท้องถิ่นจังหวัดประจวบคีรีขันธ์

11. ระยะเวลาดำเนินการ ตุลาคม 2566 - 30 กันยายน 2567

12. สถานที่ดำเนินการ หน่วยงานการศึกษา/สำนักงานศึกษาธิการจังหวัดประจวบคีรีขันธ์

13. กิจกรรมที่วางแผนดำเนินการ

กิจกรรม	ระยะเวลาดำเนินงาน
กิจกรรมที่ 1 การขับเคลื่อนโครงการสถานศึกษาสีขาวปลอดยาเสพติดและอบายมุข - จัดอบรมเชิงปฏิบัติการวิทยากรแกนนำเพื่อการใช้ “คู่มือโครงการสถานศึกษาสีขาวปลอดยาเสพติดและอบายมุข” เพื่อทำหน้าที่เป็นวิทยากรแกนนำและ ผู้ประเมินสถานศึกษาสีขาวปลอดยาเสพติดและอบายมุข 1) ประสานงานกับหน่วยงานที่เกี่ยวข้อง 2) ดำเนินกิจกรรมจัดอบรมวิทยากรแกนนำ 3) สรุปและรายงานผล	ธันวาคม 2566 - มกราคม 2567
กิจกรรมที่ 2 ประเมินผลงานสถานศึกษา โครงการสถานศึกษาสีขาวปลอดยาเสพติดและอบายมุขในสถานศึกษาระดับจังหวัด ระดับเงิน ระดับทอง ระดับเพชร และรักษามาตรฐานระดับเพชร ปีที่ 1 - 2 1) แต่งตั้งคณะกรรมการประเมินสถานศึกษาสีขาวฯ ระดับจังหวัด 2) จัดทำเอกสารประเมินผลงานสถานศึกษา 3) ประสานหน่วยงานที่เกี่ยวข้อง	มกราคม - มีนาคม 2567
กิจกรรมที่ 2.1 ประชุมคณะกรรมการประเมินผลงานสถานศึกษาด้านเอกสารระดับเงิน ระดับทอง ระดับเพชร และรักษามาตรฐานระดับเพชร ปีที่ 1-2	ธันวาคม 2566 - มีนาคม 2567
กิจกรรมที่ 2.2 คณะกรรมการลงพื้นที่ประเมินผลงานสถานศึกษาด้านเอกสารและเชิงประจักษ์ ระดับเงิน และระดับเพชร	ธันวาคม 2566 - มีนาคม 2567
กิจกรรมที่ 3 พิธีมอบรางวัลเชิดชูเกียรติ เสมา ป.ป.ส. ดีเด่น ให้แก่สถานศึกษาที่ผ่านการประเมินเป็นสถานศึกษาสีขาว ปลอดยาเสพติดและอบายมุข ระดับเงินทอง เพชร และรักษามาตรฐานระดับเพชรปีที่ 1-3	มิถุนายน - กันยายน 2567
กิจกรรมที่ 4 การรณรงค์ประชาสัมพันธ์เนื่องในวันต่อต้านยาเสพติดโลก (26 มิถุนายน)	มิถุนายน 2567
กิจกรรมที่ 5 การรายงานผลการป้องกันและแก้ไขปัญหายาเสพติด 5.1 แจ้งสถานศึกษาเอกชนและหน่วยงานการศึกษา รายงานข้อมูลสารสนเทศในระบบ (NISPA) และระบบดูแลและติดตามการใช้สารเสพติดในสถานศึกษา (CATAS) และตรวจสอบข้อมูลสารสนเทศในระบบ (NISPA) และระบบดูแลและติดตามการใช้สารเสพติดในสถานศึกษา (CATAS) หน่วยงานทางการศึกษาที่เกี่ยวข้อง 5.2 รายงานผลการดำเนินการป้องกันการป้องกันและแก้ไขปัญหายาเสพติดรายเดือนให้ศูนย์อำนวยการป้องกันและปราบปรามยาเสพติดจังหวัดประจวบคีรีขันธ์	ตุลาคม 2566 - กันยายน 2567

กิจกรรม	ระยะเวลาดำเนินงาน
กิจกรรมที่ 6 การเดินทางไปราชการเพื่อประชุม, กำกับ, ติดตามงานด้านยาเสพติด	มกราคม - กันยายน 2567
กิจกรรมที่ 7 ประชุมคณะกรรมการพิจารณาบำเหน็จความชอบกรณีพิเศษให้แก่เจ้าหน้าที่ผู้ปฏิบัติงานด้านยาเสพติดของหน่วยงานสังกัดกระทรวงศึกษาธิการ 2.1 แต่งตั้งคณะกรรมการพิจารณาบำเหน็จความชอบยาเสพติดกรณีพิเศษ 2.2 ประชุมคณะกรรมการพิจารณาเกณฑ์บำเหน็จความชอบยาเสพติดกรณีพิเศษ 2.3 ประชุมคณะกรรมการพิจารณาบำเหน็จความชอบยาเสพติดกรณีพิเศษ	กันยายน 2567
กิจกรรมที่ 8 การสรุปรายงานผลโครงการ	สิงหาคม-กันยายน 2567

14. ผลการดำเนินงานของกิจกรรม (จากข้อ 13)

ไตรมาส 1

กิจกรรมที่ 5 การรายงานผลการป้องกันและแก้ไขปัญหายาเสพติด

1. แจ้งหน่วยงานการศึกษา/สถานศึกษา รายงานผลการดำเนินงานด้านการป้องกันและแก้ไขปัญหายาเสพติด ประจำปีงบประมาณ พ.ศ. 2567 ทุกวันที่ 10 ของทุกเดือน หนังสือสำนักงานศึกษาธิการจังหวัดประจวบคีรีขันธ์ ที่ ศธ 0284/ว 8149 ลงวันที่ 19 ตุลาคม 2566

2. แจ้งหน่วยงานการศึกษา/สถานศึกษา รายงานผลการดำเนินงานป้องกันและแก้ไขปัญหายาเสพติดในสถานศึกษา (NISPA) ภาคเรียนที่ 2/2566 หนังสือสำนักงานศึกษาธิการจังหวัดประจวบคีรีขันธ์ ที่ ศธ 0284/ว 8431 ลงวันที่ 1 พฤศจิกายน 2566

กิจกรรมที่ 1 การขับเคลื่อนโครงการสถานศึกษาสีขาวปลอดยาเสพติดและอบายมุข

1.1 จัดอบรมเชิงปฏิบัติการวิทยากรแกนนำเพื่อการใช้ “คู่มือการดำเนินโครงการสถานศึกษาสีขาวปลอดยาเสพติดและอบายมุข” และ “คู่มือรู้คิด รู้ทัน ป้องกันยาเสพติด” เพื่อทำหน้าที่เป็นวิทยากรแกนนำและผู้ประเมินระดับจังหวัดเมื่อวันที่ 21 ธันวาคม 2566 ณ ห้องประชุมสำนักงานศึกษาธิการจังหวัดประจวบคีรีขันธ์ ชั้น 2 จำนวน 28 คน

15. ผลการดำเนินงานตามตัวชี้วัด (จากข้อ 9)

ตัวชี้วัด	ค่าเป้าหมาย		สะสม	
	ร้อยละ	จำนวน	ผลการดำเนินงาน	ร้อยละ
เชิงปริมาณ				
1. ร้อยละผู้เข้าอบรมวิทยากรแกนนำการใช้“คู่มือการดำเนินโครงการสถานศึกษาสีขาวปลอดยาเสพติดและอบายมุข”และ “คู่มือรู้คิด รู้ทัน ป้องกันยาเสพติด” มีความรู้ความเข้าใจ	ร้อยละ 100	28 คน	ผู้เข้าอบรมวิทยากรแกนนำจำนวน 26 คน	92.86
2. ร้อยละของสถานศึกษาในจังหวัดที่เข้าร่วมโครงการสถานศึกษาสีขาวปลอดยาเสพติดและอบายมุขมีความเข้มแข็ง	ร้อยละ 80	60 แห่ง	N/A	N/A
3. ร้อยละสถานศึกษาในจังหวัดรายงานผลการดำเนินงานสารสนเทศยาเสพติดจังหวัด (NISPA)ระบบดูแลและติดตามการใช้สารเสพติดในสถานศึกษา (CATAS) ได้ครบถ้วนสมบูรณ์และเป็นปัจจุบัน	ร้อยละ 100	285 แห่ง (ตามระบบ NISPA)	N/A	N/A
4. จัดประชุมคณะอนุกรรมการพิจารณาบำเหน็จความชอบกรณีพิเศษให้แก่เจ้าหน้าที่ผู้ปฏิบัติงานด้านยาเสพติดของหน่วยงานสังกัดกระทรวงศึกษาธิการ	-	1 ครั้ง	N/A	N/A
เชิงคุณภาพ				
1. สถานศึกษาในพื้นที่ที่มีความเข้มแข็งและเป็นสถานศึกษาสีขาวปลอดยาเสพติดและอบายมุขเพิ่มขึ้น	ร้อยละ 80	50 แห่ง	N/A	N/A
2. ร้อยละของผู้เรียนที่ได้รับการสร้างภูมิคุ้มกันภัยคุกคามรูปแบบใหม่ มีความรู้ ทักษะชีวิตที่ถูกต้องเพิ่มขึ้น	ร้อยละ 80	39,656	N/A	N/A
3. ข้าราชการบุคลากรของหน่วยงานสังกัดกระทรวงศึกษาธิการได้รับการพิจารณาบำเหน็จความชอบกรณีพิเศษการปฏิบัติงานด้านยาเสพติดอย่างเหมาะสม	ร้อยละ 100	9 คน	N/A	N/A

16. ภาพกิจกรรมที่เกิดขึ้นภายในโครงการ / กิจกรรม (ที่สื่อถึงการดำเนินการสู่ความสำเร็จ จำนวน 5 ภาพ ขนาด file เท่ากับหรือมากกว่า 2 MB)



17. งบประมาณ

งบประมาณที่ได้รับ ทั้งหมด	ผลการใช้จ่าย งบประมาณรวม (สะสม)	ผลการใช้จ่าย งบประมาณ ไตรมาสที่ 1	ผลการใช้จ่าย งบประมาณ ไตรมาสที่ 2	ผลการใช้จ่าย งบประมาณ ไตรมาสที่ 3	ผลการใช้จ่าย งบประมาณ ไตรมาสที่ 4
22,000	7,220	7,220	-	-	-

แหล่งงบประมาณ สำนักงานปลัดกระทรวงศึกษาธิการ

18. ปัญหา อุปสรรคของการดำเนินงาน และแนวทางแก้ไข

18.1 ปัญหา อุปสรรคของการดำเนินงาน

-

18.2 แนวทางแก้ไข

-

19. ปัญหา อุปสรรคของการใช้จ่ายงบประมาณ และแนวทางแก้ไข

19.1 ปัญหา อุปสรรคของการใช้จ่ายงบประมาณ

-

19.2 แนวทางแก้ไข

-

20. แผนที่จะดำเนินการต่อไป

กิจกรรมที่ 2 ประเมินผลงานสถานศึกษา โครงการสถานศึกษาสีขาวปลอดยาเสพติดและอบายมุข
ในสถานศึกษาระดับจังหวัด ระดับเงิน ระดับทอง ระดับเพชร และรักษามาตรฐานระดับเพชร ปีที่ 1 – 2

21. ประโยชน์ที่สาธารณชนได้รับ

1) สถานศึกษามีความเข้มแข็งและเป็นสถานศึกษาสีขาวปลอดยาเสพติดและอบายมุขเป็นไปตามยุทธศาสตร์ชาติ
ในการป้องกันและแก้ไขปัญหายาเสพติด

2) ผู้เรียนมีความรู้ มีภูมิคุ้มกัน รู้เท่าทันยาเสพติด มีทักษะในการป้องกันยาเสพติดและมีทัศนคติที่ถูกต้อง

3) คณะกรรมการประเมินมีความรู้ความเข้าใจในการประเมินโครงการสถานศึกษาสีขาวปลอดยาเสพติดและอบายมุข

22. ผู้รายงาน นางสาวศรีนภา รังสิกุล ตำแหน่ง นักวิชาการศึกษาชำนาญการพิเศษ

โทรศัพท์ 095 – 1515462 โทรสาร 032-662043 e-mail : patana.pkn@gmail.com

23. วันที่รายงาน ณ วันที่ 9 เดือน มกราคม พ.ศ. 2567

ที่ ศธ ๐๒๘๔/๒๕๖๓



สำนักงานศึกษาธิการจังหวัดประจวบคีรีขันธ์
๑๕๐/๒ ถนนสุขใจ ต.ประจวบคีรีขันธ์
อำเภอเมืองฯ จังหวัดประจวบคีรีขันธ์ ๗๗๐๐๐

๑๐ มกราคม ๒๕๖๓

เรื่อง รายงานความก้าวหน้าผลการปฏิบัติงานและการใช้จ่ายงบประมาณ ประจำปีงบประมาณ พ.ศ. ๒๕๖๓
ของสำนักงานศึกษาธิการจังหวัดประจวบคีรีขันธ์ ประจำปีไตรมาสที่ ๑

เรียน ปลัดกระทรวงศึกษาธิการ

สิ่งที่ส่งมาด้วย ๑. แบบรายงานความก้าวหน้าผลการดำเนินงานโครงการฯ ประจำปีไตรมาสที่ ๑ จำนวน ๑ ชุด
๒. แบบ สงป.๓๐๑ ประจำปีไตรมาสที่ ๑ จำนวน ๑ ชุด
๓. แบบ สงป.๓๐๒ ประจำปีไตรมาสที่ ๑ จำนวน ๑ ชุด

ตามที่สำนักงานปลัดกระทรวงศึกษาธิการ กำหนดการติดตาม ประเมินผลและรายงานผล
ตามแผนปฏิบัติการ ประจำปีงบประมาณ พ.ศ.๒๕๖๓ (งบประมาณรายจ่ายประจำปีงบประมาณ พ.ศ.๒๕๖๖
ไปพลางก่อน) เดือนตุลาคม ๒๕๖๖ - พฤษภาคม ๒๕๖๗ ของสำนักงานปลัดกระทรวงศึกษาธิการ
โดยให้รายงานผลการปฏิบัติงานและการใช้จ่ายงบประมาณประจำปีงบประมาณ พ.ศ. ๒๕๖๖ และให้จัดทำใน
รูปแบบของเอกสารและไฟล์ข้อมูลส่งไปยังสำนักงานนโยบายและยุทธศาสตร์ สป. และทางจดหมาย
อิเล็กทรอนิกส์ report.ed๕๕@gmail.com ภายใน ๑๕ วันหลังสิ้นแต่ละไตรมาสนั้น

ในการนี้ สำนักงานศึกษาธิการจังหวัดประจวบคีรีขันธ์ ขอจัดส่งรายงานความก้าวหน้าผลการ
ปฏิบัติงานและการใช้จ่ายงบประมาณ ประจำปีงบประมาณ พ.ศ. ๒๕๖๗ ของสำนักงานศึกษาธิการจังหวัด
ประจวบคีรีขันธ์ ประจำปีไตรมาสที่ ๑ มายังสำนักงานนโยบายและยุทธศาสตร์ สป. ผ่านทางจดหมายอิเล็กทรอนิกส์
report.ed๕๕@gmail.com เพื่อดำเนินการในส่วนที่เกี่ยวข้องต่อไป รายละเอียดตามสิ่งที่ส่งมาด้วย

จึงเรียนมาเพื่อโปรดทราบและพิจารณาดำเนินการต่อไป

ขอแสดงความนับถือ

(นายทรงศักดิ์ โต๊ะทอง)
ศึกษาธิการจังหวัดประจวบคีรีขันธ์

กลุ่มนโยบายและแผน

โทร. ๐-๓๒๖๖-๒๐๔๔

โทรสาร. ๐ - ๓๒๖๖ - ๒๐๔๓

"คุณภาพองค์การ คือหัวใจบาง"



บันทึกข้อความ

ส่วนราชการ สำนักงานศึกษาธิการจังหวัดประจวบคีรีขันธ์ กลุ่มนโยบายและแผน โทร. ๐ ๓๒๖๖ ๒๐๔๔
ที่ ศธ ๐๒๘๔/ วันที่ ๑๐ มกราคม ๒๕๖๗

เรื่อง รายงานความก้าวหน้าผลการปฏิบัติงานและการใช้จ่ายงบประมาณ ประจำปีงบประมาณ พ.ศ.๒๕๖๗
ของสำนักงานศึกษาธิการจังหวัดประจวบคีรีขันธ์ ประจำปีไตรมาสที่ ๑

เรียน ศึกษาธิการจังหวัดประจวบคีรีขันธ์

๑. เรื่องเดิม

ตามที่สำนักงานปลัดกระทรวงศึกษาธิการ กำหนดการติดตาม ประเมินผลและรายงานผลตามแผนปฏิบัติราชการ ประจำปีงบประมาณ พ.ศ.๒๕๖๗ (งบประมาณรายจ่ายประจำปีงบประมาณ พ.ศ.๒๕๖๖ ไปพลางก่อน) เดือนตุลาคม ๒๕๖๖ - พฤษภาคม ๒๕๖๗ ของสำนักงานปลัดกระทรวงศึกษาธิการ โดยให้รายงานผลการปฏิบัติงานและการใช้จ่ายงบประมาณประจำปีงบประมาณ พ.ศ. ๒๕๖๖ ซึ่งให้จัดทำในรูปแบบของเอกสารและไฟล์ข้อมูลส่งไปยังสำนักงานนโยบายและยุทธศาสตร์ สป. และทางจดหมายอิเล็กทรอนิกส์ report.ed๔๔@gmail.com ภายใน ๑๕ วันหลังสิ้นแต่ละไตรมาสนั้น

๒. ข้อเท็จจริง

เพื่อให้การดำเนินงานเป็นไปตามแนวทางที่กำหนด กลุ่มนโยบายและแผน ได้รวบรวมผลการดำเนินงานและการใช้จ่ายงบประมาณ ประจำปีงบประมาณ พ.ศ. ๒๕๖๗ ของสำนักงานศึกษาธิการจังหวัดประจวบคีรีขันธ์ ประจำปีไตรมาสที่ ๑ เรียบร้อยแล้ว รายละเอียดตามเอกสารที่แนบมาพร้อมนี้

๓. ข้อเสนอ/พิจารณา

ควรจัดส่งรายงานความก้าวหน้าผลการปฏิบัติงานและการใช้จ่ายงบประมาณ ประจำปีงบประมาณ พ.ศ. ๒๕๖๗ ของสำนักงานศึกษาธิการจังหวัดประจวบคีรีขันธ์ ประจำปีไตรมาสที่ ๑ เพื่อให้สำนักงานปลัดกระทรวงศึกษาธิการดำเนินการในส่วนที่เกี่ยวข้องต่อไป

จึงเรียนมาเพื่อโปรดพิจารณา

(นางสาวภัทรกร เหลือน้อย)

นักวิเคราะห์นโยบายและแผนชำนาญการ

-โปรดพิจารณา

- ส่งเอกสารรายงาน จ.ผ.๕๖.

(นายสุทธินาถ ทานนท์)

รองศึกษาธิการจังหวัดประจวบคีรีขันธ์

๑๐ ม.ค. ๖๗

- ทวีวัฒน์

๑๑ ม.ค. ๖๗

(นายทรงศักดิ์ โต๊ะทอง)

ศึกษาธิการจังหวัดประจวบคีรีขันธ์