



แผนปฏิบัติการราชการ ประจำปีงบประมาณ พ.ศ.2568 ของสำนักงานศึกษาธิการจังหวัดประจวบคีรีขันธ์ (ฉบับปรับปรุงตามงบประมาณตามที่ได้รับจัดสรร)



สำนักงานศึกษาธิการจังหวัดประจวบคีรีขันธ์
สำนักงานปลัดกระทรวงศึกษาธิการ
เอกสารหมายเลข 1/2568



คำนำ

ตามที่พระราชกฤษฎีกาว่าด้วยหลักเกณฑ์และวิธีการบริหารกิจการบ้านเมืองที่ดี พ.ศ.2546 หมวด 3 มาตรา 9 (1),(2) ได้กำหนดให้ส่วนราชการต้องจัดทำแผนปฏิบัติการไว้เป็นการล่วงหน้า และแผนปฏิบัติการดังกล่าวต้องมีรายละเอียดของขั้นตอน ระยะเวลา และงบประมาณที่จะต้องใช้ในการดำเนินการของแต่ละขั้นตอน เป้าหมายของภารกิจ ผลสัมฤทธิ์และตัวชี้วัดความสำเร็จของภารกิจหน่วยงาน และพระราชกฤษฎีกาว่าด้วยหลักเกณฑ์และวิธีการบริหารกิจการบ้านเมืองที่ดี (ฉบับที่ 2) พ.ศ. 2562 มาตรา 33 กำหนดให้ส่วนราชการจัดให้มีการทบทวนภารกิจของตนว่าภารกิจใดมีความจำเป็นหรือสมควรที่จะยกเลิก ปรับปรุง หรือเปลี่ยนแปลงการดำเนินการต่อไปหรือไม่ โดยคำนึงถึงยุทธศาสตร์ชาติ แผนแม่บทภายใต้ยุทธศาสตร์ชาติ แผนการปฏิรูปประเทศ แผนพัฒนาเศรษฐกิจและสังคมแห่งชาติ นโยบายของคณะรัฐมนตรีที่แถลงต่อรัฐสภา และแผนอื่นที่เกี่ยวข้อง รวมถึงกำลังเงินงบประมาณของประเทศ ความคุ้มค่าของภารกิจ และสถานการณ์อื่นประกอบกัน ประกอบกับมติคณะรัฐมนตรี เมื่อวันที่ 12 มีนาคม 2562 เห็นชอบให้หน่วยงานของรัฐปรับปรุงแผนระดับ 3 ให้สอดคล้องกับยุทธศาสตร์ชาติและแผนแม่บทภายใต้ยุทธศาสตร์ชาติ ต่อมาพระราชบัญญัติงบประมาณรายจ่ายประจำปีงบประมาณ พ.ศ.2568 ประกาศใช้ สำนักงานศึกษาธิการจังหวัดประจวบคีรีขันธ์ ได้รับจัดสรรงบประมาณรายจ่ายประจำปีงบประมาณ พ.ศ. 2568 จำนวน 5,817,320 บาท

ดังนั้น เพื่อให้เป็นไปตามพระราชกฤษฎีกาว่าด้วยหลักเกณฑ์และวิธีการบริหารกิจการบ้านเมืองที่ดี พ.ศ. 2546 และฉบับที่ 2 พ.ศ. 2562 และสนับสนุนการบรรลุเป้าหมายในแผนระดับ 1 และแผนระดับ 2 รวมทั้งบริบทที่เกี่ยวข้องและเชื่อมโยงข้อมูลสู่ระบบติดตามและประเมินผลแห่งชาติ (Electronic Monitoring and Evaluation System of National Strategy and country Reform : eMENSCR) ตามระเบียบว่าด้วยการติดตาม ตรวจสอบ และประเมินผลการดำเนินการตามยุทธศาสตร์ชาติ และแผนการปฏิรูปประเทศ พ.ศ. 2562 ประกอบกับสำนักงานปลัดกระทรวงศึกษาธิการ ได้จัดทำแผนปฏิบัติการประจำปีงบประมาณ พ.ศ. 2568 (ฉบับปรับปรุงตามงบประมาณที่ได้รับจัดสรร) และแจ้งให้สำนักงานศึกษาธิการจังหวัด แปลงแผนปฏิบัติการฯ ดังกล่าวสู่การปฏิบัติ สำนักงานศึกษาธิการจังหวัดประจวบคีรีขันธ์ จึงจัดทำแผนปฏิบัติการประจำปีงบประมาณ พ.ศ. 2568 ของสำนักงานศึกษาธิการจังหวัดประจวบคีรีขันธ์ (งบประมาณตามที่ได้รับจัดสรร) เพื่อใช้เป็นเครื่องมือในการบริหารงานของผู้บริหารและหน่วยงานในสังกัดใช้เป็นกรอบแนวทางในการปฏิบัติงานได้อย่างมีประสิทธิภาพ

กลุ่มนโยบายและแผนสำนักงานศึกษาธิการจังหวัดประจวบคีรีขันธ์ ขอขอบคุณทุกท่านในความร่วมมือในการจัดทำแผนปฏิบัติการประจำปีงบประมาณ พ.ศ. 2568 ของสำนักงานศึกษาธิการจังหวัดประจวบคีรีขันธ์ (ฉบับปรับปรุงตามงบประมาณตามที่ได้รับจัดสรร) ฉบับนี้สำเร็จล่วงตามวัตถุประสงค์

สำนักงานศึกษาธิการจังหวัดประจวบคีรีขันธ์
กลุ่มนโยบายและแผน



บทสรุปสำหรับผู้บริหาร

ตามที่ได้มีการประกาศยุทธศาสตร์ชาติ 20 ปี (พ.ศ.2561- 2580) แผนแม่บทภายใต้ยุทธศาสตร์ชาติ 20 ปี แผนพัฒนาเศรษฐกิจและสังคมแห่งชาติ ฉบับที่ 13 แผนการศึกษาแห่งชาติ พ.ศ. 2560 – 2579 แผนระดับที่ 2 และระดับ 3 ที่เกี่ยวข้อง นโยบายรัฐบาล รวมถึงบริบทของจังหวัดประจวบคีรีขันธ์ เพื่อวางกรอบเป้าหมายและทิศทางในการพัฒนาประเทศ และที่เกี่ยวข้องกับการจัดการศึกษาของประเทศ โดยเป้าหมายหลักเพื่อให้ผู้เรียนทุกช่วงวัยได้รับการพัฒนาในทุกมิติ เป็นคนเก่ง คนดี มีคุณภาพ พร้อมสำหรับวิถีชีวิตในศตวรรษที่ 21 สังคมไทยมีสภาพแวดล้อมที่เอื้อและสนับสนุนต่อการพัฒนาคนตลอดช่วงชีวิต และมีความพร้อมขับเคลื่อนการพัฒนาประเทศสู่ความมั่นคง มั่งคั่งและยั่งยืน และคำสั่งหัวหน้าคณะรักษาความสงบแห่งชาติ ที่ 19/2560 เรื่อง การปฏิรูปการศึกษาในภูมิภาคของกระทรวงศึกษาธิการ กำหนดให้สำนักงานศึกษาธิการจังหวัด มีหน้าที่จัดทำแผนพัฒนาการศึกษา แผนปฏิบัติการ และประกาศสำนักงานปลัดกระทรวงศึกษาธิการ ได้ให้มีการจัดทำแผนปฏิบัติการราชการระยะ 5 ปี และ แผนปฏิบัติการราชการประจำปีงบประมาณ ประกอบกับพระราชกฤษฎีกาว่าด้วยหลักเกณฑ์และวิธีการบริหารกิจการบ้านเมืองที่ดี (ฉบับที่ 2) พ.ศ.2562 กำหนดให้รัฐจัดให้มียุทธศาสตร์ชาติเป็นเป้าหมายการพัฒนาประเทศอย่างยั่งยืน ปรับการจัดทำแผนปฏิบัติการของส่วนราชการให้มีความสอดคล้องกับยุทธศาสตร์ชาติและแผนอื่นที่เกี่ยวข้องเปลี่ยนจากการจัดทำแผนปฏิบัติการราชการระยะ 4 ปี เป็นการจัดทำแผนปฏิบัติการระยะ 5 ปี

สำนักงานศึกษาธิการจังหวัดประจวบคีรีขันธ์ จึงได้จัดทำแผนปฏิบัติการประจำปีงบประมาณ พ.ศ. 2568 (ฉบับปรับปรุงตามงบประมาณที่ได้รับจัดสรร) และแจ้งให้สำนักงานศึกษาธิการจังหวัด ที่มีความสอดคล้องกับยุทธศาสตร์ชาติ 20 ปี (พ.ศ.2561- 2580) แผนแม่บทภายใต้ยุทธศาสตร์ชาติ 20 ปี และแผนอื่นที่เกี่ยวข้องกับการจัดการศึกษา ทุกระดับ เพื่อใช้เป็นเครื่องมือในการบริหารงานของผู้บริหารบุคลากรในสังกัดใช้เป็นกรอบแนวทางในการปฏิบัติงานได้อย่างมีประสิทธิภาพ สำนักงานศึกษาธิการจังหวัดประจวบคีรีขันธ์ ได้รับจัดสรรงบประมาณรายจ่ายประจำปีงบประมาณ พ.ศ.2568 และจัดทำแผนการใช้จ่ายงบประมาณประจำปี พ.ศ.2568 จำนวน 5,817,320 บาท (ข้อมูล ณ วันที่ 5 กุมภาพันธ์ 2568) โดยมีสาระสำคัญ ดังนี้

วิสัยทัศน์

องค์กรหลักในการบูรณาการการบริหารจัดการศึกษามีประสิทธิภาพ ผู้เรียนได้รับการเรียนรู้ตลอดชีวิต มีคุณภาพและเท่าทันโลกยุคใหม่

พันธกิจ

1. ส่งเสริม สนับสนุน การบริหารและจัดการศึกษาแบบบูรณาการ ทุกระดับอย่างมีประสิทธิภาพ
2. ส่งเสริม สนับสนุนให้สถานศึกษาเป็นองค์กรแห่งการเรียนรู้ การจัดการศึกษาและผู้เรียนมีคุณภาพ คุณธรรม จริยธรรม ความสุข ทักษะและสมรรถนะการเรียนรู้เท่าทันโลกยุคใหม่
3. ส่งเสริม สนับสนุนการสร้างโอกาสและความเสมอภาคทางการศึกษาได้อย่างทั่วถึงและมีคุณภาพ
4. ส่งเสริม สนับสนุน การพัฒนาสมรรถนะของข้าราชการครูและบุคลากรทางการศึกษาให้มีคุณภาพเท่าทันการเปลี่ยนแปลงในโลกยุคใหม่



อัตลักษณ์/ค่านิยมองค์กร

อัตลักษณ์ : ยิ้มไหว้ ทักทาย เต็มใจบริการ ก้าวทันเทคโนโลยี

ค่านิยมองค์กร : **SAMART**

S = Service Mind มีจิตบริการ

A = Accountability ความรับผิดชอบ

M = Morality and Integrity การมีศีลธรรมและมีความซื่อสัตย์

A = Achievement การมุ่งสู่เป้าหมาย

R = Relation สร้างความสัมพันธ์ที่ดี

T = Teamwork การทำงานเป็นทีม

เป้าประสงค์รวม

1. สถานศึกษาเป็นองค์กรแห่งการเรียนรู้ การจัดการศึกษาและผู้เรียนมีคุณภาพ คุณธรรม จริยธรรม ความสุข ทักษะและสมรรถนะการเรียนรู้เท่าทันโลกยุคใหม่
2. ผู้เรียนได้รับโอกาสทางการศึกษาอย่างทั่วถึง เสมอภาคและเท่าเทียม
3. ข้าราชการครูและบุคลากรทางการศึกษา ได้รับการพัฒนาให้มีคุณภาพเท่าทันการเปลี่ยนแปลงในโลกยุคใหม่
4. การบริหารและจัดการศึกษาแบบบูรณาการ ทุกระดับอย่างมีประสิทธิภาพ

ประเด็นยุทธศาสตร์

1. ส่งเสริมการจัดการศึกษาเพื่อความมั่นคงของสังคม
2. ส่งเสริมการพัฒนาคน เพื่อสร้างความสามารถในการแข่งขัน
3. ส่งเสริมการพัฒนาศักยภาพทรัพยากรมนุษย์ให้มีคุณภาพ
4. ส่งเสริมการสร้างโอกาสและความเสมอภาคด้านการศึกษา
5. ส่งเสริมการสร้างคุณภาพชีวิตที่เป็นมิตรกับสิ่งแวดล้อม
6. สนับสนุนการบริหารจัดการศึกษาทุกระดับ ทุกประเภท ให้มีคุณภาพ

กลยุทธ์ภายใต้ประเด็นยุทธศาสตร์ และเป้าประสงค์

ยุทธศาสตร์ที่ 1 ส่งเสริมการจัดการศึกษาเพื่อความมั่นคงของสังคม

เป้าประสงค์ที่ 1 ผู้เรียนได้รับการศึกษาและการเรียนรู้ที่มีคุณภาพและทักษะที่จำเป็นกับการเสริมสร้างความมั่นคงของสังคม

กลยุทธ์

1. ปฏิบัติตามค่านิยมและหลักคิดที่ถูกต้องเพื่อเสริม สร้างเสถียรภาพสถาบันหลักของชาติ ตามระบอบประชาธิปไตยอันมีพระมหากษัตริย์ทรงเป็นประมุข
2. ส่งเสริมการสร้างภูมิคุ้มกันและแก้ไขปัญหาเสพติด และภัยคุกคามในรูปแบบใหม่
3. ส่งเสริมการยกระดับคุณภาพและสร้างโอกาสการเข้าถึงการศึกษา และพัฒนาสมรรถนะการเรียนรู้และอาชีพด้วยศาสตร์พระราชาและตามหลักปรัชญาของเศรษฐกิจพอเพียงในพื้นที่พิเศษ
4. เสริมสร้างคุณภาพชีวิตตามหลักปรัชญาเศรษฐกิจพอเพียง ศาสตร์พระราชา แนวทางตามพระราชดำริด้านศึกษาอย่างยั่งยืน



ยุทธศาสตร์ที่ 2 ส่งเสริมการพัฒนาคน เพื่อสร้างความสามารถในการแข่งขัน

เป้าประสงค์ที่ 2 ผู้เรียนมีสมรรถนะ สามารถในการแข่งขัน

กลยุทธ์

1. พัฒนาผู้เรียนให้มีความรู้ ทักษะ และสมรรถนะอาชีพให้สอดคล้องกับความต้องการของตลาดแรงงานในพื้นที่

2. ส่งเสริมให้สถานศึกษาจัดทำหลักสูตรสอดคล้องกับความต้องการของท้องถิ่น

3. ส่งเสริม และประสานการจัดการศึกษาอาชีวศึกษาสู่การสร้างงานและจ้างงาน

4. ส่งเสริมการวิจัยและนวัตกรรมการบริหารและจัดการศึกษา และพัฒนาบุคลากรวิจัย

ทางการศึกษา

ยุทธศาสตร์ที่ 3 ส่งเสริมการพัฒนาศักยภาพทรัพยากรมนุษย์ให้มีคุณภาพ

เป้าประสงค์ที่ 3 ผู้เรียนมีคุณภาพความสุข ทักษะ และคุณลักษณะที่เหมาะสมต่อการเรียนรู้ในโลกยุคใหม่

เป้าประสงค์ที่ 4 ครูและบุคลากรทางการศึกษามีคุณภาพและมีสมรรถนะเท่าทันการเปลี่ยนแปลง

กลยุทธ์

1. ส่งเสริมให้ผู้เรียนมีทักษะการเรียนรู้และพัฒนาศักยภาพทุกช่วงวัย ผ่านการเรียนรู้ในรูปแบบที่หลากหลายรองรับโลกยุคใหม่

- การสร้างสภาพแวดล้อมที่เอื้อต่อการพัฒนาและเสริมสร้างศักยภาพผู้เรียน

- การพัฒนาคนทุกช่วงวัย

- การพัฒนาการเรียนรู้ที่ตอบสนองการเปลี่ยนแปลงในศตวรรษที่ 21

- การพัฒนาและส่งเสริมพหุปัญญาผู้เรียน

2. ส่งเสริมการใช้แพลตฟอร์มการเรียนรู้และเทคโนโลยีดิจิทัลให้ครอบคลุมหลักสูตรและการจัดการเรียนการสอน

3. ยกระดับคุณภาพและสมรรถนะครูและบุคลากรทางการศึกษาเพื่อเพิ่มประสิทธิภาพการปฏิบัติงาน

4. ส่งเสริมการวิจัยนวัตกรรมทางการบริหารและการพัฒนาการศึกษาที่มีคุณภาพ

ยุทธศาสตร์ที่ 4 ส่งเสริมการสร้างโอกาสและความเสมอภาคด้านการศึกษา

เป้าประสงค์ที่ 5 ผู้เรียนได้รับโอกาสทางการศึกษาอย่างทั่วถึง เสมอภาคและเท่าเทียม

กลยุทธ์

1. ส่งเสริมการเข้าถึงการศึกษาในระบบ นอกระบบและการศึกษาตามอัธยาศัย

2. ส่งเสริมการใช้เทคโนโลยีดิจิทัลเพื่อการเรียนรู้ผ่านเทคโนโลยีดิจิทัลที่เหมาะสมต่อการเข้าถึงและพัฒนาการเรียนรู้อย่างต่อเนื่องตลอดชีวิต

ยุทธศาสตร์ที่ 5 ส่งเสริมการสร้างคุณภาพชีวิตที่เป็นมิตรกับสิ่งแวดล้อม

เป้าประสงค์ที่ 6 หน่วยงานและสถานศึกษามีการส่งเสริมคุณภาพชีวิตและเป็นมิตรกับสิ่งแวดล้อม

กลยุทธ์

1. ส่งเสริมกิจกรรมสร้างความรู้ ความเข้าใจ ความตระหนักในการจัดการคุณภาพสิ่งแวดล้อมด้วยรูปแบบที่หลากหลาย

2. บูรณาการความร่วมมือกับหน่วยงานในพื้นที่ ขับเคลื่อนการอนุรักษ์สิ่งแวดล้อม



ยุทธศาสตร์ที่ 6 สนับสนุนการบริหารจัดการศึกษาทุกระดับ ทุกประเภท ให้มีคุณภาพ

เป้าประสงค์ที่ 7 หน่วยงานการศึกษาในพื้นที่ มีการบริหารจัดการด้วยเทคโนโลยีดิจิทัลที่มีประสิทธิภาพ

เป้าประสงค์ที่ 8 บูรณาการความร่วมมือหน่วยงานภาคีเครือข่ายในการจัดการศึกษาอย่างมีประสิทธิภาพ

กลยุทธ์

1. ส่งเสริม สนับสนุน การนำเทคโนโลยีดิจิทัลมาประยุกต์ใช้ในการบริหารราชการและให้บริการ
2. พัฒนาระบบข้อมูลด้านการศึกษาของจังหวัดให้เป็นปัจจุบันและทันต่อการใช้งาน
3. ประสานความร่วมมือหน่วยงานในการจัดการศึกษา

สรุปรายการแผนงาน งบประมาณ ตามแผนปฏิบัติการประจำปีงบประมาณ พ.ศ.2568 ของสำนักงานศึกษาธิการจังหวัดประจวบคีรีขันธ์ (ฉบับปรับปรุงตามงบประมาณตามที่ได้รับจัดสรร)

ประเภทแผนงาน/รายการงบประมาณ/โครงการ	งบประมาณ (หน่วย :บาท)
1.แผนงานบุคลากรภาครัฐ	1,056,972
1.1 งบบุคลากร	244,080
1.1 ค่าตอบแทนพนักงานราชการ	244,080
1.2 งบดำเนินงาน	812,892
1.1 ค่าเช่าบ้าน	803,892
2.4 ค่าเงินสมทบประกันสังคม (พนักงานราชการ)	9,000
2. แผนงานยุทธศาสตร์เพื่อสนับสนุนด้านการพัฒนาและเสริมสร้างศักยภาพทรัพยากรมนุษย์	3,379,708
1.1 งบดำเนินงาน	3,379,708
2.1 ค่าตอบแทน ใช้สอยและวัสดุ	749,517.00
2.2 ค่าสาธารณูปโภค	245,700
2.3 ค่าบริการอินเทอร์เน็ต	156,000
1.2 งบลงทุน	-
3.1 ครุภัณฑ์	-
3.2 ที่ดิน	-
3.3 สิ่งก่อสร้าง	-
3. งบประมาณโครงการตามแผนปฏิบัติการฯ (งบประมาณที่ได้รับจัดสรร)	1,471,640
ประเด็นยุทธศาสตร์ที่ 1 ส่งเสริมการจัดการศึกษาเพื่อความมั่นคงของสังคม	238,200
1.1 โครงการขับเคลื่อนงานด้านสถานศึกษาพอเพียงและศูนย์การเรียนรู้ตามหลักปรัชญาของเศรษฐกิจพอเพียงด้านการศึกษา จังหวัดประจวบคีรีขันธ์	12,000



ประเภทแผนงาน/รายการงบประมาณ/โครงการ	งบประมาณ (หน่วย :บาท)
1.2 โครงการสร้างภูมิคุ้มกันและป้องกันยาเสพติดในสถานศึกษา ประจำปีงบประมาณ พ.ศ. 2568	20,000
1.3 โครงการงานสวนพฤกษศาสตร์โรงเรียนในสมเด็จพระเทพรัตนราชสุดาฯ สยามบรมราชกุมารี	55,000
1.4 โครงการเสริมสร้างความเป็นพลเมืองดีตามรอยพระยุคลบาทด้านการศึกษา	151,200
ประเด็นยุทธศาสตร์ที่ 2 ส่งเสริมการพัฒนาคน เพื่อสร้างความสามารถในการแข่งขัน	-
2.1 โครงการ....	-
ประเด็นยุทธศาสตร์ที่ 3 ส่งเสริมการพัฒนาศักยภาพทรัพยากรมนุษย์ให้มีคุณภาพ	614,450
3.1 โครงการเสริมสร้างศักยภาพการปฏิบัติราชการของ บุคลากรสำนักงานศึกษาธิการจังหวัดประจวบคีรีขันธ์ผ่านการศึกษาวิธีปฏิบัติที่เป็นเลิศ (Best Practices) ประจำปีงบประมาณ พ.ศ.2568 (งบดำเนินงาน ตามข้อ 2.1)	19,360
3.2 ขับเคลื่อนการยกระดับผลการประเมิน PISA ระดับจังหวัด	57,600
3.3 โครงการเสริมสร้าง plugged สำนึก เพื่อพัฒนาคุณภาพชีวิตบุคลากร สำนักงานศึกษาธิการจังหวัดประจวบคีรีขันธ์ ปีงบประมาณ พ.ศ.2568 (งบดำเนินงาน ตามข้อ 2.1)	-
3.4 โครงการขับเคลื่อนการส่งเสริมและพัฒนาการพูด การอ่าน และการเขียนภาษาไทยของนักเรียนชั้นประถมศึกษา ในพื้นที่จังหวัดประจวบคีรีขันธ์ ปีการศึกษา 2567 (งบดำเนินงาน ตามข้อ 2.1)	-
3.5 โครงการพัฒนาทักษะครูยุคใหม่ที่ตอบสนองความต้องการประเทศ	60,000
3.6 โครงการส่งเสริมและพัฒนาระบบการประกันคุณภาพการศึกษาโรงเรียนเอกชน ในระบบในจังหวัดประจวบคีรีขันธ์ ปีงบประมาณ พ.ศ. 2568	10,100
3.7 โครงการส่งเสริมและพัฒนาระบบการประกันคุณภาพการศึกษาโรงเรียนเอกชน นอกในระบบในจังหวัดประจวบคีรีขันธ์ ปีงบประมาณ พ.ศ. 2568	4,000
3.8 โครงการติดตามและกำกับดูแลมาตรฐานด้านความโปร่งใสและหลักธรรมาภิบาลในการจัดการศึกษาของโรงเรียนเอกชนจังหวัดประจวบคีรีขันธ์ ประจำปีงบประมาณ พ.ศ. 2568	13,500
3.9 โครงการขับเคลื่อนระบบการประกันคุณภาพการศึกษาจังหวัดประจวบคีรีขันธ์ (งบดำเนินงาน ตามข้อ 2.1)	-
3.10 โครงการยกย่องเชิดชูเกียรติข้าราชการครูและบุคลากรทางการศึกษา “ครูดี ประจวบคีรีขันธ์” ประจำปีงบประมาณ พ.ศ. 2568 (งบดำเนินงาน ตามข้อ 2.1)	16,800
3.11 โครงการจัดงานฉลองวันเด็กแห่งชาติ ประจำปี 2568	30,000



ประเภทแผนงาน/รายการงบประมาณ/โครงการ	งบประมาณ (หน่วย :บาท)
3.12 โครงการจัดงานวันคล้ายวันสถาปนายุวชาชาติไทย ประจำปี พ.ศ. 2568	20,000
3.13 โครงการ Innovation For Thai Education (IFTE) นวัตกรรมการศึกษาเพื่อพัฒนาการศึกษา	200,000
3.14 โครงการขับเคลื่อนการพัฒนาการจัดการศึกษาปฐมวัยในระดับพื้นที่	100,000
3.15 โครงการโรงเรียนดี วิถีลูกเสือ	9,000
3.16 โครงการส่งเสริมทักษะลูกเสือ เนตรนารี "Scout Challenge"	12,000
3.17 โครงการยกย่องผู้มีผลงานดีเด่นต่อการพัฒนากิจการลูกเสือของกระทรวงศึกษาธิการ	8,590
3.18 โครงการหมู่วุฒากาศต้นแบบ	5,000
3.19 โครงการยุวชาชาติดีเด่น โล่พระราชทาน สมเด็จพระกนิษฐาธิราชเจ้า กรมสมเด็จพระเทพรัตนราชสุดาฯ สยามบรมราชกุมารี อุปนายิกาผู้อำนวยการสภากาชาดไทย ประจำปี2568	5,000
3.20 โครงการส่งเสริมสุขภาพและความปลอดภัยผ่านกิจกรรมยุวชาชาติในระดับประถมศึกษาและระดับมัธยมศึกษา	1,500
3.21 โครงการนิเทศ ติดตาม และประเมินผลเพื่อเสริมสร้างประสิทธิภาพการจัดกิจกรรมยุวชาชาติสถานศึกษาอย่างยั่งยืน	10,000
3.22 โครงการส่งเสริมและสนับสนุนการจัดตั้งหมู่วุฒากาศและเครือข่าย ยุวชาชาติ	1,000
3.23 โครงการยกย่องเชิดชูเกียรติพนักงานเจ้าหน้าที่ส่งเสริมความประพฤตินักเรียนและนักศึกษากระทรวงศึกษาธิการ (รางวัลเสมาพิทักษ์) ประจำปี พ.ศ.2568	3,000
3.24 โครงการประกวดสื่อสร้างสรรค์คนรุ่นใหม่สืบสานประเพณีและวัฒนธรรมไทย	-
3.25 โครงการพัฒนาการส่งเสริมศักยภาพการตรวจ ติดตามความประพฤตินักเรียนและนักศึกษา ประจำปี พ.ศ.2568	28,000
ประเด็นยุทธศาสตร์ที่ 4 ส่งเสริมการสร้างโอกาสและความเสมอภาคทางการศึกษา	114,590
4.1 โครงการส่งเสริมและพัฒนาคุณภาพชีวิตนักเรียนทุนพระราชทานและทุนการศึกษาอื่นๆ ประจำปีงบประมาณ พ.ศ. 2568 (งบดำเนินงาน ตามข้อ 2.1)	14,590
4.2 โครงการขับเคลื่อนข้อเสนอการบริหารงานเชิงพื้นที่ แบบบูรณาการด้านการศึกษาในภูมิภาค (กิจกรรม Zero Droup Out)	100,000
ประเด็นยุทธศาสตร์ที่ 5 ส่งเสริมการสร้างคุณภาพชีวิตที่เป็นมิตรกับสิ่งแวดล้อม	14,000
5.1 โครงการขับเคลื่อนการสร้างองค์ความรู้ทางทะเลและมหาสมุทรและผลประโยชน์ของชาติทางทะเลไปสู่การเรียนการสอนในสถานศึกษาพื้นที่จังหวัดประจวบคีรีขันธ์ ประจำปีงบประมาณ พ.ศ. 2568	14,000



ประเภทแผนงาน/รายการงบประมาณ/โครงการ	งบประมาณ (หน่วย :บาท)
ประเด็นยุทธศาสตร์ที่ 6 สนับสนุนการบริหารจัดการศึกษาทุกระดับ ทุกประเภท ให้มีคุณภาพ	490,400
6.1 โครงการจัดทำแผนพัฒนาการศึกษาจังหวัดประจวบคีรีขันธ์ ประจำปีงบประมาณ พ.ศ.2568	100,000
6.2 การประชุมขับเคลื่อนการดำเนินงานของคณะกรรมการประสานและส่งเสริมการศึกษาเอกชนจังหวัด	21,000
6.3 โครงการคลินิกกฎหมาย ศธจ.ประจวบคีรีขันธ์ ประจำปีงบประมาณ พ.ศ.2568	-
6.4 โครงการตรวจ ติดตาม ประเมินผลการดำเนินงานตามนโยบายและยุทธศาสตร์ ปีงบประมาณ พ.ศ. 2568 ระดับจังหวัดประจวบคีรีขันธ์	100,000
6.5 โครงการ ขับเคลื่อนการยกระดับคุณภาพการศึกษาและประสิทธิภาพการศึกษา จังหวัดโดยผ่านกลไกของ กศจ. จังหวัดประจวบคีรีขันธ์ ปีงบประมาณ พ.ศ.2568	90,900
6.6 โครงการติดตามความก้าวหน้าการบรรลุเป้าหมายการพัฒนาที่ยั่งยืนด้านการศึกษา (SDG4) และพัฒนาฐานข้อมูลเพื่อการพัฒนาที่ยั่งยืนด้านการศึกษา (SDG4) จังหวัดประจวบคีรีขันธ์	100,000
6.7 โครงการติดตามและกำกับดูแลมาตรฐานด้านความโปร่งใสและหลักธรรมาภิบาล ในการจัดการศึกษาของโรงเรียนเอกชนจังหวัดประจวบคีรีขันธ์ ประจำปีงบประมาณ พ.ศ. 2568	13,500
6.8 โครงการเครือข่ายต่อต้านทุจริต กระทรวงศึกษาธิการ ประจำปีงบประมาณ พ.ศ. 2568	15,000
6.9 โครงการขับเคลื่อนการบริหารจัดการศึกษาในระดับภาคและกลุ่มจังหวัด	50,000
รวมเงินงบประมาณ (บาท)	5,908,320



สารบัญ

	หน้า
คำนำ	
บทสรุปสำหรับผู้บริหาร	ก - ข
สารบัญ	
ส่วนที่ 1	
บทนำ	1
1.1 ความเป็นมา	1
1.2 วัตถุประสงค์	2
1.3 วิธีการดำเนินงาน	2
1.4 ผลที่คาดว่าจะได้รับ	3
1.5 ข้อมูลทั่วไปของจังหวัดประจวบคีรีขันธ์	4
1.6 สถานการณ์และแนวโน้มด้านเศรษฐกิจ สังคม ทรัพยากรธรรมชาติและสิ่งแวดล้อม	6
1.7 ข้อมูลด้านการศึกษา	35
ส่วนที่ 2	
ความสอดคล้องกับแผน 3 ระดับ ตามนัยของมติคณะรัฐมนตรี	78
เมื่อวันที่ 4 ธันวาคม 2560	
2.1 ยุทธศาสตร์ชาติ (แผนระดับที่ 1)	79
2.2 แผนระดับที่ 2	85
2.2.1 แผนแม่บทภายใต้ยุทธศาสตร์ชาติ (พ.ศ. 2566-2580)	85
(ฉบับแก้ไขเพิ่มเติม)	
2.2.2 แผนการปฏิรูปประเทศ ด้านการศึกษา	94
2.2.3 แผนพัฒนาเศรษฐกิจและสังคมแห่งชาติ ฉบับที่ 13	98
2.2.4 นโยบายและแผนระดับชาติว่าด้วยความมั่นคงแห่งชาติ	99
(พ.ศ. 2566-2570)	
2.3 แผนระดับที่ 3	113
2.3.1 นโยบายรัฐบาล (นางสาวแพทองธาร ชินวัตร นายกรัฐมนตรี)	113
2.3.2 เป้าหมายการพัฒนาที่ยั่งยืน (Sustainable Development Goals: SDGs)	116
2.3.3 แผนการศึกษาแห่งชาติ (พ.ศ.2560 - 2579)	118
2.3.4 นโยบายและแผนระดับชาติว่าด้วยการพัฒนาดิจิทัลเพื่อเศรษฐกิจและสังคม (พ.ศ.2561-2580)	122
2.3.5 แผนปฏิบัติการราชการระยะ 5 ปี (พ.ศ. 2566 - 2570)	124
ของกระทรวงศึกษาธิการ	
2.3.6 นโยบายการจัดการศึกษากระทรวงศึกษาธิการ ปงบประมาณ	127
พ.ศ. 2567-2568	
2.3.7 แผนปฏิบัติการ ราชการ ระยะ 5 ปี (พ.ศ. 2566-2570)	134
ของสำนักงานปลัดกระทรวงศึกษาธิการ	

(ฎ)



สารบัญ (ต่อ)

	หน้า
2.3.8 เป้าหมายและแนวทางการพัฒนาภาคกลาง พ.ศ.2566-2570	136
2.3.9 แผนพัฒนาการศึกษาภาคกลาง พ.ศ. 2566-2570	139
2.3.10 แผนพัฒนากลุ่มจังหวัดภาคกลางตอนกลาง 2 พ.ศ. 2566-2570	141
2.3.11 แผนพัฒนาการศึกษากลุ่มจังหวัดภาคกลางตอนกลาง 2 พ.ศ. 2566-2570	142
2.3.12 แผนพัฒนาจังหวัดประจวบคีรีขันธ์ (พ.ศ. 2566 - 2570)	143
2.3.13 แผนพัฒนาการศึกษาจังหวัดประจวบคีรีขันธ์ (พ.ศ.2566-2570) ฉบับปรับปรุง พ.ศ.2567	144
2.3.14 แผนปฏิบัติราชการ ระยะ 5 ปี (พ.ศ.2566 – 2570) ของสำนักงานศึกษาธิการจังหวัดประจวบคีรีขันธ์ ฉบับปรับปรุง พ.ศ.2567	177
2.4 การวิเคราะห์สภาพแวดล้อมทางการศึกษาจังหวัดประจวบคีรีขันธ์	185
2.5 สรุปความคิดเห็นและความต้องการของประชาชนด้านการจัดการศึกษาของจังหวัดประจวบคีรีขันธ์	190
2.6 6. หน้าที่และอำนาจของสำนักงานศึกษาธิการจังหวัด	191
2.7 การวิเคราะห์สภาพแวดล้อมภายในและภายนอกของสำนักงานศึกษาธิการจังหวัดประจวบคีรีขันธ์	196
2.8. ผลการดำเนินงานตามแผนปฏิบัติราชการของสำนักงานศึกษาธิการจังหวัดประจวบคีรีขันธ์ ประจำปีงบประมาณ พ.ศ. 2567	197
ส่วนที่ 3 สาระสำคัญของแผนปฏิบัติราชการประจำปีงบประมาณ พ.ศ. 2568 ของสำนักงานศึกษาธิการจังหวัดประจวบคีรีขันธ์ (งบประมาณตามที่ได้รับจัดสรร)	203
3.1 วิสัยทัศน์	203
3.2 พันธกิจ	203
3.3 อัตลักษณ์และค่านิยมองค์กร	203
3.4 เป้าประสงค์รวม	204
3.5 ประเด็นยุทธศาสตร์	204
3.6 เป้าประสงค์รายประเด็นยุทธศาสตร์	204
3.7 ประเด็นยุทธศาสตร์ เป้าประสงค์ ตัวชี้วัดและค่าเป้าหมาย	204
3.8 แผนผังความเชื่อมโยงแผน 3 ระดับสู่แผนปฏิบัติราชการประจำปีงบประมาณ พ.ศ.2568 ของสำนักงานศึกษาธิการจังหวัดประจวบคีรีขันธ์ (ฉบับปรับปรุงตามงบประมาณที่ได้รับจัดสรร)	211
3.9 แผนผังความเชื่อมโยงสาระสำคัญของแผนปฏิบัติราชการประจำปีงบประมาณ พ.ศ.2568 ของสำนักงานศึกษาธิการจังหวัดประจวบคีรีขันธ์ (ฉบับปรับปรุงตามงบประมาณที่ได้รับจัดสรร)	212

(ฎ)



สารบัญ (ต่อ)

	หน้า
ส่วนที่ 4	
งบประมาณ/โครงการตามประเด็นยุทธศาสตร์ของสำนักงานศึกษาธิการ จังหวัดประจวบคีรีขันธ์ ประจำปีงบประมาณ พ.ศ. 2568 (งบประมาณตามที่ได้รับจัดสรร) สรุปรายการงบประมาณ โครงการตามแผนปฏิบัติการ ประจำปีงบประมาณ พ.ศ.2568 ของสำนักงานศึกษาธิการจังหวัด ประจวบคีรีขันธ์ (ฉบับปรับปรุงตามงบประมาณตามที่ได้รับจัดสรร)	213
ส่วนที่ 5	
ระบบการติดตาม ประเมินผลและรายงานผลแผนปฏิบัติการประจำปี งบประมาณ พ.ศ. 2568 ของสำนักงานศึกษาธิการจังหวัดประจวบคีรีขันธ์ (งบประมาณตามที่ได้รับจัดสรร)	222
ภาคผนวก	
- สรุปรายละเอียดโครงการตามแผนปฏิบัติการประจำปีงบประมาณ พ.ศ.2568 ของสำนักงานศึกษาธิการจังหวัดประจวบคีรีขันธ์ (ฉบับปรับปรุงตามงบประมาณตามที่ได้รับจัดสรร)	
- รายละเอียดตัวชี้วัดรายประเด็นยุทธศาสตร์ ของแผนปฏิบัติการประจำปี งบประมาณ พ.ศ. 2568 ของสำนักงานศึกษาธิการจังหวัดประจวบคีรีขันธ์ (งบประมาณตามที่ได้รับจัดสรร)	
- แบบฟอร์มการเขียนโครงการ	
- แบบรายงานผลการดำเนินงาน	
- แบบรายงานผลการดำเนินงานตามแผนปฏิบัติการประจำปี งบประมาณ พ.ศ. 2568 ของสำนักงานศึกษาธิการจังหวัดประจวบคีรีขันธ์ แบบ สงป.301 แบบ สงป.302	



ส่วนที่ 1 บทนำ

1. ความเป็นมา

พระราชกฤษฎีกาว่าด้วยหลักเกณฑ์และวิธีการบริหารกิจการบ้านเมืองที่ดี พ.ศ. 2546 หมวด 3 การบริหารราชการเพื่อให้เกิดผลสัมฤทธิ์ต่อภารกิจภาครัฐ มาตรา 9 การบริหารราชการเพื่อให้เกิดผลสัมฤทธิ์ต่อภารกิจของรัฐ กำหนดให้ส่วนราชการปฏิบัติดังต่อไปนี้ (1) ก่อนจะดำเนินการตามภารกิจใด ส่วนราชการต้องจัดทำแผนปฏิบัติราชการไว้เป็นการล่วงหน้า และ (2) การกำหนดแผนปฏิบัติราชการของส่วนราชการ ต้องมีรายละเอียดของขั้นตอน ระยะเวลาและงบประมาณที่จะต้องใช้ในการดำเนินการของแต่ละขั้นตอน เป้าหมายของภารกิจ ผลสัมฤทธิ์ของภารกิจและตัวชี้วัดความสำเร็จของภารกิจของหน่วยงาน และพระราชกฤษฎีกาว่าด้วยหลักเกณฑ์และวิธีการบริหารกิจการบ้านเมืองที่ดี (ฉบับที่ 2) พ.ศ. 2562 มาตรา 4 วรรคสอง ให้ส่วนราชการจัดทำแผนปฏิบัติราชการของส่วนราชการนั้นโดยจัดทำเป็นแผนห้าปี ซึ่งต้องสอดคล้องกับ ยุทธศาสตร์ชาติ แผนแม่บท แผนการปฏิรูปประเทศ แผนพัฒนาเศรษฐกิจและสังคมแห่งชาติ นโยบายของ คณะรัฐมนตรีที่แถลงต่อรัฐสภา และแผนอื่นที่เกี่ยวข้อง ประกอบมาตรา 7 วรรคสอง ให้ส่วนราชการจัดให้มีการ ทบทวนภารกิจของตนว่าภารกิจใดที่มีความจำเป็น หรือสมควรที่จะยกเลิก ปรับปรุง หรือเปลี่ยนแปลงการ ดำเนินการต่อไปหรือไม่ โดยให้คำนึงถึงยุทธศาสตร์ชาติ แผนแม่บทภายใต้ยุทธศาสตร์ชาติ แผนการปฏิรูป ประเทศ แผนพัฒนาเศรษฐกิจและสังคมแห่งชาติ นโยบายของคณะรัฐมนตรีที่แถลงต่อรัฐสภาและแผนอื่น ที่เกี่ยวข้อง รวมถึงกำลังเงินงบประมาณของประเทศ ความคุ้มค่าของภารกิจและสถานการณ์อื่นประกอบกัน

ดังนั้น เพื่อให้เป็นไปตามพระราชกฤษฎีกาว่าด้วยหลักเกณฑ์และวิธีการบริหารกิจการ บ้านเมืองที่ดี พ.ศ. 2546 และฉบับที่ 2 พ.ศ. 2562 สำนักงานศึกษาธิการจังหวัดประจวบคีรีขันธ์ จึงได้จัดทำแผนปฏิบัติราชการประจำปีงบประมาณ พ.ศ.2568 ของสำนักงานศึกษาธิการจังหวัด ประจวบคีรีขันธ์ (ฉบับปรับปรุงตามงบประมาณที่ได้รับจัดสรร) โดยคำนึงถึงความสอดคล้องยุทธศาสตร์ชาติ พ.ศ.2561 – 2580 แผนแม่บทภายใต้ยุทธศาสตร์ชาติ แผนพัฒนาเศรษฐกิจและสังคมแห่งชาติ ฉบับที่ 13 (พ.ศ.2566 – 2570) นโยบายและแผนระดับชาติว่าด้วยความมั่นคงแห่งชาติ นโยบายรัฐบาล เป้าหมายการ พัฒนาที่ยั่งยืน (Sustainable Development Goal : SDGs) แผนการศึกษาแห่งชาติ พ.ศ.2560 – 2579 นโยบายการจัดการศึกษาของรัฐมนตรีว่าการกระทรวงศึกษาธิการ (พลตำรวจเอกเพิ่มพูน ชิดชอบ) นโยบาย กระทรวงศึกษาธิการ ยุทธศาสตร์กระทรวงศึกษาธิการ ยุทธศาสตร์สำนักงานปลัดกระทรวงศึกษาธิการ แผนพัฒนาการศึกษาจังหวัดประจวบคีรีขันธ์ (พ.ศ.2566 – 2570) ฉบับปรับปรุง พ.ศ.2567 และบริบทต่าง ๆ ที่เกี่ยวข้อง เพื่อใช้เป็นกรอบแนวทางในการดำเนินงานของสำนักงานศึกษาธิการจังหวัดประจวบคีรีขันธ์ ได้อย่างมีประสิทธิภาพ

2. วัตถุประสงค์

2.1 เพื่อจัดทำแผนปฏิบัติราชการประจำปีงบประมาณ พ.ศ.2568 ของสำนักงานศึกษาธิการ จังหวัดประจวบคีรีขันธ์ (ฉบับปรับปรุงตามงบประมาณที่ได้รับจัดสรร)

2.2 เพื่อใช้เป็นการแผนในการปฏิบัติราชการและการบริหารจัดการศึกษาภายในสำนักงาน ศึกษาธิการจังหวัดประจวบคีรีขันธ์ได้อย่างมีประสิทธิภาพ

2.3 เพื่อใช้บริหารงบประมาณของสำนักงานศึกษาธิการจังหวัดประจวบคีรีขันธ์อย่างมี ประสิทธิภาพ



3. วิธีดำเนินงาน

3.1 ศึกษา วิเคราะห์ สังเคราะห์บริบทต่าง ๆ ที่เกี่ยวข้อง ประกอบด้วย ยุทธศาสตร์ชาติ (พ.ศ. 2561 - 2580) แผนแม่บทภายใต้ยุทธศาสตร์ชาติ (พ.ศ. 2561 - 2580) แผนการปฏิรูปประเทศ ฉบับปรับปรุง แผนพัฒนาเศรษฐกิจและสังคมแห่งชาติ ฉบับที่ 13 (พ.ศ. 2566 - 2570) นโยบายและแผนระดับชาติว่าด้วยความมั่นคงแห่งชาติ นโยบายรัฐบาล เป้าหมายการพัฒนาที่ยั่งยืน (Sustainable Development Goals : SDGs) เป้าหมายที่ 4 เป้าหมายด้านการศึกษา แผนการศึกษาแห่งชาติ พ.ศ. 2560 - 2579 นโยบายการจัดการศึกษาของรัฐมนตรีว่าการกระทรวงศึกษาธิการ (พลตำรวจเอกเพิ่มพูน ชิดชอบ) นโยบายกระทรวงศึกษาธิการ ยุทธศาสตร์กระทรวงศึกษาธิการ ยุทธศาสตร์สำนักงานปลัด กระทรวงศึกษาธิการ แผนพัฒนาการศึกษาจังหวัดประจวบคีรีขันธ์ (พ.ศ.2566 - 2570) ฉบับปรับปรุง พ.ศ.2567 และบริบทต่าง ๆ ที่เกี่ยวข้อง

3.2 ศึกษา วิเคราะห์และสังเคราะห์ข้อมูลบริบทที่ส่งผลต่อ การกำหนดทิศทางการจัดการศึกษาของสำนักงานศึกษาธิการจังหวัดประจวบคีรีขันธ์ในอนาคต ประกอบด้วย สถิติทางการศึกษา ประกอบด้วย จำนวนปีการศึกษาเฉลี่ย PISA 2018 (Programme for International Student Assessment) ผลการจัดอันดับความสามารถในการแข่งขัน ผลการทดสอบทางการศึกษาระดับชาติขั้นพื้นฐาน (O-NET) ผลการประเมินความสามารถด้านการอ่านของผู้เรียน (Reading Test : RT) ผลการทดสอบความสามารถพื้นฐานของผู้เรียน ระดับชาติ (National Test : NT) ผลการทดสอบทางการศึกษาระดับชาติ ด้านการศึกษานอกระบบโรงเรียน (Non-Formal National Educational Test : N-NET) ผลการทดสอบวัดสมรรถนะครูทางด้านความรู้และประเมินผลการเรียนรู้ บริบทด้านเศรษฐกิจ การเมือง เทคโนโลยี โรคติดต่อ โรคอุบัติใหม่ การเปลี่ยนแปลงสภาพภูมิอากาศ ทรัพยากรธรรมชาติและสิ่งแวดล้อม สังคม วัฒนธรรม การเปลี่ยนแปลงโครงสร้างประชากร รวมทั้ง โครงสร้างและการบริหารจัดการของสำนักงานศึกษาธิการจังหวัดประจวบคีรีขันธ์ เพื่อนำข้อมูลไปประกอบ การวิเคราะห์สภาพแวดล้อมภายในและภายนอกของสำนักงานศึกษาธิการจังหวัดประจวบคีรีขันธ์

3.3 วิเคราะห์สภาพแวดล้อมภายในและภายนอกของสำนักงานศึกษาธิการจังหวัดประจวบคีรีขันธ์ (SWOT Analysis) โดยการวิเคราะห์จุดแข็งและจุดอ่อนจากสภาพแวดล้อมภายใน ด้วยการปรับใช้ทฤษฎีกรอบแนวคิดของแมคคินซี (McKinsey 7S Framework) ที่คำนึงถึงความสัมพันธ์ของปัจจัยต่าง ๆ 7 ประการ ได้แก่ กลยุทธ์ โครงสร้าง ระบบ รูปแบบ บุคลากร ทักษะและค่านิยมร่วม และวิเคราะห์โอกาสและอุปสรรคจากสภาพแวดล้อมภายนอก ด้วยทฤษฎี PESTEL Analysis ซึ่งเป็นเครื่องมือวิเคราะห์ปัจจัยภายนอกต่าง ๆ ได้แก่ การเมือง เศรษฐกิจ สังคม เทคโนโลยี สิ่งแวดล้อมและกฎหมาย เพื่อนำมาสังเคราะห์เป็นผลการวิเคราะห์สภาพแวดล้อมภายในและภายนอก ของสำนักงานศึกษาธิการจังหวัดประจวบคีรีขันธ์ และบรรจุในแผนปฏิบัติการประจำปีงบประมาณ พ.ศ.2568 ของสำนักงานศึกษาธิการจังหวัดประจวบคีรีขันธ์ (ฉบับปรับปรุงตามงบประมาณที่ได้รับจัดสรร)

3.4 จัดทำกรอบเค้าโครง แนวทางการจัดทำแผนปฏิบัติการประจำปีงบประมาณ พ.ศ.2568 ของสำนักงานศึกษาธิการจังหวัดประจวบคีรีขันธ์ (ฉบับปรับปรุงตามงบประมาณที่ได้รับจัดสรร)

3.5 จัดทำข้อมูลสารสนเทศที่เกี่ยวข้องเพื่อประกอบการพิจารณาทบทวนแผนปฏิบัติการประจำปีงบประมาณ พ.ศ.2568 ของสำนักงานศึกษาธิการจังหวัดประจวบคีรีขันธ์ (ฉบับปรับปรุงตามงบประมาณที่ได้รับจัดสรร) และเสนอขออนุมัติในหลักการต่อผู้บริหาร



3.6 จัดประชุมจัดทำแผนปฏิบัติการประจำปีงบประมาณ พ.ศ.2568 ของสำนักงานศึกษาธิการจังหวัดประจวบคีรีขันธ์ (ฉบับปรับปรุงตามงบประมาณที่ได้รับจัดสรร) ร่วมกับกลุ่มงาน/หน่วยงานในสังกัดสำนักงานศึกษาธิการจังหวัดประจวบคีรีขันธ์

3.7 จัดทำรายละเอียดงาน/โครงการให้สอดคล้องกับยุทธศาสตร์ชาติ แผนแม่บทภายใต้ยุทธศาสตร์ชาติ แผนการปฏิรูปประเทศ แผนพัฒนาเศรษฐกิจและสังคมแห่งชาติ นโยบายรัฐบาล นโยบายและจุดเน้นของกระทรวงศึกษาธิการ ยุทธศาสตร์กระทรวงศึกษาธิการ ยุทธศาสตร์สำนักงานปลัดกระทรวงศึกษาธิการ และยุทธศาสตร์ของสำนักงานศึกษาธิการจังหวัดประจวบคีรีขันธ์

3.8 เสนอขออนุมัติแผนปฏิบัติการประจำปีงบประมาณ พ.ศ.2568 ของสำนักงานศึกษาธิการจังหวัดประจวบคีรีขันธ์ (ฉบับปรับปรุงตามงบประมาณที่ได้รับจัดสรร) ต่อผู้บริหาร

3.9 เผยแพร่เอกสารแผนปฏิบัติการประจำปีงบประมาณ พ.ศ.2568 ของสำนักงานศึกษาธิการจังหวัดประจวบคีรีขันธ์ (ฉบับปรับปรุงตามงบประมาณที่ได้รับจัดสรร) ในรูปแบบไฟล์เอกสาร บนเว็บไซต์ของสำนักงานศึกษาธิการจังหวัดประจวบคีรีขันธ์ และสังคมออนไลน์อื่น ๆ

4. ผลที่คาดว่าจะได้รับ

4.1 สำนักงานศึกษาธิการจังหวัดประจวบคีรีขันธ์ มีแผนปฏิบัติการประจำปีงบประมาณ พ.ศ.2568 ของสำนักงานศึกษาธิการจังหวัดประจวบคีรีขันธ์ (ฉบับปรับปรุงตามงบประมาณที่ได้รับจัดสรร)

4.2 ผู้บริหารและบุคลากรสำนักงานศึกษาธิการจังหวัดประจวบคีรีขันธ์สามารถใช้แผนในการปฏิบัติการและการบริหารจัดการศึกษาภายในสำนักงานศึกษาธิการจังหวัดประจวบคีรีขันธ์ได้อย่างมีประสิทธิภาพ

4.3 สำนักงานศึกษาธิการจังหวัดประจวบคีรีขันธ์ บริหารงบประมาณของสำนักงานศึกษาธิการจังหวัดประจวบคีรีขันธ์อย่างมีประสิทธิภาพ



5. ข้อมูลทั่วไปของจังหวัดประจวบคีรีขันธ์

5.1 ที่ตั้งและอาณาเขต

ที่ตั้ง จังหวัดประจวบคีรีขันธ์เป็นจังหวัดหนึ่งใน 25 จังหวัดภาคกลางของประเทศไทย อยู่ระหว่างเส้นรุ้งที่ 12 องศา 31 ลิปดาเหนือ เส้นแวงที่ 99 องศา 9 ลิปดาตะวันออก กับ 100 องศา 1 ลิปดาตะวันออก อยู่ห่างทิศตะวันตกของกรุงเทพมหานครประมาณ 325.3 กิโลเมตร

ขนาด จังหวัดประจวบคีรีขันธ์เป็นจังหวัดขนาดกลาง มีพื้นที่ 6,367.62 ตารางกิโลเมตร หรือ ประมาณ 3,979,762.50 ไร่ ความยาวของจังหวัดจากทิศเหนือจดทิศใต้ประมาณ 212 กิโลเมตร ส่วนแคบที่สุดของประเทศอยู่ที่จังหวัดประจวบฯ ในเขตตำบลคลองวาฬ อำเภอเมืองประจวบคีรีขันธ์ จากอ่าวไทยถึงแนวพรมแดนไทย - เมียนมา ประมาณ 12 กิโลเมตร

อาณาเขต ติดต่อกับจังหวัดใกล้เคียงและสาธารณรัฐ แห่งสหภาพเมียนมา คือ
ทิศเหนือ ติดต่อกับ จังหวัดเพชรบุรี
ทิศใต้ ติดต่อกับ จังหวัดชุมพร
ทิศตะวันออก ติดต่อกับ ทะเลอ่าวไทย
ทิศตะวันตก ติดต่อสาธารณรัฐแห่งสหภาพเมียนมา





ลักษณะโดยทั่วไปของจังหวัดประจวบคีรีขันธ์ ทิศตะวันตกเป็นเทือกเขาตะนาวศรีซึ่งกั้นพรมแดนระหว่างไทยกับเมียนมา ลาดเอียงลงสู่ทะเลอ่าวไทยด้านตะวันออก และมีเทือกเขาและภูเขาอยู่ทั่วไป ทั้งบริเวณตอนกลางและบริเวณชายฝั่งทะเลของจังหวัด เทือกเขาที่สำคัญ ได้แก่ เทือกเขาสามร้อยยอด ความสูงโดยเฉลี่ยของเทือกเขาด้านตะวันตกประมาณ 750 เมตร เหนือระดับน้ำทะเลสูงสุด 1,215 เมตร และต่ำสุด 306 เมตร ส่วนความสูงจากระดับน้ำทะเลแถบชายฝั่งตะวันออกโดยเฉลี่ยประมาณ 1 – 5 เมตร จากความลาดชันสูงก่อให้เกิดลำห้วยหลายสายไหลลงสู่คลองและแม่น้ำ ได้แก่ แม่น้ำปราณบุรี แม่น้ำกุยบุรี คลองบางสะพาน คลองบางนางรม และคลองกรูดและในทะเลอ่าวไทยใกล้ชายฝั่ง มีเกาะรวม 21 เกาะ (กรมแผนที่ทหาร)

5.2 ลักษณะภูมิอากาศ

จังหวัดประจวบคีรีขันธ์อยู่ในเขตร้อนชื้นอากาศโดยทั่วไปไม่ร้อนไม่หนาวจนเกินไป ความชื้นเฉลี่ยอยู่ในเกณฑ์ค่อนข้างสูงเนื่องจากอยู่ใกล้ทะเล ลักษณะอากาศโดยทั่วไป อยู่ในเขตร้อนชื้นไม่ร้อนและไม่หนาวจนเกินไปอุณหภูมิเฉลี่ยอยู่ในช่วง 26.4 องศาเซลเซียส ฤดูกาลในจังหวัดประจวบคีรีขันธ์โดยปกติมี 3 ฤดู คือ

ฤดูร้อน	เริ่มตั้งแต่เดือนมีนาคม - มิถุนายน
ฤดูฝน	เริ่มตั้งแต่เดือนกรกฎาคม - พฤศจิกายน
ฤดูหนาว	เริ่มตั้งแต่เดือนธันวาคม - กุมภาพันธ์

5.3 ข้อมูลการปกครอง / ประชากร

จังหวัดประจวบคีรีขันธ์แบ่งการปกครองแบ่งออกเป็น 8 อำเภอ 48 ตำบล 435 หมู่บ้าน มีองค์กรปกครองส่วนท้องถิ่น 61 แห่ง ประกอบด้วย องค์การบริหารส่วนจังหวัด 1 แห่ง เทศบาล 16 แห่ง (เทศบาลเมือง 2 แห่ง และเทศบาลตำบล 14 แห่ง) และ องค์การบริหารส่วนตำบล 44 แห่ง มีประชากรจำนวนทั้งสิ้น 269,844 คน

ตารางที่ 1 แสดงจำนวนประชากรจังหวัดประจวบคีรีขันธ์

อำเภอ	จำนวนประชากร (คน)		
	ชาย	หญิง	รวม
อำเภอเมือง	44,231	46,212	90,443
อำเภอกุยบุรี	21,213	22,051	43,264
อำเภอทับสะแก	24,040	24,938	48,978
อำเภอบางสะพาน	37,532	38,410	75,942
อำเภอบางสะพานน้อย	19,736	19,917	39,653
อำเภอปราณบุรี	39,258	38,003	77,261
อำเภอหัวหิน	59,293	66,139	125,432
อำเภอสามร้อยยอด	24,541	25,370	49,911
ยอดรวมทั้งหมด	269,844	281,040	550,884

ข้อมูล ณ 31 พฤษภาคม 2567



6. สถานการณ์และแนวโน้มด้านเศรษฐกิจ สังคม ทรัพยากรธรรมชาติและสิ่งแวดล้อม

6.1 ด้านเศรษฐกิจ

1) โครงสร้างการผลิตจังหวัดประจวบคีรีขันธ์

เศรษฐกิจจังหวัดประจวบคีรีขันธ์โดยรวม ปี 2564 พิจารณาจากผลิตภัณฑ์มวลรวมจังหวัด (GPP) ปี 2564 ณ ราคาประจำปี มีมูลค่าเท่ากับ 93,735 ล้านบาท เพิ่มขึ้นจากปี 2563 ที่มีมูลค่า 91,855 ล้านบาท ในปีที่ผ่านมา เท่ากับ 1,850 ล้านบาท อัตราการขยายตัวของมูลค่าเพิ่ม ณ ราคาคงที่ในปี 2564 ขยายตัวร้อยละ 2.0 เมื่อเทียบกับ ปีที่ผ่านมา เป็นผลมาจากการขยายตัวของการผลิตนอกภาคเกษตรที่ขยายตัวร้อยละ 0.4 โดยพิจารณาจากสาขา การผลิตที่สำคัญของจังหวัด ประกอบด้วย สาขากิจกรรมการบริหารและการบริการ สนับสนุน สาขาที่พักแรม และบริการด้านอาหาร สาขากิจกรรมทางวิชาชีพ วิทยาศาสตร์ และเทคนิค และสาขา ศิลปะ ความบันเทิง และนันทนาการ ขยายตัวร้อยละ 0.4, 6.9, 0.1 และ 0.5 ตามลำดับ โครงสร้างทางเศรษฐกิจ หลัก พิจารณาจาก ตัวเลขผลิตภัณฑ์มวลรวมจังหวัด ปี 2564 ณ ราคาประจำปี ประกอบด้วยสาขาการผลิต ที่สำคัญ 5 สาขา ตามลำดับ คือ สาขาเกษตรกรรม ซึ่งมีสัดส่วนสูงที่สุดร้อยละ 26.8 รองลงมา ได้แก่ สาขา อุตสาหกรรม ร้อยละ 23.0 สาขาการขนส่ง การขายปลีก การซ่อมแซมยานยนต์ และจักรยานยนต์ สาขาที่พักรแรมและบริการ ด้านอาหาร มีสัดส่วนร้อยละ 6.9 สาขากิจกรรมทางการเงิน และการประกันภัย มีสัดส่วนร้อยละ 5.1 และสาขา อื่นๆ มีสัดส่วนรวมร้อยละ 25.9

ตารางที่ 2 แสดงผลิตภัณฑ์มวลรวมจังหวัดประจวบคีรีขันธ์ ปี 2565 ณ ราคาประจำปี 2565

กิจกรรมการผลิต	มูลค่าล้านบาท	ร้อยละของ GPP
สาขาเกษตรกรรม การป่าไม้ และการประมง	701	26.8
สาขาการทำเหมืองแร่ และเหมืองหิน	740	0.7
สาขาอุตสาหกรรม	21,577	23.0
สาขาไฟฟ้า ก๊าซไอน้ำ และระบบปรับอากาศ	1,742	1.9
สาขาการจัดหาน้ำ การจัดการ และการบำบัดน้ำเสีย ของเสีย และสิ่งปฏิกูล	297	0.3
สาขาก่อสร้าง	3,998	4.3
สาขาการขนส่ง การขายปลีก การซ่อมแซมยานยนต์ และจักรยานยนต์	11,517	12.3
สาขาการขนส่ง และสถานที่เก็บสินค้า	3,075	3.3
สาขาที่พักแรม และบริการด้านอาหาร	6,476	6.9
สาขาข้อมูลข่าวสารและการสื่อสาร	1,116	1.2
สาขาทางการเงินและการประกันภัย	4,792	5.1
สาขากิจกรรมอสังหาริมทรัพย์	3,193	3.4
สาขากิจกรรมทางวิชาชีพ วิทยาศาสตร์ และเทคนิค	88	0.1
สาขากิจกรรมทางวิชาชีพ และการบริการสนับสนุน	372	0.4
สาขาการบริหารราชการ การป้องกันประเทศ และการประกันสังคมภาคบังคับ	3,854	4.1
สาขาการศึกษา	2,595	2.8
สาขากิจกรรมด้านสุขภาพและงานสังคมสงเคราะห์	2,178	2.3
สาขากิจกรรมศิลปะ ความบันเทิง และนันทนาการ	440	0.5
สาขากิจกรรมบริการด้านอื่น ๆ	604	0.6
ผลิตภัณฑ์มวลรวมจังหวัด (Gross Provincial Products)	93,735	
ผลิตภัณฑ์จังหวัดเฉลี่ยต่อบุคคล (Per capita GPP, Baht)	192,326	
จำนวนประชากร (1,000 คน)	487,357	

ที่มา : แผนพัฒนาจังหวัดประจวบคีรีขันธ์ (พ.ศ.2566 – 2570) ฉบับทบทวน พ.ศ.2568



2) การลงทุนภาคเอกชน ในปี 2566 (เดือนมกราคม – กรกฎาคม) ขยายตัวร้อยละ 0.6 เมื่อเทียบกับช่วงเดียวกัน ของปีก่อน โดยพิจารณาจากสินเชื่อเพื่อการลงทุน และมีการขออนุญาตก่อสร้างอาคารบ้านเรือนในเขตเทศบาล เพิ่มมากขึ้น ซึ่งขยายตัวร้อยละ 0.1

ตารางที่ 3 แสดงการลงทุนภาคเอกชน ปี พ.ศ. 2562 – 2566

ด้าน	ปี 2562	ปี 2563	ปี 2564	ปี 2565	ปี 2566 (ม.ค.-ก.ค.)
การลงทุนภาคเอกชน	6.8	1.2	2.6	-0.2	0.6
สินเชื่อเพื่อการลงทุน (%)	6.9	1.3	2.6	-0.4	0.1
พื้นที่ขออนุญาตก่อสร้างในเขตเทศบาล (%)	-13.0	-1.8	-44.8	2.8	47.5
รถยนต์เพื่อการพาณิชย์ (%)	4.7	-23.5	-4.5	1.6	-36.2

ที่มา : แผนพัฒนาจังหวัดประจวบคีรีขันธ์ (พ.ศ.2566 – 2570) ฉบับทบทวน พ.ศ.2568

6.2 ด้านสังคม

6.2.1 การมีงานทำ จากข้อมูลสำนักงานสถิติจังหวัดประจวบคีรีขันธ์ พบว่า ไตรมาส 4 ปี 2565 จังหวัดประจวบคีรีขันธ์ มีประชากรอายุ 15 ปีขึ้นไป จำนวน 406,496 คน ซึ่งเพิ่มขึ้นจากปีก่อนที่มี 406,346 คน ส่วนผู้อยู่ในกำลังแรงงาน มีจำนวน 279,729 คน คิดเป็นร้อยละ 68.81 ของจำนวนประชากรอายุ 15 ปีขึ้นไป เป็นผู้มีงานทำ จำนวน 278,332 คน คิดเป็นร้อยละ 99.50 ของกำลังแรงงานทั้งหมด ซึ่งมีจำนวน เพิ่มขึ้นเมื่อเทียบกับปีก่อนหน้า สำหรับผู้ว่างงาน มีจำนวน 1,397 คน มีอัตราการว่างงาน ร้อยละ 0.50 ของกำลัง แรงงานทั้งหมด ซึ่งมีจำนวนลดลงเมื่อเทียบกับปีก่อนหน้า

ตารางที่ 4 แสดงสภาพการณ์ทำงานของประชากรในไตรมาส 4 ปี 2565

สถานภาพแรงงาน	ชาย	หญิง	รวม
ผู้มีอายุ 15 ปีขึ้นไป	196,687	209,809	406,496
1. ผู้อยู่ในกำลังแรงงาน	151,646	128,083	279,729
1.1 ผู้มีงานทำ	150,790	127,542	278,332
1.2 ผู้ว่างงาน	856	541	1,397
1.3 ผู้ที่รอดูฤกษ์	-	-	-
2. ผู้ไม่อยู่ในกำลังแรงงาน			
2.1 ทำงานบ้าน	45,041	81,726	126,767
2.2 เรียนหนังสือ	2,186	33,179	35,366
2.3 ยังกเด็ก/ชรา ป่วย/พิการไม่สามารถทำงานได้	13,570	15,617	29,187
2.4 อื่น ๆ	17,213	26,436	43,649

ที่มา : แผนพัฒนาจังหวัดประจวบคีรีขันธ์ (พ.ศ.2566 – 2570) ฉบับทบทวน พ.ศ.2568



6.2.2 การส่งเสริมการมีงานทำในปีงบประมาณ 2566 สำนักงานจัดหางานจังหวัด ประจวบคีรีขันธ์ได้ดำเนินการให้บริการจัดหางานในประเทศแก่ประชาชนในวัยแรงงานที่ต้องการมีงานทำ ในปีงบประมาณ 2566 (เดือนตุลาคม 2565 – มีนาคม 2566) มีตำแหน่งงานว่างทั้งสิ้น 932 อัตรา จำแนกเป็น เพศชาย 58 อัตรา (ร้อยละ 6.22) เพศหญิง 20 อัตรา (ร้อยละ 2.15) และไม่ระบุเพศ 854 อัตรา (ร้อยละ 91.63) สำหรับผู้ลงทะเบียนสมัครงาน มีจำนวน 101 คน จำแนกเป็นเพศชาย 36 คน (ร้อยละ 35.64) เพศหญิง 65 คน (ร้อยละ 64.36) สำหรับการบรรจุงาน จำนวน 676 คน จำแนกเป็น เพศชาย 139 คน (ร้อยละ 20.56) เพศหญิง 537 คน (ร้อยละ 79.44)

ตารางที่ 5 แสดงตำแหน่งงานว่าง จังหวัดประจวบคีรีขันธ์ ปี พ.ศ. 2566

ปี	ตำแหน่งงานว่าง (อัตรา)				ผู้ลงทะเบียนสมัครงาน (คน)			บรรจุงาน (คน)		
	ชาย	หญิง	ไม่ระบุ	รวม	ชาย	หญิง	รวม	ชาย	หญิง	รวม
2560	145	197	1,774	2,116	728	1,444	2,172	609	1,209	1,818
2561	124	196	2,126	2,446	741	1,671	2,412	624	1,457	2,081
2562	296	405	1,944	2,645	741	1,671	2,412	624	1,457	2,250
2563	252	98	1,124	1,474	415	841	1,256	355	688	1,043
2564	354	69	1,860	2,283	587	1,224	1,811	720	1,379	2,099
2565	347	69	1,334	1,750	296	361	657	517	1,192	1,712
มี.ค.66	58	20	854	932	36	65	101	139	537	676

ที่มา : แผนพัฒนาจังหวัดประจวบคีรีขันธ์ (พ.ศ.2566 – 2570) ฉบับทบทวน พ.ศ.2568

เมื่อพิจารณาดำเนินงานว่าง และการบรรจุงาน จำแนกตามประเภทอาชีพ พบว่าอาชีพ ที่มีตำแหน่งงานว่างมากที่สุด คือ อาชีพงานพื้นฐาน อาทิเช่น แรงงานฝ่ายการผลิต จำนวน 710 อัตรา (ร้อยละ 76.18) รองลงมาคือ ช่างเทคนิคและผู้ปฏิบัติงานที่เกี่ยวข้อง จำนวน 60 อัตรา (ร้อยละ 6.44) และ เสมียน เจ้าหน้าที่ จำนวน 56 อัตรา (ร้อยละ 6.01) เมื่อพิจารณาการบรรจุงานพบว่า ส่วนใหญ่เป็นการบรรจุงาน ในประเภทอาชีพงานพื้นฐาน อาทิเช่น แรงงานฝ่ายการผลิต จำนวน 518 คน (ร้อยละ 76.63) รองลงมาคือ เสมียน เจ้าหน้าที่ จำนวน 57 คน (ร้อยละ 8.43) และช่างเทคนิคและผู้ปฏิบัติงานที่เกี่ยวข้อง จำนวน 44 คน (ร้อยละ 6.51) ดังตารางที่ปรากฏด้านล่างนี้

ตารางที่ 6 แสดงตำแหน่งว่าง และการบรรจุงาน จำแนกตามสาขาอาชีพประจำปี พ.ศ.2566

สาขาอาชีพ	ตำแหน่งงานว่าง (อัตรา)	การบรรจุงาน (คน)
1. ผู้บัญญัติกฎหมาย ข้าราชการระดับอาวุโส และผู้จัดการ	14	9
2. ผู้ประกอบวิชาชีพด้านต่างๆ	6	6
3. ผู้ประกอบวิชาชีพด้านเทคนิคสาขาต่าง ๆ และอาชีพที่เกี่ยวข้อง	60	44
4. เสมียน เจ้าหน้าที่	56	57
5. พนักงานบริการ พนักงานขายในร้านค้าและตลาด	46	34
6. ผู้ปฏิบัติงานที่มีฝีมือในด้านการเกษตรและการประมง	1	-
7. ผู้ปฏิบัติงานโดยใช้ฝีมือธุรกิจต่างๆ	22	5
8. ผู้ปฏิบัติการโรงงานและเครื่องจักร	17	3



สาขาอาชีพ	ตำแหน่งงานว่าง (อัตรา)	การบรรจุงาน (คน)
9. อาชีพขั้นพื้นฐานต่างๆ	710	518
10. คนงานซึ่งมิได้จำแนกไว้ในหมวดอื่น	-	-
รวม	932	676

ที่มา : แผนพัฒนาจังหวัดประจวบคีรีขันธ์ (พ.ศ.2566 – 2570) ฉบับทบทวน พ.ศ.2568

6.2.3 การบริการจัดหางานในประเทศ เดือน ตุลาคม 2565 – มีนาคม 2566 นายจ้าง/สถานประกอบการได้แจ้งตำแหน่งงานว่าง จำนวน 932 อัตรา ผู้ลงทะเบียนสมัครงาน 101 คน และบรรจุงาน 676 คน ตำแหน่งงานว่างตามระดับการศึกษาที่ต้องการสูงสุด คือระดับมัธยมศึกษา มีความต้องการ 469 อัตรา คิดเป็นร้อยละ 50.32 รองลงมาเป็นระดับประถมศึกษาและต่ำกว่า จำนวน 243 อัตรา คิดเป็นร้อยละ 26.07 และระดับ ปวช. จำนวน 140 อัตรา คิดเป็นร้อยละ 15.02 ตามลำดับ สำหรับอาชีพที่มีการบรรจุงานมากที่สุดก็คือ อาชีพงานพื้นฐาน อาทิเช่น แรงงานฝ่ายการผลิต จำนวน 518 อัตรา ร้อยละ 76.63 และอาชีพที่มีตำแหน่งงานว่างมากที่สุด ก็คือ อาชีพงานพื้นฐาน อาทิเช่น แรงงานฝ่ายการผลิต จำนวน 710 อัตรา ร้อยละ 76.18

6.2.4 แรงงานไทยไปทำงานในต่างประเทศ เดือน ตุลาคม 2565 – มีนาคม 2566 จังหวัดประจวบคีรีขันธ์ไม่มีผู้แจ้งความประสงค์ไปทำงานต่างประเทศ และวิธีการเดินทางพบว่าไปโดยวิธี Re-Entry มากที่สุด จำนวน 31 คน (ร้อยละ 83.78) การเดินทางด้วยตนเอง จำนวน 6 คน (ร้อยละ 16.22) ภูมิภาคที่แรงงานไทยไปทำงานส่วนใหญ่เป็นภูมิภาคเอเชีย มีจำนวน 29 คน คิดเป็นร้อยละ 78.38 ของแรงงานไทยที่ไปทำงานต่างประเทศทั้งหมด รองลงมาได้แก่ภูมิภาคอื่นๆ จำนวน 8 คน คิดเป็นร้อยละ 21.62

6.2.5 แรงงานต่างด้าว มีการจ้างแรงงานต่างด้าวที่เข้าเมืองโดยได้รับอนุญาตให้ทำงานข้อมูลเดือนมีนาคม 2566 จำนวนทั้งสิ้น 31,017 คน ซึ่งจำแนกได้ ดังนี้

1. จำเป็นเร่งด่วน จำนวน 5 คน (ร้อยละ 0.02 ของแรงงานต่างด้าวทั้งหมด)
2. ประเภทส่งเสริมการลงทุน จำนวน 44 คน (ร้อยละ 0.14 ของแรงงานต่างด้าวทั้งหมด)
3. ประเภทคนเข้าเมืองขอยู่ชั่วคราว รวม 2,499 คน (ร้อยละ 8.06 ของแรงงานต่างด้าวทั้งหมด)
 - โดยแยกเป็น ประเภททั่วไป มาตรา 9 จำนวน 921 คน
 - ประเภทนำเข้ามาตาม MOU จำนวน 1,578 คน
4. คนต่างด้าวที่ได้รับการผ่อนผันตามมติคณะรัฐมนตรี จำนวน 27,942 คน (ร้อยละ 90.09 ของแรงงานต่างด้าวทั้งหมด)
5. กลุ่มชาติพันธุ์ จำนวน 527 คน (ร้อยละ 1.70 ของแรงงานต่างด้าวทั้งหมด)

ตารางที่ 7 แสดงแรงงานต่างด้าวในจังหวัดประจวบคีรีขันธ์ ปี พ.ศ.2566

ประเภทการได้รับอนุญาต	จำนวนแรงงานต่างด้าว (คน)		
	ชาย	หญิง	รวม
1. จำเป็นเร่งด่วน	2	3	5
2. ประเภทการลงทุน	40	4	44
3. ประเภทชั่วคราว			
3.1 ประเภททั่วไป มาตรา 9	670	251	921



ประเภทการได้รับอนุญาต	จำนวนแรงงานต่างด้าว (คน)		
	ชาย	หญิง	รวม
3.2 ประเภทนำเข้า MOU	1010	568	921
4. กลุ่มชาติพันธุ์	293	234	527
5. มติ ครม. (3 สัญชาติ)	15,885	12,057	27,942

ที่มา : แผนพัฒนาจังหวัดประจวบคีรีขันธ์ (พ.ศ.2566 – 2570) ฉบับทบทวน พ.ศ.2568

เมื่อศึกษาแรงงานต่างด้าวเฉพาะประเภททั่วไปและส่งเสริมการลงทุน (มาตรา 9 และมาตรา 12) จำแนกตามอาชีพ (11 อาชีพ) มีจำนวนรวม 965 คน อาชีพที่คนต่างด้าวทมากที่สุด 5 อาชีพ ได้แก่

- 1) ผู้บัญญัติกฎหมาย ข้าราชการระดับอาวุโส ผู้จัดการ จำนวน 526 คน (ร้อยละ 54.51)
- 2) ผู้ประกอบวิชาชีพร้านต่างๆ จำนวน 324 คน (ร้อยละ 33.58)
- 3) พนักงานบริการ พนักงานขายในร้านค้าและตลาด จำนวน 41 คน (ร้อยละ 4.25)
- 4) ช่างเทคนิคและผู้ปฏิบัติงานที่เกี่ยวข้อง จำนวน 39 คน (ร้อยละ 4.04)
- 5) เสมียน เจ้าหน้าที่ จำนวน 21 คน (ร้อยละ 2.18)

จากตัวเลขดังกล่าวแสดงให้เห็นว่าการส่งเสริมการลงทุนจากต่างประเทศนั้น ประเทศที่เป็นเจ้าของทุนจะส่งผู้บริหาร ผู้ประกอบวิชาชีพ (ผู้เชี่ยวชาญ) มาทำงานในประเทศไทย ดังนั้น ภาครัฐจึงควรส่งเสริมให้แรงงานไทยได้รับการพัฒนาศักยภาพ ทักษะ และ ความเชี่ยวชาญ รวมถึงการถ่ายทอดเทคโนโลยีให้แก่แรงงานไทย ซึ่งอาจจะทำให้แรงงานไทยได้รับการพัฒนาศักยภาพให้มีขีดความสามารถในการแข่งขันเพิ่มขึ้นได้

6.2.6 การฝึกยกระดับฝีมือแรงงาน จังหวัดประจวบคีรีขันธ์มีการดำเนินงานการฝึกยกระดับฝีมือแรงงานของประชากรในจังหวัด และในสถานประกอบการโดยมีโครงการ เช่น

1) **โครงการยกระดับเพื่อเพิ่มศักยภาพฝีมือและสมรรถนะแรงงานเพื่อรองรับการเปลี่ยนแปลงเทคโนโลยี** เป้าหมายจำนวน 100 คน มีผู้ขอรับการฝึกยกระดับฝีมือ จำนวน 100 คน คิดเป็นร้อยละ 100.00 แยกตามกลุ่มอาชีพที่ฝึก 1) ช่างเครื่องกล จำนวน 20 คน 2) ธุรกิจและบริการ มี จำนวน 40 คน 3) กลุ่มอาชีพช่างไฟฟ้า อิเล็กทรอนิกส์ และคอมพิวเตอร์ จำนวน 40 คน

2) **โครงการยกระดับแรงงานไทยให้ได้มาตรฐานฝีมือแรงงานเพื่อรองรับการแข่งขัน** แบ่งเป็นกิจกรรมพัฒนาศักยภาพแรงงานเพื่อรองรับการจ่ายค่าจ้างตามมาตรฐานฝีมือ เป้าหมายจำนวน 20 คน มีกลุ่มอาชีพช่างเครื่องกล (เชื่อมทิก) ขอรับการฝึกยกระดับฝีมือ จำนวน 20 คน คิดเป็นร้อยละ 100.00 และ กิจกรรมทดสอบมาตรฐานฝีมือแรงงานแห่งชาติ เป้าหมายจำนวน 80 คน มีผู้ขอรับการฝึกยกระดับฝีมือ จำนวน 15 คน คิดเป็นร้อยละ 18.75

3) **โครงการเสริมสมรรถนะแรงงานด้านเทคโนโลยีรองรับการทำงานในศตวรรษที่ 21** เป้าหมายจำนวน 80 คน มีกลุ่มอาชีพช่างไฟฟ้าอิเล็กทรอนิกส์ คอมพิวเตอร์ขอรับการฝึกยกระดับฝีมือ จำนวน 80 คน คิดเป็นร้อยละ 100.00

4) **โครงการพัฒนาศักยภาพของบุคลากรและผู้ประกอบการในอุตสาหกรรมการท่องเที่ยว** เป้าหมายจำนวน 100 คน มีกลุ่มอาชีพธุรกิจและบริการขอรับการฝึกยกระดับฝีมือจำนวน 80 คน คิดเป็นร้อยละ 80

5) **โครงการพัฒนาทักษะเฉพาะของแรงงานอิสระยุค 4.0 (Gig Worker)** เป้าหมายจำนวน 300 คนมีกลุ่มผู้มีบัตรสวัสดิการแห่งรัฐขอรับการฝึกยกระดับฝีมือ จำนวน 140 คน คิดเป็นร้อยละ 46.66



6.2.7 การฝึกเตรียมเข้าทำงาน กิจกรรม เพิ่มทักษะด้านอาชีพแก่นักเรียนที่ไม่ได้เรียนต่อหลังจบการศึกษาภาคบังคับ เป้าหมายจำนวน 20 คน มีผู้เข้ารับการฝึกเตรียมเข้าทำงาน จำนวน 25 คน คิดเป็นร้อยละ 125.00 แยกตามหลักสูตรดังนี้ 1) หลักสูตรช่างเครื่องปรับอากาศขนาดเล็ก จำนวน 7 คน 2) หลักสูตรช่างเชื่อมอาร์กโลหะด้วยมือ จำนวน 1 คน 3) หลักสูตรช่างซ่อมและบำรุงรักษารถจักรยานยนต์ จำนวน 11 คน 4) พนักงานบันทึกข้อมูลคอมพิวเตอร์ จำนวน 6 คน

6.2.8 การฝึกอาชีพเสริม จังหวัดประจวบคีรีขันธ์มีการดำเนินงานการฝึกการฝึกอาชีพเสริมของประชากรในจังหวัด และในสถานประกอบการโดยมีโครงการ เช่น

1) โครงการฝึกอบรมแรงงานกลุ่มเป้าหมายเฉพาะเพื่อเพิ่มโอกาสในการประกอบอาชีพ

เป้าหมาย 140 คน มีผู้เข้ารับการฝึกอาชีพเสริมทั้งสิ้น 100 คน คิดเป็นร้อยละ 71.43 แยกตามกลุ่มอาชีพผู้เข้ารับการฝึก ดังนี้ 1) ทหารก่อนปลดประจำการ จำนวน 40 คน 2) ผู้ต้องขัง/เยาวชนสถานพินิจมีจำนวน 40 คน 3) ผู้สูงอายุ จำนวน 20 คน กิจกรรมพัฒนาฝีมือแรงงานสตรีเพื่อยกระดับคุณภาพชีวิต เป้าหมาย 20 คน มีผู้เข้ารับการฝึกอาชีพเสริม จำนวน 20 คน คิดเป็นร้อยละ 100.00

2) การทดสอบมาตรฐานฝีมือแรงงาน กิจกรรมส่งเสริมและเพิ่มประสิทธิภาพกระบวนการรับรองความรู้ความสามารถตามกฎหมาย เป้าหมาย 200 คน มีผู้เข้าร่วมประเมินรวมทั้งสิ้น 178 คน คิดเป็นร้อยละ 89.00

3) กิจกรรมส่งเสริมและเพิ่มประสิทธิภาพกระบวนการรับรองความรู้ความสามารถตามกฎหมาย เป้าหมาย 100 คน มีผู้เข้ารับการประเมินรับรองความรู้ความสามารถ ทั้งสิ้น 347 คน คิดเป็นร้อยละ 347 แยกตามสาขาที่ประเมินรับรองความรู้ความสามารถ 1) ช่างไฟฟ้าภายในอาคาร 347 คน

4) การตรวจคุ้มครองแรงงาน สถานประกอบกิจการในจังหวัดประจวบคีรีขันธ์ ณ วันที่ 22 มีนาคม 2566 มีจำนวน 4,820 แห่ง/ลูกจ้าง 62,300 คน (ชาย 33,055 คน หญิง 29,151 คน และเด็ก 94 คน) โดยสถานประกอบ กิจการที่ผ่านการตรวจระหว่างที่ 1 ตุลาคม 2565 ถึงวันที่ 22 มีนาคม 2566 จำนวน 71 แห่ง/102 ครั้ง/ลูกจ้างผ่านการตรวจ 2,338 คน ผลการตรวจพบว่า สถานประกอบกิจการปฏิบัติถูกต้อง 71 แห่ง/ลูกจ้าง 2,338 คน (คิดเป็นร้อยละ 69.56) ปฏิบัติไม่ถูกต้อง 23 แห่ง/ลูกจ้าง 598 คน (คิดเป็นร้อยละ 21.62) โดยปฏิบัติไม่ถูกต้องในเรื่องข้อบังคับเกี่ยวกับการทำงาน ไม่จัดทำทะเบียนลูกจ้างและไม่จัดให้มีคณะกรรมการสวัสดิการในสถานประกอบกิจการเป็นต้น ซึ่งเจ้าหน้าที่ได้ดำเนินการออกคำสั่งให้นายจ้างปฏิบัติให้ถูกต้องจำนวน 23 แห่ง

5) การตรวจความปลอดภัยในการทำงาน ตรวจและกำกับสถานประกอบกิจการ/หน่วยงานรัฐวิสาหกิจให้ปฏิบัติตามมาตรฐานกฎหมายความปลอดภัย อาชีวอนามัย และสภาพแวดล้อมในการทำงานขั้นพื้นฐานเป้าหมายทั้งปี 140 แห่ง ลูกจ้าง 4,550 คน สถานประกอบกิจการที่ผ่านการตรวจ จำนวน 78 แห่ง ลูกจ้าง 2,776 คน ชาย 1,484 คนหญิง 1,292 คน สถานประกอบกิจการที่ปฏิบัติถูกต้องจำนวน 54 แห่ง (คิดเป็นร้อยละ 68.84) สถานประกอบกิจการที่ปฏิบัติไม่ถูกต้อง 24 แห่ง (คิดเป็นร้อยละ 31.16) ได้แก่ การไม่จัดให้มีแผนป้องกันและระงับอัคคีภัย การไม่จัดทำและไม่แจกคู่มือความปลอดภัยในการทำงาน การไม่ปิดประกาศสัญลักษณ์เตือนอันตรายและเครื่องหมายเกี่ยวกับความปลอดภัยฯ การไม่แจ้งแบบบัญชีรายชื่อสารเคมีอันตราย และรายละเอียด ข้อมูล ความปลอดภัย ของสารเคมีอันตราย (สอ. 1) การไม่อบรมความปลอดภัยในการทำงานให้แก่ลูกจ้าง และการไม่จัดให้มีคณะกรรมการความปลอดภัย อาชีวอนามัยและสภาพแวดล้อมในการทำงาน พนักงานตรวจความปลอดภัยได้ออกคำสั่งให้นายจ้างปรับปรุง จำนวน 23 แห่ง นายจ้างปฏิบัติตามคำสั่งภายในระยะเวลาที่กำหนด จำนวน 23 แห่ง และส่งเรื่องดำเนินคดีโดยไม่ออกคำสั่งกรณีเสียชีวิตและสูญเสียอวัยวะบางส่วน จำนวน 1 แห่ง



6.2.9 การรณรงค์ด้านยาเสพติด

- 1) รณรงค์ ประชาสัมพันธ์ ความรู้เกี่ยวกับการป้องกันและแก้ไขปัญหายาเสพติด ในสถานประกอบการเป้าหมายทั้งปี 150/6,560 แห่ง/คน ผลการดำเนินการ 110/4,913 แห่ง/คน
 - 2) ตรวจประเมินในสถานประกอบการกิจการจนกระทั่งผ่านเกณฑ์ มยส. เป้าหมาย 8 แห่ง (เดือนกรกฎาคม – สิงหาคม 2566)
 - 3) โครงการโรงงานสีขาว เป้าหมาย 4 แห่ง ผลการดำเนินการ 4 แห่ง
 - 4) รณรงค์ ประชาสัมพันธ์ ความรู้เกี่ยวกับการป้องกันและแก้ไขปัญหายาเสพติด ในกลุ่มแรงงานนอกระบบ เป้าหมาย 25 คน ผลการดำเนินการ 25 แห่ง
 - 5) กิจกรรมรณรงค์เพื่อสร้างเจตคติที่ดีและสร้างความเข้มแข็งเครือข่ายแรงงานป้องกัน ยาเสพติดเป้าหมาย จำนวน 1 ครั้ง (เดือนมิถุนายน 2566)
- ส่งเสริมความรู้มาตรฐานแรงงานไทยและความรับผิดชอบต่อสังคมด้านแรงงาน (CSR) เป้าหมาย 14 แห่ง ผลการดำเนินการมีการส่งเสริมสถานประกอบการ 14 แห่ง
- ดำเนินการให้สถานประกอบการจัดทำมาตรฐานแรงงานไทย (มรท.) หรือประกาศ แสดงตนเองเป้าหมาย 4 แห่ง ผลการดำเนินการ 4 แห่ง
- ส่งเสริมความรู้แก่สถานประกอบการด้านแนวปฏิบัติการใช้แรงงานที่ดี (GLP) เพื่อนำไปใช้แรงงานที่ดี (GLP) เพื่อนำไปใช้ในการบริหารกิจการ/ธุรกิจ เป้าหมาย 18 แห่ง ผลการดำเนินการ 20 แห่ง
- พัฒนาศักยภาพสถานประกอบการตามแนวปฏิบัติการใช้แรงงานที่ดี (GLP) เป้าหมาย 10 แห่ง ผลการดำเนินการ 10 แห่ง

6.2.10 การประกันสังคม จังหวัดประจวบคีรีขันธ์มีสถานการณ์ด้านการประกันสังคมของแรงงาน

ในจังหวัด ความเป็นผู้ประกันตน ปี พ.ศ.2565

ตารางที่ 8 แสดงจำนวนผู้ประกันตน ตั้งแต่เดือน มกราคม – พฤษภาคม 2565

ปีพ.ศ. 2565	จำนวนผู้ประกันตน (คน)				
	มาตรา 33	มาตรา 39	มาตรา 40	รวม 33 + 39	รวมทั้งหมด
มกราคม	58,935	12,178	161,275	71,113	232,388
กุมภาพันธ์	59,028	12,101	161,383	71,129	232,512
มีนาคม	59,293	11,973	161,484	71,266	232,750
เมษายน	59,629	11,781	161,572	71,410	232,982
พฤษภาคม	59,291	11,673	161,636	70,964	232,600

ที่มา : แผนพัฒนาจังหวัดประจวบคีรีขันธ์ (พ.ศ.2566 – 2570) ฉบับทบทวน พ.ศ.2568

จำนวนสถานประกอบการ 3,575 แห่ง ผู้ประกันตนมาตรา 33 จำนวน 296,176 คน ผู้ประกันตน มาตรา 39 จำนวน 59,706 คน (พฤษภาคม 2565)

- จำนวนสถานประกอบการที่เลิกกิจการหรือหยุดกิจการ ณ เดือน มกราคม-มิถุนายน พ.ศ. 2564

สถานประกอบการ	จำนวน	55	แห่ง
จำนวนผู้ประกันตน	จำนวน	92	คน



1) การปฏิบัติงานตามกฎหมายประกันสังคม

- ผู้ประกันตนใช้สิทธิประโยชน์ทดแทน 81,323 ราย คิดเป็น 265,095,157.90 บาท
- ผู้ประกันตนมาตรา 40 จำนวน 161,636 ราย
- ใช้สิทธิเบิกสิทธิประโยชน์ 3,446 ราย เป็นเงิน 9,103,934.57 บาท โดยแยกเป็น
 - กรณีเจ็บป่วย/ประสบอันตราย 3,327 ราย เป็นเงิน 7,289,350 บาท
 - กรณีตาย 63 ราย เป็นเงิน 1,612,000 บาท
 - กรณีบำเหน็จชราภาพ 55 ราย เป็นเงิน 190,984.57 บาท
 - กรณีทุพพลภาพ 1 ราย เป็นเงิน 8,000 บาท
 - สงเคราะห์บุตร 3 ราย เป็นเงิน 3,600 บาท

6.3 ด้านทรัพยากรธรรมชาติและสิ่งแวดล้อม

6.3.1 ทรัพยากรดิน

จังหวัดประจวบคีรีขันธ์ มีพื้นที่ทั้งสิ้น 6,367.62 ตารางกิโลเมตร หรือประมาณ 3,979,762 ไร่ จากการสำรวจดิน พบว่า จังหวัดประจวบคีรีขันธ์ มีดินอยู่ 30 กลุ่มชุดดิน มีเนื้อที่ประมาณ 3,714,956 ไร่ หรือร้อยละ 93.34 ของพื้นที่จังหวัด และพื้นที่เขตลุ่มต่ำ 10 ประเภท มีเนื้อที่ประมาณ 264,806 ไร่หรือร้อยละ 6.66 ของพื้นที่จังหวัด สามารถจำแนกความเหมาะสมและข้อจำกัดของดินสำหรับการปลูกพืชจังหวัดประจวบคีรีขันธ์ ในช่วงฤดูเพาะปลูกได้ ดังนี้

ความเหมาะสมของกลุ่มชุดดินในการปลูกพืชเศรษฐกิจทั่ว ๆ ไป ในฤดูเพาะปลูกของจังหวัดประจวบคีรีขันธ์

- 1) ดินที่มีความเหมาะสมสำหรับปลูกข้าว แต่มีข้อจำกัดเกี่ยวกับความอุดมสมบูรณ์ของดินต่ำ มีเนื้อที่ประมาณ 40,153 ไร่หรือร้อยละ 1.01 ของพื้นที่จังหวัด
- 2) ดินที่มีความเหมาะสมสำหรับปลูกข้าว แต่มีข้อจำกัดเกี่ยวกับความเป็นกรดรุนแรงหรือดินเปรี้ยวจัด ตื้น เนื้อดินเหนียวจัดและแน่นทึบ มีเนื้อที่ประมาณ 15,800 ไร่หรือร้อยละ 0.40 ของพื้นที่จังหวัด
- 3) ดินที่มีความเหมาะสมสำหรับปลูกข้าว แต่มีข้อจำกัดเกี่ยวกับเนื้อดินแน่นทึบหรือค่อนข้างเป็นทราย มีเนื้อที่ประมาณ 2,800 ไร่หรือร้อยละ 0.07 ของพื้นที่จังหวัด
- 4) ดินที่มีความเหมาะสมสำหรับปลูกข้าว มีข้อจำกัดเนื่องจากดินเป็นดินเค็ม มีคราบเกลือลอยหน้าหรือมีชั้นดานแข็งที่สะสมเกลือจากผิวดิน ความอุดมสมบูรณ์ของดินต่ำ มีเนื้อที่ประมาณ 94,894 ไร่หรือร้อยละ 2.38 ของพื้นที่จังหวัด
- 5) ดินที่มีความเหมาะสมปานกลางสำหรับปลูกข้าว มีข้อจำกัดรุนแรงมากที่มีน้ำแช่ขังนานในฤดูฝน เป็นดินทรายปนร่วน ปนเศษเปลือกหอย ความอุดมสมบูรณ์ของดินต่ำ มีเนื้อที่ประมาณ 24,605 ไร่ หรือร้อยละ 0.62 ของพื้นที่จังหวัด
- 6) ดินที่ไม่มีความเหมาะสมปลูกข้าว มีข้อจำกัดเนื่องจากดินเป็นดินเค็ม มีคราบเกลือลอยหน้าหรือมีชั้นดานแข็งที่สะสมเกลือจากผิวดิน ความอุดมสมบูรณ์ของดินต่ำ ควรปล่อยเป็นป่าชายเลน มีเนื้อที่ประมาณ 33,681 ไร่ หรือร้อยละ 0.85 ของพื้นที่จังหวัด
- 7) ดินที่มีความเหมาะสมดีสำหรับปลูกพืชไร่ ไม้ผล และไม้ยืนต้น เนื้อดินเป็นดินร่วน หรือดินร่วนปนทรายแข็ง มีเนื้อที่ประมาณ 101,575 ไร่หรือร้อยละ 2.55 ของพื้นที่จังหวัด



8) ดินที่มีความเหมาะสมสำหรับปลูกพืชไร่ ไม้ผล และไม้ยืนต้น แต่มีข้อจำกัดเกี่ยวกับความอุดมสมบูรณ์ ของดินต่ำ เนื้อดินเป็นดินร่วนปนทราย มีเนื้อที่ประมาณ 1,041,495 ไร่หรือร้อยละ 26.17 ของพื้นที่จังหวัด

9) ดินที่มีความเหมาะสมสำหรับปลูกมะพร้าว มะม่วงหิมพานต์ ไม้ยืนต้น แต่มีข้อจำกัดเกี่ยวกับความอุดมสมบูรณ์ ของดินต่ำ เนื้อดินเป็นทรายจัด มีเนื้อที่ประมาณ 280,283 ไร่หรือร้อยละ 7.04 ของพื้นที่จังหวัด

10) ดินที่มีความเหมาะสมปานกลางสำหรับปลูกไม้ใช้สอยโตเร็ว หรือปลูกหญ้าเลี้ยงสัตว์มีข้อจำกัดคือ เป็นดินลิกปานกลางถึงดินปนลูกรัง พบชั้นเศษหินก้อนกรวดหรือหินพื้น มีเนื้อที่ประมาณ 226,722 ไร่หรือร้อยละ 5.69 ของพื้นที่จังหวัด

11) ดินที่มีความเหมาะสมปานกลางสำหรับปลูกไม้ใช้สอยโตเร็ว หรือปลูกหญ้าเลี้ยงสัตว์มีข้อจำกัดคือเป็นดินตื้น พบชั้นเศษหินหรือหินพื้นภายใน 50 ซม. มีเนื้อที่ประมาณ 208,571 ไร่ หรือร้อยละ 5.24 ของพื้นที่จังหวัด

12) ดินที่ไม่เหมาะสมสำหรับการทำการเกษตร เนื่องจากเป็นพื้นที่มีหินพื้นโผล่ปะปน มีก้อนหิน เศษหิน ปะปนมาก และมีความลาดชันมากกว่า 35 เปอร์เซ็นต์ มีเนื้อที่ประมาณ 1,644,377 ไร่ หรือร้อยละ 41.32 ของพื้นที่จังหวัด

13) หน่วยแผนที่ดินเบ็ดเตล็ด เป็นหน่วยของแผนที่ที่ได้แยกออกจากพื้นที่ดินที่มีศักยภาพในการใช้ประโยชน์หรือบริเวณที่ไม่เป็นดินตามธรรมชาติ ได้แก่ พื้นที่เพาะเลี้ยงสัตว์น้ำ พื้นที่อุทยานแห่งชาติ เกาะ พื้นที่เขตทหาร ที่ลุ่มชื้นแฉะ ที่ดินตัดแปลง บ่อ พื้นดินหินโผล่ พื้นที่ชุมชน หมู่บ้าน อำเภอ สถานีราชการ วัด โรงเรียน และพื้นที่แหล่งน้ำ มีเนื้อที่ประมาณ 264,806 ไร่ หรือร้อยละ 6.66 ของพื้นที่จังหวัด

ข้อเสนอแนะและแนวทางการจัดการปัญหาเรื่องดิน

1) **ความอุดมสมบูรณ์ของดินต่ำ** ทรัพยากรดินโดยทั่วไปของจังหวัด ประจวบคีรีขันธ์เกิดจากวัตถุดิบกำเนิดดินที่เป็นดินทรายหรือตะกอนเนื้อหยาบ วัตถุดิบกำเนิดเหล่านี้มีธาตุอาหารที่เป็นประโยชน์ต่อพืชต่ำ เนื้อดินเป็นดินปนทรายหรือดินทราย มีความสามารถในการดูดซับธาตุอาหารต่ำและถูกชะพาลงไปในดินชั้นล่างหรือออกไปจากพื้นที่ได้ง่าย ทำให้ดินมีความอุดมสมบูรณ์ต่ำ มีเนื้อที่ประมาณ 894,350 ไร่ หรือร้อยละ 22.47 ของพื้นที่จังหวัด **แนวทางแก้ไข** การใช้ประโยชน์พื้นที่ดินบริเวณนี้ ควรมีการปรับปรุงบำรุงดินโดยการเพิ่มปริมาณอินทรีย์วัตถุ เช่น ปุ๋ยหมัก อัตรา 1 – 4 ตันต่อไร่ ปุ๋ยคอก อัตรา 1 – 2 ตันต่อไร่ หรือปุ๋ยพืชสด อัตราเมล็ดพันธ์ 5 – 10 กก. ต่อไร่ ร่วมกับปุ๋ยเคมีตามชนิดพืชที่ปลูก เพื่อช่วยปรับปรุงบำรุงดิน เพิ่มผลผลิตและรักษาความสามารถในการผลิตของดินไม่ให้เกิดเสื่อมลงอย่างรวดเร็ว ทำให้มีการใช้ประโยชน์ที่ดินได้อย่างยั่งยืน

2) **เป็นดินทรายจัด** ดินทรายจัดจะมีความสามารถในการอุ้มน้ำและดูดซับธาตุอาหารของดินต่ำถึงต่ำมาก ธาตุอาหารที่เป็นประโยชน์ต่อพืชสูญเสียไปในดินชั้นล่างหรือออกไปนอกพื้นที่ได้ง่าย เมื่อมีการให้น้ำ หรือฝนตก ดินง่ายต่อการกร่อน ทำให้เกิดเป็นร่องลึกและกว้าง ขาดแคลนน้ำ มีเนื้อที่ประมาณ 288,497 ไร่ หรือร้อยละ 7.24 ของพื้นที่จังหวัด **แนวทางแก้ไข** การใช้ประโยชน์ของพื้นที่บริเวณนี้ ควรเลือกชนิดพืชที่ศักยภาพเหมาะสมมาใช้ปลูก เพื่อลดต้นทุนในการผลิต มีการปรับปรุงบำรุงดินร่วมกับระบบการอนุรักษ์ดินและน้ำ เช่น ปุ๋ยหมักอัตรา 1 – 4 ตันต่อไร่ ปุ๋ยคอก อัตรา 1 – 2 ตันต่อไร่ หรือปุ๋ยพืชสด อัตราเมล็ดพันธ์ 5 – 10 กิโลกรัมต่อไร่ ร่วมกับปุ๋ยเคมี และใช้วัสดุคลุมดิน ทำคันดิน ปลูกหญ้าแฝกหรือปลูกพืชเป็นแถบสลับ พัฒนาแหล่งน้ำไว้ใช้ในเวลาที่พืชขาดแคลนน้ำ การใช้ปุ๋ยเคมีควรใช้ทีละน้อยแต่บ่อยครั้ง เพื่อลดการ



สูญเสียธาตุอาหารลงไปในชั้นดินล่างก่อนที่พืชจะนำไปใช้ได้หรือสูญเสียออกไปจากพื้นที่ เมื่อมีกาให้น้ำหรือมีฝนตก

3) ดินตื้น ดินตื้นถึงชั้นลูกรัง เศษหิน ก้อนหินปะปนอยู่ในเนื้อดินตั้งแต่ 35 เปอร์เซ็นต์ หรือมากกว่าโดยปริมาตรภายในความลึก 50 เซนติเมตรจากผิวดิน หรือมีชั้นหินพื้นตื้นกว่า 50 เซนติเมตรจากผิวดิน ดินตื้นจะเป็นอุปสรรคต่อการซึบซอมของรากพืชลงไปหาอาหาร นอกจากนี้ยังมีส่วนที่เป็นดินน้อยทำให้มีความสามารถในการดูดซับธาตุอาหารและอุ้มน้ำต่ำมาก พืชจะขาดน้ำและทำให้เหี่ยวเฉาไวกว่าพื้นที่อื่น มีเนื้อที่ประมาณ 147,332 ไร่ หรือร้อยละ 3.70 ของพื้นที่จังหวัด **แนวทางแก้ไข** เลือกพื้นที่ที่มีหน้าดินหนาและไม่มีเศษหินหรือก้อนหินอยู่บริเวณหน้าดินมาก เพราะจะเป็นอุปสรรคต่อการเกษตรกรรม และการดูแลรักษา โดยทำการเกษตรแบบวนเกษตร หรือแบบผสมผสาน ไม่ทำลายไม้พื้นล่าง ขุดหลุมปลูกพร้อมปรับปรุงดินด้วยปุ๋ยหมักอัตรา 25 – 50 กก. ต่อหลุม หรือใช้วัสดุคลุมดินหรือปลูกหญ้าแฝก เพื่อรักษาความชื้นและลดการกร่อนของดิน พัฒนาแหล่งน้ำไว้ใช้ในเวลาที่ฝนทิ้งช่วงนานหรือพืชขาดน้ำ สำหรับในพื้นที่ที่มีหินกระจายอยู่บนดินมาก ไม่เหมาะสมต่อการเกษตรควรปล่อยไว้ให้เป็นป่าธรรมชาติ เป็นที่อยู่อาศัยเพาะพันธ์ของสัตว์ป่า เป็นแหล่งต้นน้ำลำธาร สำหรับในพื้นที่เสื่อมโทรม ควรฟื้นฟูให้กลับมาเป็นป่าหรือปลูกไม้ใช้สอยโตเร็ว

4) ดินเค็ม ที่พบมี 2 ลักษณะ ลักษณะที่ 1 คือ ดินเค็มน้ำท่วมถึงชายทะเล มีปริมาณเกลือในดินมากจนพืชใช้ไม่ได้ และลักษณะที่ 2 คือ ปัญหาดินเค็มน้ำท่วมไม่ถึง คือ ดินมีปริมาณเกลือโซเดียมสูงมากทำให้โครงสร้างดินไม่ตีแน่นทึบ แข็งไทรวนยาก มีเนื้อที่ 56,635 ไร่ หรือร้อยละ 1.42 ของพื้นที่จังหวัด **แนวทางการแก้ไข** ดินเค็มมีอินทรีย์วัตถุในดินปริมาณต่ำถึงต่ำมาก เนื่องจากเกลือเป็นตัวการทำให้อินทรีย์วัตถุ ถูกชะล้างออกไปจากดิน ในการปรับปรุงดินเค็มเพื่อปลูกพืชจึงจำเป็นต้องเพิ่มเติมความอุดมสมบูรณ์ให้กับดิน นอกจากนี้อินทรีย์วัตถุยังช่วยปรับปรุงคุณสมบัติทางกายภาพบางประการของดิน โดยจะช่วยเพิ่มความเสถียรของเม็ดดิน ช่องว่างในดิน ความเป็นประโยชน์ของน้ำในดิน ลดความหนาแน่นรวมของดิน และช่วยให้การซึบซอมของดินดีขึ้น ทำให้เกลือถูกชะล้างลงไปในชั้นดินล่าง

5) ดินเปรี้ยวจัด คือ ดินที่เกิดจากตะกอนกร่อยเป็นดิน มีสารประกอบของธาตุกำมะถันและกรดกำมะถันปะปนอยู่ในปริมาณมาก ทำให้ธาตุอาหารพืชไม่สามารถดูดไปใช้ได้ มีเนื้อที่ 15,476 ไร่ หรือร้อยละ 0.38 ของพื้นที่จังหวัด **แนวทางการแก้ไข** มีหลายวิธี สำหรับดินที่มีปฏิกิริยาของดินเป็นกรดไม่รุนแรง อาจใช้วิธีการทำให้กรดเจือจางลง โดยการใช้น้ำชะล้างความเป็กรดในดิน หรือการขังน้ำไว้นานๆ แล้วระบายออกก่อนปลูกพืชร่วมกับการเลือกพันธ์พืชที่ทนต่อดินกรด สำหรับการจัดการดินที่มีปฏิกิริยาของดินเป็นกรดรุนแรงมาก จะใช้วิธีการใส่วัสดุ ปูน เช่น ปูนมาร์ล ปูนขาว หินปูนบด หินปูนฝุ่น ผสมคลุกเคล้ากับหน้าดินในอัตราที่เหมาะสมตามความต้องการปูนของดิน เพื่อช่วยลดความเป็นกรดในดิน หรือใช้ปูนควบคู่กับการใช้น้ำชะล้างและควบคุมระดับน้ำใต้ดิน ซึ่งเป็นวิธีการที่สมบูรณ์ที่สุดและใช้ได้ผลมากในพื้นที่ซึ่งดินเป็นกรดรุนแรงมากและถูกปล่อยทิ้งร้างเป็นเวลานาน

6) การกร่อนของดิน บางบริเวณมีสภาพพื้นที่เป็นลูกคลื่นถึงเป็นเนินเขาและมีเนื้อดินค่อนข้างเป็นทราย ทำให้ง่ายต่อการถูกกร่อนจากแรงกระแทกของเม็ดฝนและถูกพัดพาโดยน้ำที่ไหลผ่านผิวดิน ทำให้เกิดเป็นร่องกว้าง ทำความเสียหายกับพืชที่ปลูกและเป็นอุปสรรคต่อการจัดการที่ดินและการไถพรวน **แนวทางการแก้ไข** การใช้ประโยชน์พื้นที่บริเวณนี้ ควรมีการไถพรวนให้น้อยที่สุด และไถขวางความลาดชัน ปรับปรุงดินโดยการใช้ปุ๋ยอินทรีย์ เช่น ปุ๋ยหมัก ปุ๋ยคอกหรือปุ๋ยพืชสดร่วมกับปุ๋ยเคมี มีมาตรการอนุรักษ์ดินและน้ำ เช่น ใช้วัสดุคลุมดิน ทำคันดิน ปลูกหญ้าแฝกหรือปลูกพืชเป็นแถบสลับ ในพื้นที่ที่เป็นร่องที่เกิดจากการกร่อย ควรไถกลับและปรับปรุงดิน พร้อมเปลี่ยนทางเดินของน้ำไหลบ่าเพื่อไม่ให้เกิดการกร่อนในพื้นที่เดิม



7) **พื้นที่มีความลาดชันสูงหรือพื้นที่ภูเขา** พื้นที่ที่มีความลาดชัน มากกว่า 35 เปอร์เซ็นต์หรือเป็นพื้นที่ภูเขา ไม่เหมาะสมต่อการเกษตรกรรม เนื่องจากยากต่อการจัดการดูแลรักษา ใช้มาตรการพิเศษในการอนุรักษ์ดินและน้ำ ทำให้เสียค่าใช้จ่ายสูงมาก และยังเป็นการทำลายระบบนิเวศน์ของป่าอีกด้วย มีเนื้อที่ประมาณ 1,644,377 ไร่ หรือร้อยละ 41.32 ของพื้นที่จังหวัด **แนวทางการแก้ไข** ควรรักษาไว้ให้เป็นป่าธรรมชาติ เป็นที่อยู่อาศัยและเพาะพันธ์ของสัตว์ป่า เป็นแหล่งต้นน้ำลำธาร ถ้ามีความจำเป็นต้องนำมาใช้ประโยชน์ทางการเกษตร ควรมีการสำรวจดินและเลือกใช้พื้นที่ที่มีศักยภาพในการเกษตร เป็นดินลึกและมีความลาดชันไม่สูงมากนัก โดยทำการเกษตรแบบวนเกษตรและมีระบบอนุรักษ์ดินและน้ำ

8) **หินพื้นโล่ง** พื้นที่หินพื้นโล่งเป็นพื้นที่ที่มีหินพื้นโล่งกระจัดกระจายอยู่ทั่วไป บนผิวดินมากกว่า 90 เปอร์เซ็นต์ของพื้นผิว พื้นที่บริเวณนี้ไม่เหมาะสมทางด้านเกษตรกรรม ควรปล่อยไว้ให้เป็นป่าตามธรรมชาติหรือสวนป่า มีเนื้อที่ประมาณ 85,203 ไร่ หรือร้อยละ 2.14 ของพื้นที่จังหวัด

9) **การใช้ที่ดินไม่สอดคล้องกับความเหมาะสมของที่ดิน** เกษตรกรในพื้นที่ลุ่มน้ำจำนวนมากใช้ประโยชน์ที่ดิน โดยการปรับพื้นที่ในบริเวณที่ดินไร่มาใช้ทำนา ซึ่งเป็นสาเหตุสำคัญที่ทำให้ดินขาดแคลนน้ำได้ง่ายในช่วงฤดูเพาะปลูก ข้าวที่ปลูกให้ผลผลิตต่ำ ทั้งที่พื้นที่เหล่านี้มีความเหมาะสมในการปลูกพืชไร่มากกว่าการปลูกข้าว นอกจากนี้ยังมีการพื้นที่ลาดชันในการเพาะปลูกพืช ทำให้เกิดการชะล้างพังทลายของดิน และที่ดินเสื่อมสภาพตามมา สาเหตุของการใช้ที่ดินไม่สอดคล้องกับความเหมาะสมของที่ดิน ได้แก่ การขาดที่ดินทำกินหรือมีที่ดินไม่เพียงพอ การขาดการวางแผนหรือการกำหนดเขตการใช้ที่ดินที่เหมาะสม เกษตรกรขาดความรู้ความเข้าใจในการเลือกพื้นที่เพาะปลูกให้เหมาะสมกับชนิดพืชและชนิดของการใช้ดินไม่มีมาตรการอนุรักษ์ดินและน้ำที่เหมาะสม

6.3.2 ทรัพยากรป่าไม้

จังหวัดประจวบคีรีขันธ์ มีพื้นที่ทั้งสิ้น 4,008,477.58 ไร่ เป็นพื้นที่ป่าทั้งหมด 1,553,618.92 ไร่ คิดเป็นร้อยละ 38.76 ของพื้นที่จังหวัด (โครงการจัดทำข้อมูลสภาพพื้นที่ป่าไม้ ปี พ.ศ.2564) ดังตาราง

ตารางที่ 9 แสดงทรัพยากรป่าไม้พื้นที่ จังหวัดประจวบคีรีขันธ์

ข้อมูล	ปี พ.ศ.								
	2558 (ไร่)	2559 (ไร่)	2560 (ไร่)	2561 (ไร่)	2562 (ไร่)	2563 (ไร่)	2564 (ไร่)	2565 (ไร่)	
เนื้อที่	1,489,963.22	1,500,768.99	1,512,232.77	1,535,887.91	1,552,871.82	1,554,004.65	1,553,618.92	1,554,156.77	
ร้อยละ	37.17	37.44	37.73	38.32	38.74	38.77	37.76	38.77	
เพิ่มขึ้น/ลดลง (ไร่)	-	+10,805.77	+14,463.78	+23,655.14	+16,983.91	+1,132.83	-381.73	+537.85	

ที่มา : แผนพัฒนาจังหวัดประจวบคีรีขันธ์ (พ.ศ.2566 – 2570) ฉบับทบทวน พ.ศ.2568

จำแนกพื้นที่ป่าไม้ออกเป็น 4 ลักษณะ ประกอบด้วย

1) **พื้นที่อุทยานแห่งชาติ และเขตรักษาพันธุ์สัตว์ป่า** จำนวน 6 แห่ง คือ อุทยานแห่งชาติเขาสามร้อยยอด อุทยานแห่งชาติป่ากุยบุรี อุทยานแห่งชาติหาดวนกร อุทยานแห่งชาติน้ำตกห้วยยาง อุทยานแห่งชาติแก่งกระจาน (พื้นที่ บางส่วน ในอำเภอหัวหิน) และเขตรักษาพันธุ์สัตว์ป่า เสด็จในกรม กรมหลวงชุมพรด้านทิศเหนือ รวมเนื้อที่ 1,127,378 ไร่

2) **พื้นที่วนอุทยาน** มี 6 แห่ง ได้แก่ วนอุทยานปราณบุรี วนอุทยานท้าวโกษา วนอุทยานเขาตม่องลาย วนอุทยานห้วยน้ำซับ วนอุทยานปากกลางอ่าว และวนอุทยานแม่รำพึง รวมพื้นที่ 10,138 ไร่

3) **พื้นที่เขตห้ามล่าสัตว์ป่า** มี 1 แห่ง ได้แก่ เขตห้ามล่าสัตว์ป่าเขาไชยราช รวมเนื้อที่ 18,731 ไร่



4) **พื้นที่ป่าสงวนแห่งชาติ** โดยการออกกฎกระทรวงประกาศให้เป็นป่าสงวนแห่งชาติ จำนวน 20 ป่า รวมเนื้อที่ 1,758,557 ไร่ แต่พื้นที่ดังกล่าวบางส่วนได้นำไปออกพระราชกฤษฎีกาจัดตั้งเป็น อุทยานแห่งชาติ เขตรักษาพันธุ์ฯ และประกาศจัดตั้งวนอุทยาน รวมทั้งได้ส่งมอบให้สำนักงานปฏิรูปที่ดิน นำไปปฏิรูปที่ดินเพื่อเกษตรกรรม ทำให้เหลือพื้นที่ที่ยังคงสภาพเป็นป่าสงวนแห่งชาติ เนื้อที่ประมาณ 570,972 ไร่

รวมเนื้อที่ทั้งสามลักษณะ ประมาณ 1,708,488 ไร่ โดยมีสภาพเป็นผืนป่าใหญ่ติดต่อกัน ตั้งแต่อำเภอหัวหินถึงอำเภอบางสะพานน้อย ลักษณะป่าเป็นป่าดิบแล้งและป่าเบญจพรรณ พันธุ์ไม้มีค่า ทางเศรษฐกิจมีหลายชนิด เช่น มะค่าโมง ชิงชัน แดง ยาง ไม้จันทน์ และไม้เกด ซึ่งเป็นไม้ประจำจังหวัด และ สัตว์ป่ามีความหลากหลาย ได้แก่ ช้างป่าอยู่เป็นฝูงใหญ่ที่สุดของประเทศ และพบสัตว์ป่าที่มีความสำคัญหายาก เช่น กระต๊อ กวางป่า เสี่ยงผา ค่างดำ ลิงเสน เก้งหม้อ สมเสร็จ นกเงือกมากกว่า 6 ชนิด เสือดำ เสือด่า หมิวควาย หมึกคน หมาวโน นกมากกว่า 200 ชนิด และไก่ฟ้าหน้าเขียว

6.3.3 แหล่งน้ำ

1) แหล่งน้ำผิวดิน

พระราชบัญญัติทรัพยากรน้ำ พ.ศ.2561 บัญญัติให้กำหนดลุ่มน้ำเพื่อประโยชน์ในการ บริหารจัดการน้ำ สำนักงานทรัพยากรน้ำแห่งชาติ (สทนช.) จึงร่วมกับมหาวิทยาลัยเกษตรศาสตร์ ศึกษา ทบทวนการแบ่งพื้นที่ลุ่มน้ำใหม่ ผลการศึกษาสรุปให้ปรับปรุง 25 ลุ่มน้ำเดิม เหลือ 22 ลุ่มน้ำ

ตารางที่ 10 แสดงขอบเขตลุ่มน้ำชายฝั่งทะเลอ่าวไทยตะวันตก (ลุ่มน้ำชายฝั่งทะเลประจวบคีรีขันธ์)

จังหวัด	ลุ่มน้ำหลัก	ลุ่มน้ำสาขา	พื้นที่ (ตร.กม.)
ประจวบคีรีขันธ์	ลุ่มน้ำเพชรบุรี-ประจวบคีรีขันธ์	แม่น้ำปราณบุรี	2,991.10
		คลองเขาแดง	493.92
		คลองกุย	735.02
		ชายฝั่งทะเลอ่าวไทยตะวันตก (ชายฝั่งทะเลประจวบคีรีขันธ์)	2,388.92
		คลองบางสะพานใหญ่	488.37
รวม			7,097.33

ที่มา : แผนพัฒนาจังหวัดประจวบคีรีขันธ์ (พ.ศ.2566 – 2570) ฉบับทบทวน พ.ศ.2568

แหล่งน้ำธรรมชาติส่วนใหญ่เป็นสายสั้น ๆ ที่เป็นอิสระแยกจากกันและไหลลงอ่าวไทย ปัจจุบันแหล่งน้ำต่าง ๆ อยู่ในสภาพตื้นเขิน จะมีน้ำมากเฉพาะในช่วงฤดูฝน ส่วนในฤดูแล้งส่วนใหญ่ น้ำ จะแห้งขอดใช้ประโยชน์ในด้านการเกษตรได้บ้างเพียงส่วนน้อย แหล่งน้ำธรรมชาติที่สำคัญ ได้แก่

- แม่น้ำปราณบุรี ต้นน้ำมาจากเทือกเขาตะนาวศรีทางทิศตะวันตก ซึ่งเป็นเทือกเขาสูงและเป็นพรมแดนไทย – พม่า และเทือกเขาทางตะวันตกเฉียงเหนือบริเวณเขตอุทยานแห่งชาติแก่งกระจาน ไหลลงสู่อ่าวไทยทางทิศตะวันออกที่ปากน้ำปราณบุรี อำเภอบางสะพานบุรี มีความยาวของลำน้ำประมาณ 180 กิโลเมตร

- แม่น้ำกุยบุรี ต้นน้ำมาจากเทือกเขาตะนาวศรี และไหลจากทิศตะวันตกและทิศเหนือ มาทางทิศตะวันออก มีความยาวของลำน้ำประมาณ 67 กิโลเมตร

- คลองบึง ไหลจากเทือกเขาสูงทางทิศตะวันตกไปทางทิศตะวันออกเฉียงใต้ลงสู่อ่าวไทย บริเวณเหนืออำเภอเมืองประจวบคีรีขันธ์ มีความยาวของลำน้ำประมาณ 32 กิโลเมตร



- แม่น้ำบางสะพานใหญ่ เกิดจากเทือกเขาทางตะวันตก มีลำน้ำสาขาย่อยหลายสายไหลจากตะวันตกมารวมกันแล้วไหลไปทางทิศตะวันออกเฉียงใต้สู่อ่าวไทยทำอำเภอบางสะพาน มีความยาวของลำน้ำประมาณ 27 กิโลเมตร

- คลองบางสะพานน้อย เกิดจากภูเขาทางทิศตะวันตกและไหลไปทางทิศตะวันออกเฉียงเหนือและตะวันออกเฉียงใต้สู่อ่าวไทย มีความยาวของลำน้ำประมาณ 30 กิโลเมตร

2) ระบบชลประทาน

กรมชลประทานได้ดำเนินการพัฒนาแหล่งน้ำเพื่อช่วยเหลือพื้นที่การเกษตรในเขตจังหวัดโดยดำเนินการก่อสร้างโครงการชลประทานขนาดใหญ่ ขนาดกลาง และขนาดเล็ก จนถึงปัจจุบันรวม 123 โครงการ

1) โครงการชลประทานขนาดใหญ่ 1 โครงการ คือ โครงการส่งน้ำและบำรุงรักษาปราณบุรี ความจุ 391.00 ล้านลูกบาศก์เมตร พื้นที่ชลประทาน/พื้นที่รับประโยชน์ 235,750 ไร่

2) โครงการชลประทานขนาดกลางมี 10 โครงการ เป็นโครงการอ่างเก็บน้ำ 8 โครงการ ฝายทดน้ำ 1 โครงการ และโครงการบรรเทาอุทกภัยและแก้ไขปัญหาน้ำท่วมอำเภอบางสะพาน 1 โครงการ ความจุ 108.75 ล้านลูกบาศก์เมตร พื้นที่ชลประทาน 66,865 ไร่

3) โครงการชลประทานขนาดเล็ก จำนวน 112 โครงการ แบ่งเป็น

- โครงการตามพระราชดำริ จำนวน 41 โครงการ พื้นที่รับประโยชน์ 22,940 ไร่ ความจุรวม 7,226 ล้านลูกบาศก์เมตร

- โครงการชลประทานขนาดเล็กที่ไม่ถ่ายโอน (กชช.) จำนวน 9 โครงการ พื้นที่รับประโยชน์ 10,600 ไร่ ความจุรวม 2.685 ล้านลูกบาศก์เมตร

- โครงการชลประทานขนาดเล็ก (ปชด.) จำนวน 11 โครงการ พื้นที่รับประโยชน์ 15,390 ไร่ ความจุรวม 3.28 ล้านลูกบาศก์เมตร

4) โครงการชลประทานขนาดเล็กถ่ายโอนให้อยู่ในความรับผิดชอบขององค์กรปกครองส่วนท้องถิ่น จำนวน 54 โครงการ พื้นที่รับประโยชน์ 46,786 ความจุรวม 10,410 ล้านลูกบาศก์เมตร

5) สถานีสูบน้ำด้วยไฟฟ้าถ่ายโอนให้อยู่ในความรับผิดชอบส่วนท้องถิ่น 1 โครงการ พื้นที่รับประโยชน์ 1,000 ไร่

3) แหล่งน้ำใต้ดิน

ลักษณะทางธรณีวิทยา พื้นที่จังหวัดประจวบคีรีขันธ์ ประกอบขึ้นด้วยหินชนิดต่างๆ หลายชนิดทั้งที่เป็นตะกอนหินร่วนและหินแข็ง มีอายุแตกต่างกันไปตามกาลเวลาทางธรณี กาล และมีโครงสร้างทางธรณีวิทยาที่เอื้ออำนวยต่อคุณสมบัติในการเป็นแหล่งกักเก็บน้ำบาดาล เช่น รอยเลื่อน รอยแตก รอยคดโค้ง รูปประทุน และรอยคดโค้งรูปประทุนหงาย พื้นที่จังหวัดประจวบคีรีขันธ์รองรับด้วยชั้นหินแข็งมากกว่า 70% ชั้นน้ำตะกอนหินร่วนถือได้ว่าเป็นแหล่งน้ำบาดาลที่สำคัญ คือ ชั้นน้ำที่ราบลุ่มน้ำหลากและตะกอน เศษหินเชิงเขา ซึ่งแผ่ขยายตัวรองรับที่ราบด้านทิศตะวันออกของพื้นที่ ชั้นน้ำทรายชายหาดเป็นชั้นน้ำบาดาลระดับตื้นเป็นแหล่งน้ำสำคัญในบริเวณที่ราบติดชายฝั่งทะเล ส่วนใหญ่ให้น้ำได้ในเกณฑ์ 2 – 10 ลบ.ม./ชม. บางแห่งสามารถให้น้ำได้ในเกณฑ์มากกว่า 20 ลบ.ม./ชม. สำหรับชั้นน้ำหินแข็งและชั้นน้ำหินร่วนกึ่งแข็ง ซึ่งส่วนใหญ่ แผ่ขยายตัวอยู่ทางทิศตะวันตกของพื้นที่ มีเพียงชั้นน้ำหินแปร ชั้นน้ำหินแกรนิต และชั้นน้ำหินปูนบางส่วนเท่านั้นที่ปรากฏเป็นแนวรองรับพื้นที่ส่วนที่เป็นภูเขาขนาดชายฝั่งทะเลด้านทิศตะวันออก ส่วนใหญ่ให้น้ำได้ ในเกณฑ์น้อยกว่า 2 ลบ.ม./ชม. และบางแห่งสามารถให้น้ำในเกณฑ์ 2 – 10 ลบ.ม./ชม. คุณภาพน้ำบาดาลของพื้นที่ส่วนใหญ่อยู่ในเกณฑ์ดีถึงปานกลาง ยกเว้น ในบางพื้นที่ที่มีปริมาณคลอไรด์ ความกระด้าง และเหล็กสูงเกินค่ามาตรฐาน



ตารางที่ 11 แสดงสถิติการขออนุญาตขุดเจาะบ่อบาดาลในพื้นที่

ปี พ.ศ.	2558	2559	2560	2561	2562	2563	2564
จำนวนผู้ขออนุญาต(ราย)	107	110	63	73	191	223	258
จำนวนบ่อ (บ่อ)	107	110	63	73	191	223	258

ที่มา : แผนพัฒนาจังหวัดประจวบคีรีขันธ์ (พ.ศ.2566 – 2570) ฉบับทบทวน พ.ศ.2568

จากข้อมูล แสดงให้เห็นว่ามีจำนวนบ่อที่ขออนุญาตเพิ่มมากขึ้น เกิดจากภาวะภัยแล้งขาดน้ำ สำหรับการอุปโภคบริโภคและการเกษตร

ตารางที่ 12 สถิติข้อมูลปริมาณน้ำฝนและจำนวนฝน ปี 2560-2565

ที่	รายการ	2560	2561	2562	2563	2564	2565
1	ปริมาณน้ำฝนทั้งปี (มม.)	1,491.9	1,443.6	855.6	969.8	969.5	1,812.0
2	จำนวนวันที่ฝนตก (วัน)	114	131	95	100	136	126

ที่มา : แผนพัฒนาจังหวัดประจวบคีรีขันธ์ (พ.ศ.2566 – 2570) ฉบับทบทวน พ.ศ.2568

4) พื้นที่ชุ่มน้ำ (Wetland)

พื้นที่ชุ่มน้ำของจังหวัดประจวบคีรีขันธ์ แบ่งออกเป็น

4.1) พื้นที่ชุ่มน้ำระดับชาติ มี 1 แห่ง ได้แก่ พื้นที่ชุ่มน้ำในอุทยานแห่งชาติหาดวนกร มีอ่าวมะค่าเป็นบริเวณค้ำน้ำชายฝั่งมีโขดหินตลิ่งชันมีเกาะเล็กๆ 2 เกาะ คือ เกาะจาน และเกาะท้ายทรีย์ ซึ่งเป็นแหล่งสัมปทานรังนกนางแอ่น และมีปะการังธรรมชาติอยู่ในบริเวณท้ายเกาะ มีลำห้วยที่สำคัญคือห้วยคลองพินิจจริง

4.2) พื้นที่ชุ่มน้ำระดับนานาชาติ มี 2 แห่ง ได้แก่

4.2.1) พื้นที่ชุ่มน้ำในอุทยานแห่งชาติแก่งกระจาน ซึ่งเป็นแหล่งต้นน้ำลำธารของแม่น้ำเพชรบุรีและแม่น้ำปราณบุรี มีน้ำตกและน้ำพุร้อน มีอ่างเก็บน้ำขนาดใหญ่ คือ อ่างเก็บน้ำเขื่อนแก่งกระจาน และอ่างเก็บน้ำเขื่อนปราณบุรี

4.2.2) พื้นที่ชุ่มน้ำในอุทยานแห่งชาติเขาสามร้อยยอด ภูมิประเทศรอบเทือกเขาเป็นทุ่งที่ราบลุ่มกว้างใหญ่ เรียกว่า “ทุ่งสามร้อยยอด” มีเนื้อที่ประมาณ 70 ตร.กม.

6.4 ด้านการสาธารณสุข

สถานบริการสาธารณสุขของรัฐ/เอกชน ของจังหวัดประจวบคีรีขันธ์ มีสถานพยาบาลในจังหวัดแสดงดังตาราง ดังนี้

ตารางที่ 13 จำนวนสถานบริการสาธารณสุขของรัฐ และเอกชน

อำเภอ	โรงพยาบาล , สถานพยาบาลมีเตียงตามกรอบ						รพ.สต.
	สังกัด สธ.		รัฐนอกสังกัด สธ		เอกชน		
	แห่ง	เตียง	แห่ง	เตียง	แห่ง	เตียง	
เมืองประจวบคีรีขันธ์	1	278	1	30	-	-	15
หัวหิน	1	395	-	-	2	60 , 60	9
ปราณบุรี	1	60	1	150	-	-	7
สามร้อยยอด	1	75	-	-	-	-	7



อำเภอ	โรงพยาบาล , สถานพยาบาลมีเตียงตามกรอบ						รพ.สต.
	สังกัด สธ.		รัฐนอกสังกัด สธ		เอกชน		
	แห่ง	เตียง	แห่ง	เตียง	แห่ง	เตียง	แห่ง
กุยบุรี	1	30	-	-	-	-	11
ทับสะแก	1	60	-	-	-	-	10
บางสะพาน	11	134	-	-	-	-	14
บางสะพานน้อย	1	30	-	-	-	-	8
รวม	8	1,062	2	180	2	120	81
รวม 1,362 เตียง (เตียงต่อ ปชก.ตาม Type area 1,3 เท่ากับ 1 : 296.92)							

ที่มา : แผนพัฒนาจังหวัดประจวบคีรีขันธ์ (พ.ศ.2566 – 2570) ฉบับทบทวน พ.ศ.2568

6.5 สถานการณ์การพัฒนาจังหวัดประจวบคีรีขันธ์

6.5.1 ด้านเศรษฐกิจ จังหวัดประจวบคีรีขันธ์ มีผลประมาณการเศรษฐกิจ แนวโน้มเศรษฐกิจ จังหวัดประจวบคีรีขันธ์ ดังนี้

ตารางที่ 14 ตารางสรุปสมมติฐานและผลประมาณการเศรษฐกิจ จังหวัดประจวบคีรีขันธ์ ปี 2564 และ แนวโน้มปี 2565 (ณ เดือนมีนาคม 2565)

	หน่วย	2560	2561	2562	2563 ^E	2564 ^E	2565 ^F	
							เฉลี่ย	ช่วง
สมมติฐานหลัก								
1) ปริมาณผลผลิต : สับปะรด	ร้อยละต่อปี	15.6	8.3	-42.1	17.6	2.8	7.8	-0.5 – 12.0
2) ปริมาณผลผลิต : ปลายี่นทำ	ร้อยละต่อปี	8.1	-28.5	-5.3	-39.8	-33.7	-11.6	-15.2
3) ราคาที่เกษตรกรขายได้เฉลี่ย : สับปะรด	บาทต่อตัน	4,588.3	2,923.3	5,033.3	10,780.0	6,041.7	5,721.5	5,812.1-5,642.9
4) ราคาที่เกษตรกรขายได้เฉลี่ย : ปลายี่นทำ	บาทต่อตัน	24,236.4	24,395.5	26,373.3	23,378.3	29,825.5	28,692.1	29,229.0 - 28,632.5
5) จำนวนโรงงานอุตสาหกรรม	โรง	680	701	419	423	421	423	417 – 429
6) จำนวนทุนจดทะเบียนของอุตสาหกรรม	ล้านบาท	54,950	59,720	47,060	47,081	47,065	47,253	46,828 – 47,535
7) อัตราการขยายตัวปริมาณการใช้ไฟฟ้าภาคอุตสาหกรรม	ร้อยละต่อปี	4.9	5.5	-4.9	-15.7	8.8	5.4	4.6 – 6.5
8) อัตราขยายตัวรายได้ของผู้ประกอบการขายส่งขายปลีก	ร้อยละต่อปี	5.5	-0.8	2.3	-2.5	-1.5	-0.6	1.0 – 0.7
9) อัตราขยายตัวภาษีมูลค่าเพิ่มที่จัดเก็บธุรกิจโรงแรมและภัตตาคาร	ร้อยละต่อปี	11.9	4.6	-7.4	-43.1	-36.7	11.0	9.5 – 8.4
10) อัตราการขยายตัวปริมาณการใช้ไฟฟ้าของโรงแรม	ร้อยละต่อปี	-1.3	4.6	3.1	-24.5	-8.8	5.1	2.6 – 3.0
11) อัตราการขยายตัวปริมาณการใช้ไฟฟ้าครัวเรือน	ร้อยละต่อปี	1.5	1.2	6.0	-1.8	4.1	4.2	4.9 – 6.3
12) อัตราการขยายตัวภาษีมูลค่าเพิ่มที่จัดเก็บธุรกิจขายปลีก ขายส่ง	ร้อยละต่อปี	6.6	-1.7	-8.5	-32.8	-4.8	-2.5	-3.0 - -1.8
13) อัตราการขยายตัวพื้นที่อนุญาตก่อสร้างรวม	ร้อยละต่อปี	-21.2	29.9	-13.0	-1.8	-44.8	25.0	29.0 – 31.0
14) สินเชื่อเพื่อการลงทุน	ร้อยละต่อปี	0.3	0.7	6.9	1.3	2.6	3.2	4.5 – 4.0
สมมติฐานด้านนโยบาย								
15) รายจ่ายประจำรัฐบาลกลาง	ล้านบาท	440.3	436.1	424.4	454.0	473.2	506.3	496.8 – 501.6
	ร้อยละต่อปี	1.4	-1.0	-2.7	7.0	4.2	7.0	5.0 – 6.0
16) รายจ่ายลงทุนรัฐบาลกลาง	ล้านบาท	287.9	181.1	682.8	413.0	274.4	352.8	356.7 – 353.9
	ร้อยละต่อปี	-19.5	-37.1	277.0	-39.5	-33.6	28.6	30.0 – 29.0
ผลการประมาณการ								
1) อัตราการขยายตัวทางเศรษฐกิจ	ร้อยละต่อปี	3.7	0.1	-5.6	-21.2	-3.6	0.5	0.0 – 1.4
2) อัตราการขยายตัวของภาคเกษตรกรรม	ร้อยละต่อปี	8.1	2.0	-17.1	-12.7	2.1	2.2	-3.1 – 10.6
3) อัตราการขยายตัวของภาคอุตสาหกรรม	ร้อยละต่อปี	3.8	5.9	-21.4	-6.2	3.1	2.4	1.4 – 3.4
4) อัตราการขยายตัวของภาคบริการ	ร้อยละต่อปี	0.2	-1.8	0.8	-20.1	-12.0	1.4	1.6 – 1.5
5) อัตราการขยายตัวของภาคบริการภาคเอกชน	ร้อยละต่อปี	5.9	-0.2	-7.6	-30.1	-5.1	-2.5	-2.9 - -1.9



2) ด้านการเกษตร ประมง และปศุสัตว์

จังหวัดประจวบคีรีขันธ์ มีสภาพดินที่เหมาะสมสำหรับการปลูกพืชไร่มากที่สุด รองลงมาเป็นการปลูกไม้ยืนต้น พื้นที่ทำนา ปลูกพืชผัก ไม้ดอกไม้ประดับ และพืชสมุนไพร ตามลำดับ แต่เนื่องจากลักษณะภูมิศาสตร์ที่ตั้งของจังหวัดประจวบคีรีขันธ์มีพื้นที่ขอบเขตของจังหวัดมีความยาวมาก สภาพทางกายภาพ และชีวภาพพื้นที่ของจังหวัดประจวบคีรีขันธ์จึงมีความแตกต่างและหลากหลาย กล่าวคือพื้นที่ตั้งแต่อำเภอหัวหินถึงอำเภอกุยบุรีมีปริมาณน้ำฝนและความชื้นน้อยกว่าพื้นที่เขตอำเภอเมืองประจวบคีรีขันธ์ถึงอำเภอบางสะพานน้อย และทำการเกษตรเพาะปลูกพืชที่มีความแตกต่างกัน ดังคำกล่าวที่ว่า “สายเหนือพืชไร่ สายใต้ไม้ผล”

ปี พ.ศ. 2565 จังหวัดประจวบคีรีขันธ์มีพื้นที่ทั้งหมด 3,979,762.50 ไร่ มีพื้นที่การเกษตร 1,551,138 ไร่ คิดเป็นร้อยละ 38.97 ของพื้นที่ทั้งหมด มีพื้นที่การเกษตรลดลงจากปีก่อน คิดเป็นร้อยละ 2.15 เนื่องจากการปรับลดลงของพื้นที่ปลูกสับปะรดตลอดทั้งปี จากภาวะต้นทุนการผลิตสูง และปรับเปลี่ยนในพื้นที่ปลูกแซมผลไม้ที่โตให้ผลแล้ว โดยมีการใช้ประโยชน์ที่ดินเพื่อปลูกไม้ผลไม้ยืนต้นมากที่สุด จำนวน 900,713 ไร่ คิดเป็นร้อยละ 58.06 ของพื้นที่ตามการใช้ประโยชน์ที่ดินเพื่อการเกษตร รองลงมาคือ พืชไร่ จำนวน 384,246 ไร่ คิดเป็นร้อยละ 24.45 ของพื้นที่ตามการใช้ประโยชน์ที่ดินเพื่อการเกษตร และพื้นที่การเกษตรอื่น ๆ มีพื้นที่ปลูก 237,285 ไร่คิดเป็นร้อยละ 15.29 ของพื้นที่ตามการใช้ประโยชน์ที่ดินเพื่อการเกษตรตามลำดับ จำนวนเกษตรกร 70,395 ครอบครัว (สำนักงานเกษตรจังหวัดประจวบคีรีขันธ์, 2565) รายละเอียดแสดงดังตาราง

ตารางที่ 15 การใช้ประโยชน์ที่ดินเพื่อการเกษตรของจังหวัดประจวบคีรีขันธ์ (ข้อมูลล่าสุด ปี 63-65)

การใช้ประโยชน์	พื้นที่การใช้ประโยชน์ที่ดินเพื่อการเกษตร (ไร่)			ร้อยละของพื้นที่ใช้ประโยชน์เพื่อการเกษตร			
	ปี 2562	ปี 2563	ปี 2564	ปี 2562	ปี 2563	ปี 2564	ปี 2565
ปลูกข้าว	22,668	22,991	24,100	1.39	1.44	1.50	1.45
พืชไร่	541,051	501,745	482,884	33.12	31.54	30.13	24.45
ไม้ผล ไม้ยืนต้น	853,834	865,363	884,937	52.27	54.40	55.22	57.67
ไม้ดอกไม้ประดับ	426	293	385	0.03	0.02	0.02	0.03
พืชผัก	13,444	10,253	9,784	0.82	0.64	0.61	0.56
พืชสมุนไพร	9,490	9,784	10,130	0.58	0.62	0.63	0.65
พื้นที่การเกษตรอื่นๆ	192,532	180,451	190,202	11.79	11.34	11.87	15.19
รวม	1,633,445	1,590,880	1,602,422	100	100	100	100

ที่มา : แผนพัฒนาจังหวัดประจวบคีรีขันธ์ (พ.ศ.2566 – 2570) ฉบับทบทวน พ.ศ.2568

ตารางที่ 16 แสดงการใช้ประโยชน์ที่ดินเพื่อการเกษตร จังหวัดประจวบคีรีขันธ์ จำแนกรายอำเภอ ตามกลุ่มพืชดังนี้

อำเภอ	พื้นที่การเกษตร (ไร่)					
	ข้าว	พืชไร่	พืชผัก	ไม้ผล/ ไม้ยืนต้น	ไม้ดอกไม้/ ไม้ประดับ	พืชสมุนไพร
หัวหิน	570	102,039	3,670	74,672	50	5,399
ปราณบุรี	1,829	74,936	20,460	59,321	199	598
สามร้อยยอด	7,615	76,919	320	89,890	125	136
กุยบุรี	8,476	52,450	1,524	59,851	78	1,375



อำเภอ	พื้นที่การเกษตร (ไร่)					
	ข้าว	พืชไร่	พืชผัก	ไม้ผล/ ไม้ยืนต้น	ไม้ดอก/ ไม้ประดับ	พืชสมุนไพร
เมืองฯ	1,156	48,979	469	114,296	15	2,475
ทับสะแก	1,707	6,298	-	165,152	-	-
บางสะพาน	1,065	8,216	573	220,842	-	64
บางสะพานน้อย	217	14,409	158	116,689	7	41
รวม	22,634	384,246	8,760	900,713	474	10,088

ที่มา : แผนพัฒนาจังหวัดประจวบคีรีขันธ์ (พ.ศ.2566 – 2570) ฉบับทบทวน พ.ศ.2568

จากข้อมูลดังตารางข้างต้น พบว่า การปลูกพืชในพื้นที่จังหวัดประจวบคีรีขันธ์ภาพรวมมีการปลูกไม้ผลไม้ยืนต้นมากที่สุด รองลงมาคือ พืชไร่ ข้าว พืชผักสมุนไพร และไม้ดอกไม้ประดับ ตามลำดับ ปัจจุบันยังคงส่งเสริมให้เกษตรกร มุ่งเน้นการลดต้นทุน เพิ่มประสิทธิภาพการผลิตด้วยเทคโนโลยีและนวัตกรรม ผลิตสินค้าคุณภาพปลอดภัยได้มาตรฐาน ผลผลิตต่อไร่เพิ่มขึ้น รวมทั้งส่งเสริมการแปรรูปและสร้างมูลค่าเพิ่มด้วยเทคโนโลยีสมัยใหม่สอดคล้องตามหลักโมเดลเศรษฐกิจใหม่ BCG Model และในปี 2565 สภาพอากาศเอื้ออำนวย และน้ำมากเพียงพอส่งผลให้พื้นที่ปลูกและผลผลิตสินค้าเกษตรประเภทไม้ผลไม้ยืนต้นเพิ่มขึ้น แต่มีการปรับลดลงของพื้นที่ปลูกสับปะรด เนื่องจากประสบปัญหาปัจจัยการผลิต และต้นทุนการผลิตที่สูงขึ้น

2.1) พืชเศรษฐกิจที่สำคัญและสร้างมูลค่าทางเศรษฐกิจต่อจังหวัดประจวบคีรีขันธ์

สับปะรด เป็นพืชเศรษฐกิจที่สำคัญและทำรายได้ให้จังหวัดประจวบคีรีขันธ์เป็นอันดับหนึ่ง มีพื้นที่ปลูกมากที่สุดในประเทศ จำนวน 328,351 ไร่ ปี 2565 จังหวัดประจวบคีรีขันธ์ มีพื้นที่ปลูกสับปะรดลดลงจากปี 2564 จำนวน 12,095 ไร่ ลดลงคิดเป็นร้อยละ 3.55 เนื่องจากประสบปัญหาปัจจัยการผลิต และต้นทุนการผลิตที่สูงขึ้น ประกอบกับพื้นที่ปลูกสับปะรดแซมในสวนไม้ผลไม้ยืนต้น โดยไม้ผลไม้ยืนต้นโตให้ผลผลิตได้และมีร่มเงา ทำให้เกษตรกรรื้อสับปะรดออก มีพื้นที่เก็บเกี่ยว 174,798 ไร่ เพิ่มขึ้นปีที่แล้ว 3,417 ไร่ หรือร้อยละ 1.99 จากสับปะรดที่เกษตรกรปลูกในช่วงปลายปี 63 และต้นปี 64 เดิม มีฝนตกต่อเนื่อง ปริมาณน้ำเพียงพอต่อการเจริญเติบโต ส่งผลให้ต้นสมบูรณ์ ประกอบกับสภาพอากาศที่เอื้ออำนวยต่อการติดดอกออกผลตามฤดูกาล ผลผลิต 698,884.23 ตัน ผลผลิตเฉลี่ย 3,998 กิโลกรัมต่อไร่ เนื่องจากสภาพอากาศเอื้ออำนวย และมีปริมาณน้ำฝนกระจายตัวตลอดทั้งปี ในขณะที่ราคาปัจจัยการผลิตสูงขึ้น ต้นทุนการผลิตสูงขึ้น เกษตรกรบางรายจึงดูแลรักษาลดลง ส่งผลให้ผลผลิตต่อไร่เพิ่มขึ้นเล็กน้อย

ทั้งนี้ ได้มีการส่งเสริมให้เกษตรกรได้ตระหนักถึงความปลอดภัยและคุณภาพของผลผลิต เพื่อพัฒนาแปลงสับปะรดของตนเองสู่มาตรฐานการผลิตเกษตรที่ดีที่เหมาะสม (Good Agriculture Practice : GAP) โดยในปี 2563-2565 มีเกษตรกรได้รับใบรับรองมาตรฐานคุณภาพ GAP และใบรับรองยังไม่หมดอายุ จำนวน 11 แปลง (ข้อมูล ณ วันที่ 28 กุมภาพันธ์ 2566) และปัจจุบันมีกลุ่มเกษตรกรแปลงใหญ่ สับปะรด จังหวัดประจวบคีรีขันธ์ จำนวน 9 แปลง เกษตรกร 317 ราย พื้นที่แปลงใหญ่ 4,608.50 ไร่ (ข้อมูลแปลงใหญ่ ปี 2559 - 2565)



ตารางที่ 17 แสดงพื้นที่ทำการเกษตร (สับปะรดโรงงาน) ของจังหวัดประจวบคีรีขันธ์

ปี พ.ศ.	ครัวเรือน เกษตรกร	พื้นที่ปลูก (ไร่)	พื้นที่เก็บเกี่ยว (ไร่)	ผลผลิต (ตัน)	ผลผลิตเฉลี่ย (ก.ก.ต่อไร่)	ราคาเฉลี่ย (บาท)	มูลค่าการผลิต (บาท)
2560	12,470	456,302	205,279	941,175.14	4,584.86	4.62	4,348,229,150.00
2561	12,530	453,879	210,172	908,489.30	4,322.60	2.93	2,661,873,649.00
2562	13,049	437,876	187,621	793,234.22	4,227.80	5.90	4,688,851,874.80
2563	12,498	362,241	169,864	654,731.15	3,854.27	10.54	6,900,866,321.00
2564	12,316	340,446	171,381	684,541.94	3,994.27	6.03	4,127,787,898.20
2565	11,994	328,351	174,798.50	698,844.23	3,998.00	6.47	4,520,589,260.97

ที่มา : แผนพัฒนาจังหวัดประจวบคีรีขันธ์ (พ.ศ.2566 – 2570) ฉบับทบทวน

มะพร้าว (แก่) เป็นพืชเศรษฐกิจอีกชนิดหนึ่งที่ทำรายได้ให้จังหวัดโดยมีผลผลิตร้อยละ 57 สำหรับใช้บริโภคผลสด ร้อยละ 36 จะส่งเข้าโรงงานผลิตกะทิสดและมะพร้าวกะเทาะส่งตลาดกรุงเทพฯ และตลาดอื่น ๆ ทั้งในและนอกจังหวัด ส่วนที่เหลือร้อยละ 7 ใช้ผลิตน้ำมันมะพร้าวบริโภคภายในประเทศ ในปี 2565 มีพื้นที่ปลูก 356,954 ไร่ ปริมาณผลผลิต 435,033.62 ตัน เพิ่มขึ้นจากปีที่ผ่านมา คิดเป็นร้อยละ 7.15 ผลผลิตเฉลี่ย 1,338.10 กิโลกรัมต่อไร่เนื่องจากเนื้อที่ให้ผลเพิ่มขึ้น ประกอบกับสภาพอากาศเอื้ออำนวย ปริมาณน้ำฝนมากทำให้ปริมาณน้ำเพียงพอต่อการเจริญเติบโต การติดจั่นออกผลดี ประกอบกับการป้องกันกำจัดศัตรูมะพร้าวตามหลักวิชาการ จากการให้คำแนะนำส่งเสริมของทางภาครัฐ ทำให้พื้นที่การระบาดของศัตรูมะพร้าวลดลง มะพร้าวให้ผลผลิตดีขึ้น ทั้งนี้ ได้มีการส่งเสริมให้เกษตรกรได้ตระหนักถึงความปลอดภัยและคุณภาพของผลผลิต เพื่อพัฒนาแปลงมะพร้าวของตนเองสู่มาตรฐานการผลิตเกษตรที่ดีที่เหมาะสม (Good Agriculture Practice : GAP) โดยในปี 2563-2565 มีเกษตรกรได้รับใบรับรองมาตรฐานคุณภาพ GAP และใบรับรองยังไม่หมดอายุ จำนวน 989 แปลง (ข้อมูล ณ วันที่ 28 กุมภาพันธ์ 2566) และผลการรับรองมาตรฐานที่ยังไม่หมดอายุ ณ ธันวาคม 2565 มีเกษตรกรผ่านการรับรองมาตรฐานเกษตรอินทรีย์ จำนวน 15 ราย พื้นที่ 369 ไร่ ผลการขอรับรองและใช้ตราสัญลักษณ์ GI “มะพร้าวทับสะแก” มีเกษตรกรยื่นขอใช้ตราสัญลักษณ์ GI จำนวน 221 ราย, 2 กลุ่ม (130 ราย) พื้นที่ 19,463 ไร่ ส่วนมาตรฐาน อื่นๆ ได้แก่ มกท.,EU/NL, IFOAM, USDA มีเกษตรกรที่ได้รับรองมาตรฐานจำนวน 48 ราย พื้นที่ 1,935 ไร่ และปัจจุบันมีกลุ่มเกษตรกรแปลงใหญ่มะพร้าว จังหวัดประจวบคีรีขันธ์ จำนวน 26 แปลงเกษตรกร 1,415 ราย พื้นที่แปลงใหญ่ 18,064.20 ไร่ (ข้อมูลแปลงใหญ่ ปี 2560 - 2565)

ตารางที่ 18 แสดงพื้นที่ทำการเกษตร มะพร้าว (แก่) ของจังหวัดประจวบคีรีขันธ์

ปี พ.ศ.	ครัวเรือน เกษตรกร	พื้นที่ปลูก (ไร่)	พื้นที่เก็บ เกี่ยว (ไร่)	ผลผลิต (ตัน)	ผลผลิตเฉลี่ย (ก.ก.ต่อไร่)	ราคา เฉลี่ย (บาท)	มูลค่าการผลิต (บาท)
2560	25,599	469,340	429,238	423,936.30	990.45	13.04	5,528,129,352.00
2561	25,306	442,714	414,929	431,081.29	1,038.93	7.32	3,155,515,042.80
2562	26,273	352,813	313,081	327,492.00	1,046.00	8.16	2,672,334,720.00
2563	23,654	355,894	313,748	397,889.01	1,268.18	15.54	6,183,195,215.40
2564	24,031	355,954	314,396	403,908.58	1,284.71	12.02	4,854,981,131.60
2565	24,071	356,954	325,113.50	435,033.62	1,338.10	9.53	4,145,870,398.60

ที่มา : แผนพัฒนาจังหวัดประจวบคีรีขันธ์ (พ.ศ.2566 – 2570) ฉบับทบทวน



ยางพารา เป็นพืชเศรษฐกิจที่สำคัญของจังหวัดอีกชนิดหนึ่ง โดยในปี 2565 มีพื้นที่ปลูก 274,439 ไร่ พื้นที่เปิดกรีด 260,536 ไร่ โดยพื้นที่ปลูกและพื้นที่ที่เปิดกรีดลดลงจากปีที่ผ่านมา เนื่องจากเกษตรกรบางส่วนเข้าร่วมโครงการโค่นยางและปลูกพืชอื่นทดแทน เช่น ปาล์มน้ำมัน ตามนโยบายลดพื้นที่การปลูกยาง สร้างสมดุลและปริมาณยางพาราในประเทศ เพื่อรักษาเสถียรภาพราคายาง ประกอบกับ ปริมาณน้ำฝน และจำนวนวันฝนตกที่มากกว่าในปีที่ผ่านมา ทำให้จำนวนวันกรีดได้ลดลง ส่งผลให้ผลผลิตน้ำยางลดลง โดยมีผลผลิต 43,108.18 ตันลดลงจากปีที่ผ่านมา คิดเป็นร้อยละ 11.19 ผลผลิตเฉลี่ย 165.47 กิโลกรัมต่อไร่ และปัจจุบันมีกลุ่มเกษตรกรแปลงใหญ่ยางพารา จังหวัดประจวบคีรีขันธ์ จำนวน 4 แปลง เกษตรกร 156 ราย พื้นที่แปลงใหญ่ 3,420.41 ไร่ (ข้อมูลแปลงใหญ่ปี 2560 - 2565)

ตารางที่ 19 แสดงพื้นที่ทำการเกษตร (ยางพารา) ของจังหวัดประจวบคีรีขันธ์

ปี พ.ศ.	ครัวเรือนเกษตรกร	พื้นที่ปลูก (ไร่)	พื้นที่เก็บเกี่ยว (ไร่)	ผลผลิต (ตัน)	ผลผลิตเฉลี่ย (ก.ก.ต่อไร่)	ราคาเฉลี่ย (บาท)	มูลค่าการผลิต (บาท)
2560	11,121	226,966	177,633	36,2268.55	205.45	53.93	1,955,962,901.00
2561	11,073	225,195	177,330	33,701.10	190.05	37.94	1,278,619,734.00
2562	13,924	234,857	210,555	41,093.72	208.34	37.50	1,541,014,500.00
2563	13,985	263,206	218,075	47,096.80	215.97	40.75	1,919,194,600.00
2564	14,215	274,590	261,519	48,941.93	187.14	50.26	2,459,821,401.80
2565	14,272	274,439	260,536	43,108.18	165.47	50.08	2,158,857,654.40

ที่มา : แผนพัฒนาจังหวัดประจวบคีรีขันธ์ (พ.ศ.2566 – 2570) ฉบับทบทวน พ.ศ.2568

ปาล์มน้ำมัน ปี2565 มีพื้นที่ปลูก 151,384.60 ไร่ เพิ่มขึ้นจากปีที่ผ่านมา เนื่องจากการปลูกใหม่เพิ่มขึ้นทดแทนยางพารา **เนื้อที่ให้ผลผลิต 139,287.90 ไร่ ผลผลิต 350,967.81 ตัน ผลผลิตเฉลี่ย 2,519.73 กิโลกรัมต่อไร่** โดยเพิ่มขึ้นจากปีที่ผ่านมา เนื่องจากปริมาณน้ำฝนมากเพียงพอ มีการกระจายของฝนดี ส่งผลให้ปาล์มที่กำลังออกผลผลิตมีหลายสมบูรณ์ ออกผลผลิตดีทั้งปี ประกอบกับราคาปาล์มอยู่ในเกณฑ์ สูงใจเกษตรกรผู้ปลูกปาล์มน้ำมัน บำรุงสวนปาล์มให้ได้ผลผลิตที่ขึ้น แม้ยังมีมาตรการช่วยเหลือจากภาครัฐ ภายใต้โครงการ “ประกันรายได้เกษตรกรชาวสวนปาล์มน้ำมันปี 2565 เพื่อช่วยเหลือด้านราคาให้กับเกษตรกรผู้ปลูกปาล์มน้ำมัน และปัจจุบันแปลงใหญ่ปาล์มน้ำมัน จังหวัดประจวบคีรีขันธ์ จำนวน6 แปลง เกษตรกร 256 ราย พื้นที่แปลงใหญ่ 5,343.75 ไร่ (ข้อมูลแปลงใหญ่ปี 2560 - 2565)

ตารางที่ 20 แสดงพื้นที่ทำการเกษตร (ปาล์มน้ำมัน) ของจังหวัดประจวบคีรีขันธ์

ปี พ.ศ.	ครัวเรือนเกษตรกร	พื้นที่ปลูก (ไร่)	พื้นที่เก็บเกี่ยว (ไร่)	ผลผลิต (ตัน)	ผลผลิตเฉลี่ย (ก.ก.ต่อไร่)	ราคาเฉลี่ย (บาท)	มูลค่าการผลิต (บาท)
2560	3,436	118,883.00	102,529.00	221,427.73	2,225.23	4.38	969,853,457.40
2561	8,524	144,527.68	128,723.68	313,516.05	2,435.57	3.09	968,764,594.50
2562	9,084	144,632.00	130,134.00	318,733.36	2,449.27	2.80	892,453,408.00
2563	9,471	146,349.25	129,826.00	301,424.74	2,321.76	4.61	1,398,568,051.40
2564	9,454	151,113.00	131,790.00	316,291.97	2,399.15	6.68	2,112,830,359.60
2565	9,349	151,384.60	139,287.90	350,967.81	2,519.73	7.55	2,649,806,965.50

ที่มา : แผนพัฒนาจังหวัดประจวบคีรีขันธ์ (พ.ศ.2566 – 2570) ฉบับทบทวน พ.ศ.2568



มะม่วง เป็นพืชเศรษฐกิจอีกชนิดหนึ่งของจังหวัด โดยพันธุ์มะม่วงที่ปลูกมากที่สุด คือ พันธุ์น้ำดอกไม้สีทองรองลงมาคือ พันธุ์โชคอนันต์ เขียวเสวย แก้ว และอื่น ๆ ตามลำดับ โดยมีพันธุ์น้ำดอกไม้สีทอง ถือเป็นพันธุ์ที่มีมูลค่าสูงและตลาดต่างประเทศมีความต้องการมาก โดยปี 2565 มีพื้นที่ปลูกมะม่วง 48,243 ไร่ ผลผลิต 29,062.67 ตัน ผลผลิตเฉลี่ย 913.19 กิโลกรัมต่อไร่ เนื่องจากสภาพอากาศไม่เอื้ออำนวย ปริมาณน้ำฝนมากช่วงปลายปี 2564 และปี 2565 ทำให้ดอกมะม่วงร่วง ส่งผลต่อการติดผล ส่งผลต่อผลผลิตที่ลดลง ปัจจุบันเกษตรกรสามารถใช้เทคโนโลยีการผลิตในการบังคับผลผลิตออกนอกฤดูกาลได้ถึง 2 ครั้งต่อปี โดยจังหวัดประจวบคีรีขันธ์ เกษตรกรส่วนใหญ่มักทำผลผลิตนอกฤดูเพื่อเลี่ยงช่วงผลผลิตออกมากในช่วงปีและได้ราคาผลผลิตที่สูงกว่า ทั้งนี้ ได้มีการส่งเสริมให้เกษตรกรได้ตระหนักถึงความปลอดภัยและคุณภาพของผลผลิต เพื่อพัฒนาแปลงมะม่วงของตนเองสู่มาตรฐานการผลิตเกษตรดีที่เหมาะสม (Good Agriculture Practice : GAP) โดยในปี 2563-2565 มีเกษตรกรได้รับใบรับรองมาตรฐานคุณภาพ GAP และใบรับรองยังไม่หมดอายุ จำนวน 285 แปลง และมีแปลงใหญ่มะม่วง จังหวัดประจวบคีรีขันธ์ จำนวน 3 แปลง เกษตรกร 147 ราย พื้นที่แปลงใหญ่ 2,311.50 ไร่ (ข้อมูลแปลงใหญ่ ปี 2560 - 2565)

ตารางที่ 21 แสดงพื้นที่ทำการเกษตร (มะม่วง) ของจังหวัดประจวบคีรีขันธ์

ปี พ.ศ.	ครัวเรือนเกษตรกร	พื้นที่ปลูก (ไร่)	พื้นที่เก็บเกี่ยว (ไร่)	ผลผลิต (ตัน)	ผลผลิตเฉลี่ย (ก.ก.ต่อไร่)	ราคาเฉลี่ย (บาท)	มูลค่าการผลิต (บาท)
2560	5,487	54,912	48,313	47,468.25	1,110.97	23.68	1,124,048,160.00
2561	5,460	53,284	45,414	61,016.20	1,343.55	17.70	1,079,986,740.00
2562	5,427	53,425	47,334	58,355.19	1,232.84	18.94	1,105,247,298.00
2563	5,557	50,764	36,925	34,022.68	921.84	22.87	778,098,691.60
2564	6,077	53,796	35,645	35,942.55	1,008.36	17.53	630,072,901.50
2565	5,424	48,243	29,062.67	29,162.67	913.19	15.48	451,438,131.60

ที่มา : แผนพัฒนาจังหวัดประจวบคีรีขันธ์ (พ.ศ.2566 – 2570) ฉบับทบทวน พ.ศ.2568

2.2) ด้านการประมง

นอกจากศักยภาพทางด้านเกษตรที่ได้กล่าวข้างต้น จังหวัดประจวบคีรีขันธ์ ยังมีศักยภาพทางด้านประมงสูง เนื่องจากมีพื้นที่ติดกับชายทะเลยาวถึง 224 กิโลเมตร เป็นพื้นที่ที่มีความสำคัญภาคการประมงทะเลมาตั้งแต่ในอดีต ถือเป็นแหล่งทำการประมงที่สำคัญอีกแหล่งหนึ่งในฝั่งทะเลอ่าวไทย พื้นที่และทรัพยากรทางทะเลในเขตจังหวัด มีศักยภาพ และความเหมาะสมในการเป็นแหล่งผสมพันธุ์วางไข่อาศัยเลี้ยงตัวในวัยอ่อนของสัตว์น้ำที่มีความสำคัญทางเศรษฐกิจ ส่งผลให้ชาวประมงที่อาศัยอยู่บริเวณชายฝั่งทะเลทุกอำเภอ (จำนวน 8 อำเภอ) มีการพัฒนา และยังคงมีการสืบทอดอาชีพจากรุ่นสู่รุ่นมาอย่างต่อเนื่อง ทั้งนี้ มีรูปแบบการทำการประมง 2 ประเภท คือ เครื่องมือประมงพื้นบ้าน และประมงพาณิชย์

1) ประเภทประมงพื้นบ้าน ชาวประมงจะใช้เรือขนาดต่ำกว่า 10 ตันกรอส และมีขนาดเครื่องยนต์ไม่เกิน 280 แรงม้า ทำการประมงในเขตทะเลชายฝั่ง เป็นกลุ่มชาวประมงหลักของจังหวัดอาศัยอยู่กันเป็นชุมชนหรือหมู่บ้านบริเวณชายฝั่งทะเล มีการปรับเปลี่ยนเครื่องมือประมง และวิธีการทำประมงเพื่อให้ความสอดคล้องกับฤดูกาลหรือการเปลี่ยนแปลงของธรรมชาติ ปัจจุบันมีการขึ้นทะเบียนเรือเพื่อประกอบอาชีพนี้ จำนวน 3,428 ลำ มีองค์กรชุมชนประมงท้องถิ่นด้านประมงพื้นบ้านที่ขึ้นทะเบียนกับกรมประมงกระจายทุกอำเภอ รวมจำนวน 49 องค์กร ชนิดเครื่องมือที่ใช้สามารถทำการประมงทำได้



เกือบตลอดทั้งปี เช่น อวนครอบหมึก (ไต่อหมึก) ,ครอบปลากะตัก อวนจมปลาทุ อวนลอยปลา อวนลอยกุ้ง อวนจมปู อวนจมปลา ลอบปู ลอบหมึก เป็นต้น

2) ประเภทประมงพาณิชย์ ใช้เรือขนาดตั้งแต่ 10 ตันกรอสขึ้นไป หรือใช้เครื่องยนต์เกิน 280 แรงม้าหรือ ใช้เครื่องมือทำการประมงตามประเภท วิธี จำนวนแรงงาน หรือลักษณะทำการประมงตามที่ รัฐมนตรีประกาศกำหนด ทำการประมงนอกเขตทะเลชายฝั่ง แหล่งทำการประมงหรือที่จับสัตว์น้ำในจังหวัด มีทั้งชาวประมงที่มีภูมิลำเนาในเขตจังหวัด และจังหวัดข้างเคียงเข้ามาทำการประมง ซึ่งในรอบปีทำการประมง พ.ศ.2563 – 2564 มีผู้ได้รับอนุญาตทำการประมงพาณิชย์ จำนวน 611 ลำ มีสมาคมการประมง จำนวน 4 สมาคม องค์กรชุมชนประมงท้องถิ่นด้านประมงนอกชายฝั่ง จำนวน 2 องค์กร เครื่องมือที่ได้รับอนุญาต เช่น ลอบปลา ลอบปู ลอบหมึก อวนครอบปลากะตัก อวนครอบหมึก อวนติดตา อวนล้อมจับ อวนลากคู่ อวนลากแผ่นตะเฆ่ เรือประกอบเครื่องกำเนิดไฟฟ้า (เรือปั่นไฟ) เป็นต้น ทั้งนี้ สามารถทำการประมงทำได้เกือบ ตลอดทั้งปีเช่นกัน

2.3) ด้านปศุสัตว์

ผลผลิตปศุสัตว์ที่สำคัญของจังหวัดประจวบคีรีขันธ์ ได้แก่ โคเนื้อ โคนม โคนเนื้อ สุกร แพะ ไก่เนื้อ ฯลฯ

ตารางที่ 22 แสดงการผลิตด้านปศุสัตว์ ปี พ.ศ. 2565 (ธันวาคม 2565)

ชนิดสัตว์	ครัวเรือนเกษตรกร (ราย)	จำนวน (ตัว)	ผลผลิต (ตัน)	ราคาผลผลิตเฉลี่ย (บาท/กก.)	มูลค่า (ล้านบาท)
โคเนื้อ	14,384	168,439	75,797.55	93.89	7,116.63
โคนม	840	33,501	70,713.48	18.15	1,283.45
แพะ	1,111	45,457	1,363.71	127.83	174.32
สุกร	1,457	112,364	11,236.40	98.72	1,109.26
ไก่เนื้อ	142	1,441,625	2,594.93	40.01	103.82
รวม	17,934	1,801,386	161,706.06	-	9,787.49

ที่มา : แผนพัฒนาจังหวัดประจวบคีรีขันธ์ (พ.ศ.2566 – 2570) ฉบับทบทวน พ.ศ.2568

2.4) ด้านอุตสาหกรรม

ในพื้นที่จังหวัดประจวบคีรีขันธ์ มีโรงงานที่ได้รับอนุญาตให้ประกอบกิจการ (สะสม) 5 ปี (2561 - 2565) ข้อมูล ณ วันที่ 31 พฤษภาคม 2565 จำนวนทั้งสิ้น 422 โรงงาน เงินลงทุนรวม 58,711.20 ล้านบาท และมีจำนวนคนงาน 18,592 คน ข้อมูลนี้ไม่รวมถึง โรงงานที่ยังไม่แจ้งประกอบ หยุดชั่วคราวหรือเลิกประกอบกิจการ และมีขนาดตั้งแต่ 50 แรงม้า / คนงาน 50 คน ตามพระราชบัญญัติ โรงงาน (ฉบับที่ 2) พ.ศ. 2562 ได้ดังนี้



ตารางที่ 23 แสดงโรงงานอุตสาหกรรมในจังหวัดประจวบคีรีขันธ์

จำพวก ที่	จำนวนโรงงาน (โรง)					จำนวนเงินทุน (ล้านบาท)				
	2561	2562	2563	2564	2565	2561	2562	2563	2564	2565
1	123	123	-	-	-	43.75	31.75	-	-	-
2	106	112	-	7	7	206.21	224.20	-	57.83	57.83
3	472	477	417	414	415	58,604.61	59,364.07	59,296.11	58,417.87	58,653.37
รวม	701	712	417	421	422	58,854.57	59,620.02	59,296.11	58,475.70	58,711.20
จำพวกที่	จำนวนโรงงาน (โรง)									
	2561	2562	2563	2564	2565					
1	442	460	-	-	-					
2	697	768	-	202	202					
3	18,903	19,185	18,891	18,557	18,390					
รวม	20,042	20,413	18,891	18,759	18,592					

ที่มา : แผนพัฒนาจังหวัดประจวบคีรีขันธ์ (พ.ศ.2566 – 2570) ฉบับทบทวน พ.ศ.2568

สาขาอุตสาหกรรมที่มีการลงทุนมากที่สุด 3 อันดับแรกของจังหวัดประจวบคีรีขันธ์ ได้แก่

1. อุตสาหกรรมโลหะ ผลิตเหล็กแผ่นรีดร้อน, เหล็กแผ่นรีดเย็น, เหล็กแผ่นเคลือบสังกะสี และเหล็กเส้นกลม ขั้วอ้อย มีจำนวน 3 โรงงาน เงินลงทุน 30,263.48 ล้านบาท คนงาน 1,810 คน
2. อุตสาหกรรมอาหาร ทำสับปะรดบรรจุกระป๋องและพืชผักบรรจุกระป๋องมีจำนวน 98 โรงงานเงินลงทุน 11,800.40 ล้านบาท คนงาน 11,328 คน
3. อุตสาหกรรมผลิตภัณฑ์โลหะ ตัด ฟันโลหะและผลิตท่อเหล็ก มีจำนวน 15 โรงงาน เงินลงทุน 4,103.30 ล้านบาท คนงาน 787 คน

ตารางที่ 24 แสดงจำนวนโรงงานแยกตามหมวดอุตสาหกรรมที่สำคัญ

ลำดับ	ประเภท/สาขาอุตสาหกรรม	จำนวน	เงินทุน	คนงาน
1	อุตสาหกรรมการเกษตร	21	298,130,000.00	692
2	อุตสาหกรรมอาหาร	98	11,800,397,610.76	11,328
3	อุตสาหกรรมเครื่องตี	1	19,000,000.00	35
4	อุตสาหกรรมสิ่งทอ	35	148,420,753.12	499
5	อุตสาหกรรมเครื่องแต่งกาย	-	-	-
6	อุตสาหกรรมเครื่องหนัง	-	-	-
7	อุตสาหกรรมไม้และผลิตภัณฑ์จากไม้	26	288,942,000.00	342
8	อุตสาหกรรมเฟอร์นิเจอร์และเครื่องเรือน	1	4,160,000.00	8
9	อุตสาหกรรมกระดาษและผลิตภัณฑ์จากกระดาษ	4	198,930,000.00	123
10	อุตสาหกรรมสิ่งพิมพ์	-	-	-
11	อุตสาหกรรมเคมี	3	92,550,000.00	39
12	อุตสาหกรรมปิโตรเคมีและผลิตภัณฑ์	11	345,820,000.00	103
13	อุตสาหกรรมยาง	-	-	-
14	อุตสาหกรรมพลาสติก	8	153,450,000.00	149
15	อุตสาหกรรมโลหะ	39	1,851,771,766.17	712



ลำดับ	ประเภท/สาขาอุตสาหกรรม	จำนวน	เงินทุน	คนงาน
16	อุตสาหกรรมโลหะ	3	30,263,476,934.00	1,810
17	อุตสาหกรรมผลิตภัณฑ์โลหะ	15	4,103,299,312.00	787
18	อุตสาหกรรมเครื่องจักรกล	8	195,414,226.00	345
19	อุตสาหกรรมไฟฟ้า	-	-	-
20	อุตสาหกรรมขนส่ง	21	595,670,000.00	843
21	อุตสาหกรรมอื่นๆ	128	8,351,274,908.00	777
22	อื่นๆ	-	-	-
รวม		422	58,711,157,510.05	18,592

ที่มา : แผนพัฒนาจังหวัดประจวบคีรีขันธ์ (พ.ศ.2566 – 2570) ฉบับทบทวน พ.ศ. 2568

อุตสาหกรรมหลักที่สำคัญของจังหวัดประจวบคีรีขันธ์

1) อุตสาหกรรมเหล็ก

รัฐบาลได้กำหนดจังหวัดประจวบคีรีขันธ์ให้เป็นเขต WESTERN SEABOARD บริเวณชายหาดตำบลแม่รำพึงอำเภอบางสะพาน มีความลึกสูงสุด 14 เมตร สามารถสร้างท่าเทียบเรือสินค้าเข้าและออกนอกประเทศได้และมีศักยภาพที่จะเชื่อมโยงการขนส่งสินค้าไปยังท่าเรือในประเทศและต่างประเทศ พ.ศ. 2536 บริษัทในเครือสหวิริยา (SSI GROUP) จึงได้ก่อสร้างท่าเทียบเรือน้ำลึกที่ตำบลแม่รำพึง อำเภอบางสะพาน ท่าเรือมีความยาวทั้งสิ้น 695 เมตร ความลึกสูงสุด 14 เมตร จากระดับน้ำทะเลปานกลาง ท่าเรือ มีความยาว 600 เมตร กว้าง 50 เมตร ความลึก 13 เมตร จากระดับน้ำทะเลปานกลาง

2) อุตสาหกรรมแปรรูปสับปะรด

สับปะรดเป็นพืชเศรษฐกิจที่สำคัญ และประเทศไทย เป็นประเทศผู้ผลิตสับปะรดเป็นอันดับ 1 ของโลก เป็นประเทศผู้ส่งออกสับปะรดและน้ำสับปะรดรายใหญ่ของโลก ซึ่งมีส่วนแบ่งการตลาดประมาณ 40-45 % ปัจจุบันไทยมีมูลค่าการส่งออกสับปะรด ปีละประมาณ 2 หมื่นกว่าล้านบาท ซึ่งจังหวัดประจวบคีรีขันธ์มีพื้นที่ปลูกสับปะรด มากที่สุดในประเทศไทย มีโรงงานแปรรูปสับปะรดจำนวน 22 โรงงาน หยุคการ 2 โรงงานแบ่งเป็น โรงงานผลิตสับปะรดกระป๋อง , น้ำสับปะรดเข้มข้นจำนวน 16 โรงงาน โรงงานสับปะรดกวนและอบแห้งและผลไม้ตามฤดูกาล จำนวน 6 โรงงาน สับปะรดร้อยละ 20 ใช้บริโภคผลสดภายในประเทศและส่งออก ร้อยละ 80 ส่งเข้าโรงงานแปรรูปเพื่อการส่งออก

3) อุตสาหกรรมแปรรูปมะพร้าว

มะพร้าว เป็นพืชเศรษฐกิจอีกชนิดหนึ่งที่ทำรายได้ให้จังหวัดประจวบคีรีขันธ์เป็นอันดับ 2 รองจากสับปะรด มีโรงงานแปรรูปมะพร้าว จำนวน 52 โรงงาน แบ่งเป็น โรงผลิตน้ำกะทิ โรงผลิตมะพร้าวอบแห้ง โรงสาวเส้นใยมะพร้าว โรงถ่านจากกะลามะพร้าว

4) อุตสาหกรรมเหมืองแร่

อุตสาหกรรมเหมืองแร่เป็นอุตสาหกรรมหนึ่งที่มีความสำคัญของจังหวัดประจวบคีรีขันธ์ซึ่งมีผู้ได้รับประทานบัตร จำนวน 7 แปลง เปิดทำการเหมืองจำนวน 6 แปลง รอเปิดการทำเหมืองจำนวน 1 แปลงประทานบัตรที่เปิดการทำเหมือง จำนวน 6 แปลง แบ่งเป็นชนิดแร่ดังนี้

- (1) หินอุตสาหกรรมชนิดหินปูนเพื่ออุตสาหกรรมก่อสร้าง จำนวน 5 แปลง
 - (2) หินอุตสาหกรรมชนิดหินแกรนิตเพื่ออุตสาหกรรมก่อสร้าง จำนวน 1 แปลง
- ประทานบัตรที่รอการเปิดการทำเหมือง จำนวน 1 แปลง ดังนี้
- (1) หินประดับชนิดหินแกรนิต จำนวน 1 แปลง



5) อุตสาหกรรมแปรรูปปาล์มน้ำมัน

ปาล์มน้ำมัน เป็นพืชเศรษฐกิจอีกชนิดหนึ่งที่มีแนวโน้มการเพาะปลูกมากขึ้น เนื่องจากเป็นพืชพลังงานที่เป็นทางเลือกใหม่ของเกษตรกร และสภาพพื้นที่ในหลายอำเภอมีความเหมาะสมในการเพาะปลูกปาล์มน้ำมันมีโรงงานแปรรูปปาล์มน้ำมัน จำนวน 12 โรง เงินทุน 6,934.88 ล้านบาท คนงานจำนวน 859 คน

6) อุตสาหกรรมพลังงานทดแทน

จังหวัดประจวบคีรีขันธ์มีโรงงานผลิตพลังงานทดแทน จำนวน 28 ราย

2.5) ด้านการท่องเที่ยว

จังหวัดประจวบคีรีขันธ์ เป็นจังหวัดที่มีศักยภาพทางด้านการท่องเที่ยวสูงจึงเป็นส่วนหนึ่งในการขับเคลื่อนการดำเนินงานตามหลักเกณฑ์ วิธีการ และเงื่อนไขในการกำหนดเขตพัฒนาการท่องเที่ยว ซึ่งนำไปสู่กระบวนการกำหนดเขตพัฒนาการท่องเที่ยว ต่อมาคณะกรรมการนโยบายการท่องเที่ยวแห่งชาติ ได้เห็นชอบให้กำหนดกลุ่มท่องเที่ยวที่มีศักยภาพ 5 กลุ่มท่องเที่ยว เป็นเขตพัฒนาการท่องเที่ยวนำร่อง 5 เขต ประกอบด้วย (1) เขตพัฒนาการท่องเที่ยวทะเลตะวันตก (2) เขตพัฒนาการท่องเที่ยวฝั่งตะวันออก (3) เขตพัฒนาการท่องเที่ยวอันดามัน (4) เขตพัฒนาการท่องเที่ยวอารยธรรมล้านนา และ (5) เขตพัฒนาการท่องเที่ยวอารยธรรมอีสานใต้ตามประกาศในราชกิจจานุเบกษา พ.ศ. 2558 เล่มที่ 132 ตอนที่ 22ก เมื่อวันที่ 27 มีนาคม พ.ศ. 2558 กำหนดให้จังหวัดเพชรบุรี จังหวัดประจวบคีรีขันธ์ จังหวัดชุมพร และจังหวัดระนอง เป็นเขตพัฒนาการท่องเที่ยวฝั่งทะเลตะวันตก (The Royal Coast หรือ Thailand Riviera) โดยแต่ละจังหวัดมีทรัพยากรทางการท่องเที่ยวที่โดดเด่นร่วมกันด้านโครงสร้างพื้นฐานมีระบบการคมนาคมที่สามารถเดินทางเชื่อมต่อไปยังจังหวัดอื่นได้ทั้งทางรถยนต์ทางรถไฟ และทางอากาศ ซึ่งเห็นว่าจังหวัดประจวบคีรีขันธ์มีศักยภาพในการเป็นเมืองท่องเที่ยวที่ได้รับความนิยมอย่างสูงจากนักท่องเที่ยวทั้งชาวไทยและต่างชาติด้วยปริมาณของนักท่องเที่ยวที่เพิ่มขึ้นเป็นลำดับทุกปี รวมทั้งการมีโครงสร้างพื้นฐานและสิ่งอำนวยความสะดวกต่าง ๆ รองรับการเดินทางท่องเที่ยวอย่างต่อเนื่อง

2.5.1 ศักยภาพด้านการท่องเที่ยว

จังหวัดประจวบคีรีขันธ์ มีลักษณะทางภูมิประเทศทางธรรมชาติที่มีความหลากหลาย และแตกต่างกล่าวคือ มีภูมิประเทศที่เป็นเทือกเขาและทะเล ทางด้านตะวันตกของจังหวัดมีแนวเทือกเขาสูงยาวจากเหนือจรดใต้และมีเนินเขาไม่สูงนักกระจายอยู่ส่วนทางด้านตะวันออกเป็นชายฝั่งทะเลยาวประมาณ 224 กิโลเมตร ส่วนใหญ่เป็นหาดทรายขาวที่มีความลาดชันน้อย เหมาะแก่การมาท่องเที่ยวจากลักษณะทางภูมิประเทศทำให้จังหวัดมีแหล่งท่องเที่ยวทางธรรมชาติที่สวยงาม เช่น ธรรมชาติป่า ภูเขา ถ้ำ น้ำตก ทะเล และเกาะเล็กเกาะน้อย กระจายอยู่ในทุกพื้นที่ทุกอำเภอทั่วทั้งจังหวัด ซึ่งมีประมาณ 23 เกาะ ประกอบกับจังหวัดประจวบคีรีขันธ์เป็นจังหวัดที่มีศักยภาพด้านการท่องเที่ยวสูง โดยมีเป้าหมายหลักในการพัฒนาไปสู่การท่องเที่ยวพักผ่อนเพื่อสุขภาพ ชั้นนำของโลกที่ผ่านมาตรฐานการส่งเสริมการท่องเที่ยวเชิงคุณภาพ เพื่อรองรับนักท่องเที่ยวกลุ่มครอบครัวและผู้สูงอายุ ที่มีแนวทางการพัฒนาโดยยกระดับเป็นเมืองพักผ่อน เพื่อสุขภาพระดับสากล ยกย่องขีดความสามารถทางการแข่งขันเพื่อรองรับกลุ่มนักท่องเที่ยวคุณภาพ ซึ่งมีแหล่งท่องเที่ยวที่สวยงามทางธรรมชาติมากมาย หลากหลายไม่ว่าจะเป็นชายหาดเกาะ ถ้ำ น้ำตก และสถานที่สำคัญ ๆ ทางประวัติศาสตร์โดยเฉพาะชายหาดที่มีอยู่ทุกอำเภอทั้ง 8 อำเภอ นับตั้งแต่อำเภอหัวหินจนถึงอำเภอบางสะพานน้อย โดยมีชายหาดยาวกว่า 230 กิโลเมตร จึงเป็นสถานที่พักผ่อนท่องเที่ยวตากอากาศของนักท่องเที่ยวทั้งชาวไทยและชาวต่างประเทศ



2.5.2 แหล่งท่องเที่ยวที่สำคัญของจังหวัด

จังหวัดประจวบคีรีขันธ์มีทรัพยากรทางการท่องเที่ยวที่โดดเด่น คือ การท่องเที่ยวทางธรรมชาติ ภูเขาป่าไม้ อุทยานแห่งชาติ แหล่งท่องเที่ยวเชิงนิเวศ และชายฝั่งทะเล โดยแบ่งออกเป็นประเภทของแหล่งท่องเที่ยวได้ 3 รูปแบบ คือ (1) แหล่งท่องเที่ยวทางธรรมชาติ (Natural Attraction) (2) แหล่งท่องเที่ยวทางประวัติศาสตร์ (Historical Attraction) (3) แหล่งท่องเที่ยวเพื่อนันทนาการ (Recreational Attraction) ดังนี้

1) แหล่งท่องเที่ยวทางธรรมชาติ (Natural Attraction) สามารถแบ่งออกเป็น 2 ด้าน คือ

- ด้านทะเล (อ่าว) ชายหาด และเกาะ : จังหวัดประจวบคีรีขันธ์มีทะเล (อ่าว) ชายหาดและเกาะกระจายอยู่ในทุกพื้นที่ทุกอำเภอทั่วทั้งจังหวัด สามารถแบ่งได้ดังนี้ (1) ด้านทะเล (อ่าว) จำนวน 5 อ่าวคือ อ่าวประจวบคีรีขันธ์ อ่าวน้อย อ่าวมะนาว อ่าวบ่อทองหลาง และอ่าวแม่รำพึง (2) ด้านชายหาด จำนวน 13 แห่งคือ หาดสวนสนประดิพัทธ์ หาดเขากะโหลก หาดเขาตะเกียบ หาดเขาเต่า หาดหัวหิน หาดคอนตันสน หาดสวนหลวงหาดสามพระยา หาดแหลมศาลา หาดวนกร หาดบ้านกรูด หาดทางสาย และหาดบางเปิด (3) ด้านเกาะ จำนวน 6 เกาะคือ เกาะไหหลำ เกาะนมสาว เกาะหลัก เกาะแรด เกาะจาน - เกาะท้ายทรีย์ และเกาะทะลุ

- ด้านแหล่งท่องเที่ยวทางธรรมชาติ ภูเขา ป่าไม้ : จังหวัดประจวบคีรีขันธ์มีแหล่งท่องเที่ยวทางธรรมชาติ ภูเขา ป่าไม้ที่ได้ความนิยมจากนักท่องเที่ยว จำนวน 32 แห่ง

ตารางที่ 25 แสดงแหล่งท่องเที่ยวทางธรรมชาติ ภูเขา ป่าไม้ ของจังหวัดประจวบคีรีขันธ์

อำเภอ	แหล่งท่องเที่ยว
อำเภอหัวหิน	น้ำตกป่าละอู เขาตะเกียบ และเขาหินเหล็กไฟ
อำเภอปราณบุรี	วนอุทยานท้าวโกษา วนอุทยานปราณบุรี และศูนย์ศึกษาเรียนรู้ระบบนิเวศป่าชายเลนสิรินาถราชินี
อำเภอสำราญยอด	ถ้ำแก้ว ถ้ำไทร ถ้ำพระยานคร ทู่งสามร้อยยอด อุทยานแห่งชาติเขาสามร้อยยอด และจัดชมวิวเขาแดง
อำเภอกุยบุรี	อุทยานแห่งชาติกุยบุรี น้ำตกดงมะไฟ น้ำตกด้านมะค่า น้ำตกผาหมาฮอน และน้ำตกแพรกตะคร้อ
อำเภอเมืองประจวบคีรีขันธ์	วนอุทยานเขาตม่องล่าย เขาหินเทิน เขาช่องกระจก เขาล้อมหมวก และวัดเขาถ้ำกระได
อำเภอบางสะพาน	วนอุทยานปากกลางอ่าว วนอุทยานแม่รำพึง และเขาธงชัย (พระมหาธาตุเจดีย์ภักดีประกาศ)
อำเภอบางสะพานน้อย	เกาะทะลุ และหาดฝั่งแดง

ที่มา : แผนพัฒนาจังหวัดประจวบคีรีขันธ์ (พ.ศ.2566 – 2570) ฉบับทบทวน พ.ศ.2568



2) แหล่งท่องเที่ยวทางประวัติศาสตร์ (ประเภทพระราชวัง และวัด)

จังหวัดประจวบคีรีขันธ์ มีแหล่งท่องเที่ยวที่มีความสำคัญและทรงคุณค่าทางประวัติศาสตร์ศาสนา และวัฒนธรรม จำนวน 19 สถานที่ ซึ่งแหล่งท่องเที่ยวเหล่านี้เป็นเสมือนอัตลักษณ์ของจังหวัดที่มีความโดดเด่นทรงคุณค่าและสร้างความประทับใจแก่นักท่องเที่ยวเสมอ

ตารางที่ 26 แสดงแหล่งท่องเที่ยวทางประวัติศาสตร์ (ประเภทพระราชวัง และวัด)

อำเภอ	แหล่งท่องเที่ยว
อำเภอหัวหิน	สวนหลวงราชินี 19 ไร่ พระบรมราชานุสาวรีย์รัชกาลที่ 7 (เขาหินเหล็กไฟ) อุทยานราชภักดิ์ พิพิธภัณฑ์รถไฟหัวหิน วัดห้วยมงคล วัดหัวหิน วัดเขาตะเกียบ วัดสนามชัย วัดไกลกังวล วัดเขาไกรลาศ วัดถ้ำเขาเต่า บ้านศิลปิน และศาลเจ้าแม่ทับทิม
อำเภอปราณบุรี	พิพิธภัณฑ์ทหารราบ (ค่ายนเรศวร) วัดเขากะโหลก วัดหุบตาโคตร และวัดเขาหิน
อำเภอสามร้อยยอด	หลวงพ่อดโต วัดตาลเจ็ดยอด
อำเภอกุยบุรี	วัดกุยบุรี
อำเภอเมืองประจวบคีรีขันธ์	ศาลหลักเมืองประจวบคีรีขันธ์ วัดอ่าวน้อย วัดเกาะหลัก และวัดคลองวาฬ
อำเภอบางสะพาน	อนุสรณ์สถานเสด็จในกรมหลวงชุมพรเขตอุดมศักดิ์ วัดทางสาย (พระมหาธาตุเจดีย์ภักดีประกาศ) และวัดถ้ำม้าร้อง

ที่มา : แผนพัฒนาจังหวัดประจวบคีรีขันธ์ (พ.ศ.2566 – 2570) ฉบับทบทวน พ.ศ.2568

3) แหล่งท่องเที่ยวเพื่อนันทนาการ (Recreational Attraction)

จังหวัดประจวบคีรีขันธ์ มีแหล่งท่องเที่ยวเพื่อนันทนาการอยู่มากมาย ซึ่งสามารถแบ่งออกได้เป็น 2 ประเภท คือ (1) แหล่งท่องเที่ยวในโครงการพระราชดำริ (2) แหล่งท่องเที่ยวที่มนุษย์สร้างขึ้น

- แหล่งท่องเที่ยวในโครงการพระราชดำริ : จังหวัดประจวบคีรีขันธ์มีโครงการพระราชดำริทั้งสิ้น 7 ด้าน ได้แก่ (1) โครงการพัฒนาด้านแหล่งน้ำ จำนวน 42 โครงการ (2) โครงการพัฒนาด้านเกษตร จำนวน 7 โครงการ (3) โครงการพัฒนาด้านสิ่งแวดล้อม จำนวน 4 โครงการ (4) โครงการพัฒนาด้านสวัสดิการและสังคมจำนวน 5 โครงการ (5) โครงการพัฒนาด้านส่งเสริมอาชีพ จำนวน 1 โครงการ (6) โครงการพัฒนาด้านสาธารณสุข จำนวน 4 โครงการ (7) โครงการพัฒนาด้านคมนาคม จำนวน 1 โครงการ

- แหล่งท่องเที่ยวที่มนุษย์สร้างขึ้น : จังหวัดประจวบคีรีขันธ์มีแหล่งท่องเที่ยวหรือทรัพยากรการท่องเที่ยวที่โดดเด่นส่งผลต่อการดำเนินธุรกิจได้อย่างมากหลายพื้นที่ที่อาจประสบปัญหาไร้จุดขายทางการท่องเที่ยวไม่มีทรัพยากรท่องเที่ยวที่ดึงดูดใจให้นักท่องเที่ยวเดินทางเข้ามาท่องเที่ยววิธีพื้นฐานที่จะทำให้ให้นักท่องเที่ยวเดินทางเข้ามาในพื้นที่จังหวัดประจวบคีรีขันธ์ก็คือการสร้างจุดขายให้เกิดขึ้นจำนวน 12 สถานที่ ได้แก่ (1) ตลาดจ๊กจัน(The Cicada Market) (2) ตลาดฉัตรไชย (3) ศูนย์ทอผ้าบ้านเขาเต่า (4) หมู่บ้านช้างหัวหิน (5) อุทยานราชภักดิ์ (6) ตลาดน้ำสามพันนาม (7) หมู่บ้านศิลปินหัวหิน (8) ไร่ถั่วมอนซอน แวลลีย์ (9) สวนน้ำวานา นาวา หัวหิน (10) ไร่ถั่วหัวหิน ฮิลล์ ไวน์ยาร์ด (11) ตลาดเก่าปราณบุรี (12) ด่านสิงขร



2.5.3 จังหวัดประจวบคีรีขันธ์ได้จัดกลุ่มของแหล่งท่องเที่ยวในพื้นที่ออกเป็น 3 กลุ่ม

ดังนี้

1) กลุ่มหัวหิน (หัวหิน ปรามบุรี สามร้อยยอด) ประกอบด้วย แหล่งท่องเที่ยวในอำเภอหัวหินเป็นแหล่งท่องเที่ยวทางธรรมชาติที่สำคัญของพื้นที่ และภาคตะวันตกของประเทศ และเป็นศูนย์กลางของที่พักและบริการท่องเที่ยวของพื้นที่และภาคตะวันตกของประเทศ แหล่งท่องเที่ยวที่สำคัญในกลุ่มนี้คือ หาดหัวหิน สถานีรถไฟหัวหิน อุทยานราชภักดิ์ สนามกอล์ฟหลวงหัวหิน ศูนย์ศึกษาเรียนรู้ระบบนิเวศป่าชายเลนสิรินาถราชินี อุทยานแห่งชาติเขาสามร้อยยอด จุดชมวิวเขาแดง ถ้ำพระยานคร

2) กลุ่มเมืองประจวบคีรีขันธ์ (เมืองประจวบคีรีขันธ์ กุยบุรี) ประกอบด้วยแหล่งท่องเที่ยวมีบทบาททั้งทางด้านการท่องเที่ยวทางธรรมชาติ ประวัติศาสตร์ และศิลปวัฒนธรรม ได้แก่ อุทยานแห่งชาติกุยบุรี วัดกุยบุรีศาลหลักเมืองจังหวัดประจวบคีรีขันธ์ วัดอ่าวน้อย ด่านสิงขร กองบิน 5 อุทยานวิทยาศาสตร์พระจอมเกล้า ณ หว้ากอ เป็นต้น

3) กลุ่มบางสะพาน (ทับสะแก บางสะพาน บางสะพานน้อย) ประกอบด้วยแหล่งท่องเที่ยวทางธรรมชาติที่สำคัญ ได้แก่ อุทยานแห่งชาติน้ำตกห้วยยาง หาดวนกร พระมหาธาตุเจดีย์-ภักดีประกาศ หาดบ้านกรูดเกาะทะลุ หาดผาแดง หรือ หาดฝั่งแดง เป็นต้น

2.6) ด้านการค้าชายแดน

จังหวัดประจวบคีรีขันธ์มีอาณาเขตด้านทิศตะวันตกติดต่อกับประเทศสาธารณรัฐแห่งสหภาพเมียนมาร์ยาวประมาณ 283 กิโลเมตร มีช่องทางติดต่อกันได้ 34 ช่องทาง ช่องทางที่สำคัญคือด่านพรมแดนสิงขร ตั้งอยู่ที่บ้านสิงขร หมู่ที่ 6 ตำบลคลองวาฬ อำเภอเมืองประจวบคีรีขันธ์ จังหวัดประจวบคีรีขันธ์ ตรงข้ามกับบ้านมูตองเขตเมืองตะนาวศรีของสาธารณรัฐแห่งสหภาพเมียนมา ด่านพรมแดนสิงขร มีสถานะเป็นจุดผ่อนปรนพิเศษ ตามประกาศกระทรวงมหาดไทย ลงวันที่ 6 พฤษภาคม 2558 เปิดทำการระหว่างเวลา 08.30 – 16.30 น. ของทุกวัน ที่ผ่านมามีอนุญาตให้บุคคลสัญชาติเมียนมาเดินทางเข้ามาภายในเขตพื้นที่อำเภอเมืองประจวบฯ จังหวัดประจวบคีรีขันธ์ เท่านั้น โดยให้พำนักครั้งละไม่เกิน 4 วัน พักค้างคืนได้ 3 คืน และต้องเดินทางกลับออกไปนอกราชอาณาจักรผ่านช่องทางเดิม (สำหรับการยกระดับจุดผ่อนปรนพิเศษด้านสิงขรขึ้นเป็นจุดผ่านแดนถาวร ได้มีการสำรวจรายละเอียดภูมิประเทศร่วม (Joint Detail Survey) แล้วเสร็จตั้งแต่วันที่ 21 ตุลาคม 2557 แต่ยังไม่สามารถจัดประชุมคณะกรรมการเขตแดนร่วมไทย – เมียนมา เพื่อลงนามรับรองผลการสำรวจรายละเอียดภูมิประเทศร่วมได้)

สำหรับมูลค่าของการค้าชายแดน ที่ผ่านพิธีการศุลกากร ณ ด่านพรมแดนสิงขร ปัจจุบันมีศักยภาพเพิ่มขึ้น โดยมีการก่อสร้างอาคาร CIQ เป็นด่านพรมแดน เพื่อรองรับการนำเข้า - ส่งออกผ่านแดนเข้า - ออก สำหรับสินค้า รวมทั้งผู้โดยสารผ่านเข้าออกระหว่างประเทศไว้ โดยมีข้อมูลสถิติดังนี้



ตารางที่ 27 มูลค่าการค้าชายแดนที่ผ่านพิธีการศุลกากร ในปี พ.ศ. 2561-2566 ณ เดือนสิงหาคม 2566

การส่งออก - นำเข้า	ปี 2561	ปี 2562	ปี 2563	ปี 2564	ปี 2565	ปี 2566 (ม.ค. - ส.ค.)
มูลค่าสินค้า นำเข้า	758,708,557.02	1,317,588,201.44	999,122,534.17	1,113,644,230.79	1,162,570,400.82	1,556,174,358.92
มูลค่าสินค้า ส่งออก	215,217,256.64	307,908,092.07	169,489,123.28	157,713,558.80	110,702,596.12	115,814,625.37
มูลค่าการค้า ชายชายแดน รวม	973,925,813.66	1,625,496,293.51	1,168,611,657.45	1,271,357,789.59	1,273,272,996.94	1,671,988,984.29

ที่มา : แผนพัฒนาจังหวัดประจวบคีรีขันธ์ (พ.ศ.2566 – 2570) ฉบับทบทวน พ.ศ.2568

สถานการณ์ด้านการค้าชายแดน ณ เดือน ม.ค. – ส.ค. 2566 มีมูลค่าการค้ารวม 1,671.99 ล้านบาทโดยแยกเป็น มูลค่าการนำเข้า 1,556.17 ล้านบาทและมูลค่าการส่งออก 115.81 ล้านบาท ซึ่งสินค้านำเข้าที่สำคัญได้แก่ ปู ปลา กุ้ง หอย กุ้ง หอย กุ้ง หอย พริก หอมแดง หอมหัวใหญ่ เมล็ดปาล์ม เป็นต้น และสินค้าสำคัญที่มีการส่งออก ได้แก่อาหารกุ้ง ลูกกุ้ง กระบองเป่าพร้อมฝา แคลเซียมไฮโปคลอไรด์ วัสดุก่อสร้าง เป็นต้น

ผลที่คาดว่าจะเกิดขึ้นภายหลังการยกระดับด่านพรมแดนสิงขรเป็นจุดผ่านแดนถาวร

1) การค้าการลงทุน การค้าชายแดนทั้งสองฝ่ายจะเพิ่มมากขึ้น โดยเฉพาะอย่างยิ่งสินค้าอุปโภคบริโภค เครื่องอำนวยความสะดวก เนื่องจากเกิดการขยายตัวของชุมชน ตลอดจนการขยายตัวทางการค้าการลงทุนจากจังหวัดประจวบคีรีขันธ์ไปสู่เมืองมะริด โดยเฉพาะอย่างยิ่งผลผลิตทางการประมง และการเกษตร ซึ่งคาดการณ์ว่าจะมีมูลค่าการนำเข้า - ส่งออก โดยเฉลี่ย (ระหว่างปี พ.ศ. 2561 – 2566) ไม่ต่ำกว่าปีละ 1330.78 ล้านบาทและไม่ต่ำกว่าเดือนละ 110 ล้านบาท

2) การยกระดับด่านพรมแดนสิงขรเป็นจุดผ่านแดนถาวร จะสร้างความเป็นสากลให้การการค้าระหว่างประเทศ ในพื้นที่จังหวัดประจวบคีรีขันธ์ จะมีผลทำให้เกิดการ ลด ละ เลิก กฎระเบียบทางราชการที่เก่ายากและล้าสมัย ซึ่งเป็นอุปสรรคทางการค้า ที่การค้าระหว่างประเทศเรียกว่า “non-tariff barriers” อันจะเป็นการลดปัญหาเรื่องการทุจริต คอร์รัปชัน และจะเป็นการส่งเสริมเศรษฐกิจของจังหวัดประจวบคีรีขันธ์ อย่างมั่นคงและยั่งยืนต่อไป

3) การขนส่งและโลจิสติกส์ การเชื่อมโยง 2 ฝั่งคาบสมุทร ระหว่างอ่าวไทยและทะเลอันดามันด้วยระยะทางเพียง 180 กิโลเมตร ใช้เวลาเดินทาง 4 ชั่วโมง จะทำให้เกิดการเชื่อมโยงของการขนส่งของสินค้าและผลผลิตทางการเกษตร การประมง ระหว่างกันของจังหวัดประจวบคีรีขันธ์และเมืองมะริด อย่างมีนัยสำคัญ

4) การท่องเที่ยว มะริดเป็นพื้นที่ที่มีแหล่งท่องเที่ยวทางทะเลที่มีชื่อเสียง เนื่องจากมีเกาะกว่า 800 เกาะ ซึ่งนับเป็นแหล่งท่องเที่ยวทางทะเลที่สวยงาม ซึ่งปัจจุบันการเข้าถึงเป็นไปได้ยาก ดังนั้น การเชื่อมโยงการท่องเที่ยวจากหัวหินสู่เมืองมะริด จึงเป็นสิ่งที่น่าสนใจและดึงดูดนักท่องเที่ยว โดยเฉพาะอย่างยิ่งนักท่องเที่ยวต่างชาติ



7. ข้อมูลด้านการศึกษา (ข้อมูล ณ วันที่ 10 มิถุนายน 2567)

7.1 ข้อมูลพื้นฐานด้านการศึกษา

จำนวนสถานศึกษาในระบบ ระดับการศึกษาขั้นพื้นฐาน ในพื้นที่รับผิดชอบของสำนักงานศึกษาธิการจังหวัดประจวบคีรีขันธ์ อยู่ในสังกัดสำนักงานคณะกรรมการการศึกษาขั้นพื้นฐาน (สพฐ.) มากที่สุด จำนวน 227 แห่ง คิดเป็นร้อยละ 53.04 รองลงมาได้แก่ สังกัดกระทรวงมหาดไทย กรมส่งเสริมการปกครองท้องถิ่น จำนวน 151 แห่งคิดเป็นร้อยละ 35.28 สังกัดสำนักงานคณะกรรมการส่งเสริมการศึกษาเอกชน (สช.) จำนวน 34 แห่ง คิดเป็นร้อยละ 7.94 สังกัดสำนักงานตำรวจแห่งชาติ (สตช.) จำนวน 8 แห่ง คิดเป็นร้อยละ 1.87 สังกัดสำนักงานคณะกรรมการการอาชีวศึกษา (สอศ.) จำนวน 5 แห่ง คิดเป็นร้อยละ 1.17 สังกัดกระทรวงการอุดมศึกษา วิทยาศาสตร์ วิจัยและนวัตกรรม (อว.) จำนวน 2 แห่ง คิดเป็นร้อยละ 0.47 และสังกัดสำนักงานพระพุทธศาสนาแห่งชาติ (พศ.) จำนวน 1 แห่ง คิดเป็นร้อยละ 0.23

นักเรียนในระบบ ในพื้นที่รับผิดชอบของสำนักงานศึกษาธิการจังหวัดประจวบคีรีขันธ์ ปีการศึกษา 2567 มีจำนวน 101,083 คน จำแนกตามระดับการศึกษา ได้แก่ ระดับเตรียมอนุบาล (2 ปี) จำนวน 2,177 คน คิดเป็นร้อยละ 2.16 ระดับก่อนประถมศึกษา (3 – 5 ปี) จำนวน 16,605 คน คิดเป็นร้อยละ 16.48 ระดับประถมศึกษา (6–11 ปี) จำนวน 40,927 คน คิดเป็นร้อยละ 40.16 ระดับมัธยมศึกษาตอนต้น (12–14 ปี) จำนวน 19,527 คน คิดเป็นร้อยละ 19.38 ระดับมัธยมศึกษาตอนปลาย (15–17 ปี) จำนวน 10,423 คน คิดเป็นร้อยละ 10.34 ระดับประกาศนียบัตรวิชาชีพ (ปวช.) จำนวน 5,287 คน คิดเป็นร้อยละ 5.25 ระดับประกาศนียบัตรวิชาชีพชั้นสูง (ปวส.) ภาคปกติและภาคทวิภาคี จำนวน 2,295 คน คิดเป็นร้อยละ 2.28 และระดับปริญญาตรี จำนวน 3,543 คน คิดเป็นร้อยละ 3.52

จำนวนนักเรียนและสถานศึกษานอกระบบ สังกัดกรมส่งเสริมการเรียนรู้ (สกร.) ในพื้นที่รับผิดชอบของสำนักงานศึกษาธิการจังหวัดประจวบคีรีขันธ์ จำแนกตามสถานศึกษาในสังกัดจำนวน 8 แห่ง มีนักเรียนรวม 12,949 คน ประกอบด้วย สกร.อำเภอหัวหิน จำนวนนักเรียน 2,491 คน คิดเป็นร้อยละ 19.24 สกร.อำเภอปราณบุรี จำนวนนักเรียน 3,230 คน คิดเป็นร้อยละ 24.94 สกร.อำเภอสามร้อยยอด จำนวนนักเรียน 904 คน คิดเป็นร้อยละ 6.98 สกร.อำเภอกุยบุรี จำนวนนักเรียน 978 คน คิดเป็นร้อยละ 7.55 สกร.อำเภอเมืองประจวบคีรีขันธ์ จำนวนนักเรียน 2,122 คน คิดเป็นร้อยละ 16.39 สกร.อำเภอทับสะแก จำนวนนักเรียน 908 คน คิดเป็นร้อยละ 7.01 สกร.อำเภอบางสะพาน จำนวนนักเรียน 1,314 คน คิดเป็นร้อยละ และ สกร.อำเภอบางสะพานน้อย จำนวนนักเรียน 1,002 คน คิดเป็นร้อยละ 7.74

จำนวนนักเรียนการศึกษาพิเศษ ในพื้นที่รับผิดชอบของสำนักงานศึกษาธิการจังหวัดประจวบคีรีขันธ์ ได้แก่ ศูนย์การศึกษาพิเศษประจำจังหวัดประจวบคีรีขันธ์ มีจำนวนนักเรียน ปีการศึกษา 2567 รวมทั้งสิ้น 299 คน จำแนกตามประเภทความพิการ ประกอบด้วย บกพร่องทางการเห็น จำนวนนักเรียน 3 คน คิดเป็นร้อยละ 1.00 บกพร่องทางการได้ยิน จำนวนนักเรียน 7 คน คิดเป็นร้อยละ 2.34 บกพร่องทางสติปัญญา จำนวนนักเรียน 90 คน คิดเป็นร้อยละ 30.10 บกพร่องทางร่างกายหรือสุขภาพ จำนวนนักเรียน 26 คน คิดเป็นร้อยละ 8.70 บกพร่องทางพฤติกรรมและอารมณ์ จำนวนนักเรียน 1 คน คิดเป็นร้อยละ 0.33 ออทิสติก จำนวนนักเรียน 74 คน คิดเป็นร้อยละ 24.75 และความพิการซ้อน จำนวนนักเรียน 98 คน คิดเป็นร้อยละ 32.78



ตารางที่ 28 สรุปตารางข้อมูลพื้นฐานของหน่วยงานทางการศึกษาจังหวัดประจวบคีรีขันธ์ พ.ศ.2567

สังกัด	สถานศึกษา (จำนวน)	นร./นศ. (จำนวน)	ครู/ อาจารย์/ ผู้สอน	ห้องเรียน
สังกัดกระทรวงศึกษาธิการ	266	85,277	4,958	4,333
1.สำนักงานคณะกรรมการการศึกษาขั้นพื้นฐาน	227	58,372	3,441	2,808
- สำนักงานเขตพื้นที่การศึกษาประถมศึกษาประจวบคีรีขันธ์ เขต 1	118	23,483	1,458	1319
- สำนักงานเขตพื้นที่การศึกษาประถมศึกษาประจวบคีรีขันธ์ เขต 2	89	16,669	946	928
- สำนักงานเขตพื้นที่การศึกษามัธยมศึกษาจังหวัดประจวบคีรีขันธ์	18	17,809	955	533
- สำนักบริหารงานการศึกษาพิเศษ				28
- โรงเรียนโสตศึกษาเพชรรัตน์	1	112	28	
- ศูนย์การศึกษาพิเศษประจำจังหวัด	1	299	54	
2. สำนักงานคณะกรรมการส่งเสริมการศึกษาเอกชน	34	19,230	1,243	720
3. สำนักงานคณะกรรมการการอาชีวศึกษา (สอศ.)	5	7,675	274	350
ประกาศนียบัตรวิชาชีพ		5,287		
ประกาศนียบัตรวิชาชีพชั้นสูง		2,295		
ปริญญาตรี		93		
นอกสังกัดกระทรวงศึกษาธิการ	162	15,806	1,219	455
4. กระทรวงมหาดไทย	151	11,191	783	383
- อบจ.	1	284	22	12
- โรงเรียนเทศบาล	17	6,080	340	339
- โรงเรียนองค์กรปกครองส่วนท้องถิ่น	3	498	37	32
- ศูนย์พัฒนาเด็กเล็ก (ศพด.)	130	4,329	384	
5. กระทรวงการอุดมศึกษา วิทยาศาสตร์ วิจัยและนวัตกรรม (อว.)	2	3,450	265	-
- มหาวิทยาลัยสวนดุสิต ศูนย์การศึกษาหัวหิน	1	380	40	
- มหาวิทยาลัยเทคโนโลยีราชมงคลรัตนโกสินทร์ วิทยาเขตวังไกลกังวล	1	3,070	225	
6. สำนักงานตำรวจแห่งชาติ (สตช.)	8	1,130	164	66
7. สำนักงานพระพุทธศาสนาแห่งชาติ (พศ.)	1	35	7	6
ภาพรวมระดับจังหวัด (ในระบบ)	428	101,083	6,177	4,788
8. สำนักงานส่งเสริมการศึกษานอกระบบจังหวัดประจวบคีรีขันธ์	9	12,949	151	48
ภาพรวมระดับจังหวัด (ในระบบและนอกระบบ)	437	114,032	6,328	4,836

ที่มา : ข้อมูลสารสนเทศด้านการศึกษาจังหวัดประจวบคีรีขันธ์ ประจำปีการศึกษา 2567



7.1.1 การจัดการศึกษาในระบบ

การจัดการศึกษาในระบบ ปีการศึกษา 2567 ในพื้นที่จังหวัดประจวบคีรีขันธ์ มี 2 ระดับ คือการศึกษาขั้นพื้นฐาน (ระดับปฐมวัย ระดับประถมศึกษา และระดับมัธยมศึกษา) และการศึกษา ระดับอุดมศึกษา รายละเอียด ดังนี้

ตารางที่ 29 จำนวนสถานศึกษาในระบบจำแนกตามสังกัด

สังกัด	จำนวน สถานศึกษา	ร้อยละ
สังกัดกระทรวงศึกษาธิการ	266	62.15
สำนักงานคณะกรรมการการศึกษาขั้นพื้นฐาน (สพฐ.)	227	53.04
- สำนักงานเขตพื้นที่การศึกษาประถมศึกษาประจวบคีรีขันธ์ เขต 1	118	27.57
- สำนักงานเขตพื้นที่การศึกษาประถมศึกษาประจวบคีรีขันธ์ เขต 2	89	20.79
- สำนักงานเขตพื้นที่การศึกษามัธยมศึกษาจังหวัดประจวบคีรีขันธ์	18	4.21
- สำนักบริหารงานการศึกษาพิเศษ (ศูนย์การศึกษาพิเศษ ,โรงเรียน โสตศึกษาเพชรบุรี)	2	0.47
สำนักงานคณะกรรมการส่งเสริมการศึกษาเอกชน (สช.)	34	7.94
สำนักงานคณะกรรมการการอาชีวศึกษา (สอศ.)	5	1.17
นอกสังกัดกระทรวงศึกษาธิการ	162	37.85
กระทรวงมหาดไทย (กรมส่งเสริมการปกครองท้องถิ่น)	151	35.28
- โรงเรียนสังกัดองค์กรปกครองส่วนท้องถิ่น (อปท.)	21	4.91
- ศูนย์พัฒนาเด็กเล็กขององค์กรปกครองส่วนท้องถิ่น (ศพด.)	130	30.37
กระทรวงการอุดมศึกษา วิทยาศาสตร์ วิจัยและวัฒนธรรม (อว.)	2	0.47
สำนักงานพระพุทธศาสนาแห่งชาติ (พศ.)	1	0.23
สำนักงานตำรวจแห่งชาติ (สตช.)	8	1.87
รวม	428	100

ที่มา : ข้อมูลสารสนเทศด้านการศึกษาจังหวัดประจวบคีรีขันธ์ ประจำปีการศึกษา 2567



ตารางที่ 30 จำนวนสถานศึกษา จำแนกตามสังกัด/อำเภอ ปีการศึกษา 2567

ที่	สังกัด	อำเภอ								รวม
		หัวหิน	ปราณบุรี	สามร้อยยอด	กุยบุรี	เมือง	ทับสะแก	บางสะพาน	บางสะพานน้อย	
1	สพฐ.	27	18	26	27	38	27	40	23	226
	- สพป.ปช.1	0	0	0	0	35	25	36	22	118
	- สพป.ปช.2	24	15	25	25	0	0	0	0	89
	- สพม.ปช.	3	3	1	2	3	2	3	1	18
	- โสตศึกษาฯ	0	0	0	0	0	0	1	0	1
2	สช.	13	8	3	2	4	2	1	1	34
3	สอศ.	1	1	0	0	2	0	1	0	5
4	ศกษ.	0	0	0	0	1	0	0	0	1
5	อปท.	28	21	16	11	19	18	25	13	151
	- อบจ.	0	1	0	0	0	0	0	0	1
	- เทศบาล	7	4	2	0	4	0	0	0	17
	- อบต.	0	3	0	0	0	0	0	0	3
	- ศพด.	21	13	14	11	15	18	25	13	130
6	พศ.	0	0	0	0	1	0	0	0	1
7	สตช.	3	2	1	1	0	0	0	1	8
8	อว.	2	0	0	0	0	0	0	0	2
รวม		74	50	46	41	65	47	67	38	428

ที่มา : ข้อมูลสารสนเทศด้านการศึกษาจังหวัดประจวบคีรีขันธ์ ประจำปีการศึกษา 2567

ตารางที่ 31 จำนวนสถานศึกษาจำแนกตามอำเภอและระดับการศึกษาที่เปิดสอน ปีการศึกษา 2567

ที่	อำเภอ	ระดับการศึกษาที่เปิดสอน												รวม	
		เตรียม-อนุบาล	เตรียม-ป.6	เตรียม-ม.3	เตรียม-ม.6	อนุบาล	อ.1-ป.6	อ.1-ม.3	อ.1-ม.6	ป.1-ป.6	ม.1-ม.6	ปวช-ปวส	ป.ตรี		เตรียมความพร้อม
1	หัวหิน	22	1	1	2	1	27	8	6	1	3	1	2	0	75
2	ปราณบุรี	13	2	0	0	1	21	5	0	3	4	1	0	0	50
3	สามร้อยยอด	14	0	0	0	0	22	8	0	1	1	0	0	0	46
4	กุยบุรี	11	0	0	0	0	23	3	1	0	3	0	0	0	41
5	เมืองฯ	15	0	0	0	0	30	12	0	0	4	2	0	1	65
6	ทับสะแก	18	0	0	1	0	20	6	0	0	2	0	0	0	47
7	บางสะพาน	25	0	0	0	0	26	11	2	0	3	1	0	0	68
8	บางสะพานน้อย	13	0	0	0	0	13	10	0	0	1	0	0	0	37
รวมทั้งสิ้น		131	3	1	3	2	182	63	9	5	21	5	2	1	428
ร้อยละ		30.60	0.70	0.23	0.70	0.47	42.52	14.71	2.10	1.17	4.90	1.17	0.47	0.23	100

ที่มา : ข้อมูลสารสนเทศด้านการศึกษาจังหวัดประจวบคีรีขันธ์ ประจำปีการศึกษา 2567



ตารางที่ 32 จำนวนห้องเรียน จำแนกตามสังกัด

สังกัด	จำนวนห้องเรียน	ร้อยละ
สังกัดกระทรวงศึกษาธิการ	4,333	90.50
สำนักงานคณะกรรมการการศึกษาขั้นพื้นฐาน (สพฐ.)	2,808	58.65
- สำนักงานเขตพื้นที่การศึกษาประถมศึกษาประจวบคีรีขันธ์ เขต 1	1319	27.55
- สำนักงานเขตพื้นที่การศึกษาประถมศึกษาประจวบคีรีขันธ์ เขต 2	928	19.38
- สำนักงานเขตพื้นที่ศึกษามัธยมศึกษาจังหวัดประจวบคีรีขันธ์	533	11.13
- สำนักบริหารงานการศึกษาพิเศษ (โรงเรียนโสตศึกษาเทพรัตน์)	28	0.58
สำนักงานคณะกรรมการส่งเสริมการศึกษาเอกชน (สช.)	720	15.04
สำนักงานคณะกรรมการการอาชีวศึกษา (สอศ.)	350	7.31
นอกสังกัดกระทรวงศึกษาธิการ	455	9.50
กระทรวงมหาดไทย (กรมส่งเสริมการปกครองท้องถิ่น)	383	8.00
- โรงเรียนสังกัดองค์กรปกครองส่วนท้องถิ่น (อปท.)	383	8.00
- ศูนย์พัฒนาเด็กเล็กขององค์กรปกครองส่วนท้องถิ่น (ศพด.)	-	-
กระทรวงการอุดมศึกษา วิทยาศาสตร์ วิจัยและวัฒนธรรม (อว.)	-	-
สำนักงานพระพุทธศาสนาแห่งชาติ (พศ.)	6	0.13
สำนักงานตำรวจแห่งชาติ (สตช.)	66	1.38
รวม	4,788	100.00

ที่มา : ข้อมูลสารสนเทศด้านการศึกษาจังหวัดประจวบคีรีขันธ์ ประจำปีการศึกษา 2567

หมายเหตุ : ไม่นับรวมห้องเรียนของ กระทรวงการอุดมศึกษา ฯ(อว.) และศูนย์พัฒนาเด็กเล็ก (ศพด.)

ตารางที่ 33 จำนวนครู/ผู้สอน จำแนกตามสังกัด

สังกัด	จำนวนครู/ผู้สอน	ร้อยละ
สังกัดกระทรวงศึกษาธิการ	4,958	80.27
สำนักงานคณะกรรมการการศึกษาขั้นพื้นฐาน (สพฐ.)	3,441	55.71
- สำนักงานเขตพื้นที่การศึกษาประถมศึกษาประจวบคีรีขันธ์ เขต 1	1,458	23.60
- สำนักงานเขตพื้นที่การศึกษาประถมศึกษาประจวบคีรีขันธ์ เขต 2	946	15.31
- สำนักงานเขตพื้นที่ศึกษามัธยมศึกษาจังหวัดประจวบคีรีขันธ์	955	15.46
- สำนักบริหารงานการศึกษาพิเศษ ,โรงเรียนโสตศึกษาเทพรัตน์	82	1.33
สำนักงานคณะกรรมการส่งเสริมการศึกษาเอกชน (สช.)	1,243	20.12
สำนักงานคณะกรรมการการอาชีวศึกษา (สอศ.)	274	4.44
นอกสังกัดกระทรวงศึกษาธิการ	1,219	19.73
กระทรวงมหาดไทย (กรมส่งเสริมการปกครองท้องถิ่น)	783	12.68
- โรงเรียนสังกัดองค์กรปกครองส่วนท้องถิ่น (อปท.)	399	6.46
- ศูนย์พัฒนาเด็กเล็กขององค์กรปกครองส่วนท้องถิ่น (ศพด.)	384	6.22
กระทรวงการอุดมศึกษา วิทยาศาสตร์ วิจัยและวัฒนธรรม (อว.)	265	4.29



สังกัด	จำนวนครู/ผู้สอน	ร้อยละ
สำนักงานพระพุทธศาสนาแห่งชาติ (พศ.)	7	0.11
สำนักงานตำรวจแห่งชาติ (สตช.)	164	2.66
รวม	6,177	100.00

ที่มา : ข้อมูลสารสนเทศด้านการศึกษาจังหวัดประจวบคีรีขันธ์ ประจำปีการศึกษา 2567

ตารางที่ 34 จำนวนนักเรียน/นักศึกษา จำแนกตามสังกัด

สังกัด	จำนวนนักเรียน	ร้อยละ
สังกัดกระทรวงศึกษาธิการ	85,277	74.78
สำนักงานคณะกรรมการการศึกษาขั้นพื้นฐาน (สพฐ.)	58,372	51.19
- สำนักงานเขตพื้นที่การศึกษาประถมศึกษาประจวบคีรีขันธ์ เขต 1	23,483	20.59
- สำนักงานเขตพื้นที่การศึกษาประถมศึกษาประจวบคีรีขันธ์ เขต 2	16,669	14.62
- สำนักงานเขตพื้นที่ศึกษามัธยมศึกษาจังหวัดประจวบคีรีขันธ์	17,809	15.62
- สำนักบริหารงานการศึกษาพิเศษ	299	0.26
- โรงเรียนโสตศึกษาเพชรรัตน์	112	0.10
สำนักงานคณะกรรมการส่งเสริมการศึกษาเอกชน (สช.)	19,230	16.86
สำนักงานคณะกรรมการการอาชีวศึกษา (สอศ.)	7,675	6.73
นอกสังกัดกระทรวงศึกษาธิการ	15,806	13.86
กระทรวงมหาดไทย (กรมส่งเสริมการปกครองท้องถิ่น)	11,191	9.81
- โรงเรียนสังกัดองค์กรปกครองส่วนท้องถิ่น (อปท.)	6,862	6.02
- ศูนย์พัฒนาเด็กเล็กขององค์กรปกครองส่วนท้องถิ่น (ศพด.)	4,329	3.80
กระทรวงการอุดมศึกษา วิทยาศาสตร์ วิจัยและวัฒนธรรม (อว.)	3,450	3.03
สำนักงานพระพุทธศาสนาแห่งชาติ (พศ.)	35	0.03
สำนักงานตำรวจแห่งชาติ (สตช.)	1,130	0.99
สำนักงานส่งเสริมการเรียนรู้ประจำจังหวัดประจวบคีรีขันธ์ สกร.	12,949	11.36
รวม	114,032	100.00

ที่มา : ข้อมูลสารสนเทศด้านการศึกษาจังหวัดประจวบคีรีขันธ์ ประจำปีการศึกษา 2567

7.1.2 การจัดการศึกษานอกระบบและการศึกษาตามอัธยาศัย



สำนักงานส่งเสริมการเรียนรู้ประจำจังหวัดประจวบคีรีขันธ์ มีหน้าที่จัด ส่งเสริม และ สนับสนุนการเรียนรู้ อันได้แก่ 1) การเรียนรู้ตลอดชีวิต 2) การเรียนรู้เพื่อพัฒนาตนเอง และ 3) การเรียนรู้ เพื่อคุณวุฒิตามระดับ และมีสถานศึกษาในสังกัด จำนวน 8 แห่ง ดังนี้

ตารางที่ 35 จำนวนสถานศึกษา นักเรียน และครูผู้สอน การศึกษานอกระบบ ประเภทการศึกษาขั้นพื้นฐาน จำแนกตามอำเภอ ภาคเรียนที่ 2 ปีการศึกษา 2566 และภาคเรียนที่ 1 ปีการศึกษา 2567

ที่	อำเภอ	จำนวน			
		สถานศึกษา	นักเรียน	ร้อยละ	ครูผู้สอน
1	สกร.อำเภอหัวหิน	1	2,491	19.24	22
2	สกร.อำเภอปราณบุรี	1	3,230	24.94	37
3	สกร.อำเภอสามร้อยยอด	1	904	6.98	8
4	สกร.อำเภอกุยบุรี	1	978	7.55	10
5	สกร.อำเภอเมืองประจวบคีรีขันธ์	1	2,122	16.39	30
6	สกร.อำเภอทับสะแก	1	908	7.01	10
7	สกร.อำเภอบางสะพาน	1	1,314	10.15	10
8	สกร.อำเภอบางสะพานน้อย	1	1002	7.74	8
9	อุทยานวิทยาศาสตร์ฯ ณ หัวก้อ	1	0	0.00	16
รวมทั้งสิ้น		9	12,949	100.00	151

ที่มา : ข้อมูลสารสนเทศด้านการศึกษาจังหวัดประจวบคีรีขันธ์ ประจำปีการศึกษา 2567

ตารางที่ 36 จำนวนข้อมูลพื้นฐานของหน่วยงานจัดการศึกษาในสังกัดสำนักงานส่งเสริมการเรียนรู้ประจำจังหวัด ประจวบคีรีขันธ์ ภาคเรียนที่ 2/2566 และ ภาคเรียนที่ 1/2567

ที่	ชื่อสถานศึกษา	การจัดการศึกษา/ระดับการศึกษา														รวม
		ส่งเสริมการรู้หนังสือ		การศึกษาขั้นพื้นฐาน						การประเมินเทียบระดับการศึกษามิตติความรู้อุบัติ (เทียบระดับปกติ)						
				ประถม		ม.ต้น		ม.ปลาย		ประถม		ม.ต้น		ม.ปลาย		
		ชาย	หญิง	ชาย	หญิง	ชาย	หญิง	ชาย	หญิง	ชาย	หญิง	ชาย	หญิง	ชาย	หญิง	
ภาคเรียนที่ 2/2566																
1	สกร.อำเภอหัวหิน	46	65	27	43	231	149	383	269	0	0	6	6	17	6	1,248
2	สกร.อำเภอปราณบุรี	1	3	40	11	543	121	674	194	0	1	2	2	4	6	1,602
3	สกร.อำเภอสามร้อยยอด	0	0	6	16	88	78	102	149	0	0	2	1	1	3	446
4	สกร.อำเภอกุยบุรี	0	4	3	2	118	71	144	143	0	0	2	0	2	0	489
5	สกร.อำเภอเมืองประจวบคีรีขันธ์	0	0	47	13	336	86	366	174	0	1	0	1	2	2	1,028
6	สกร.อำเภอทับสะแก	0	4	15	17	103	55	103	128	0	0	2	0	5	1	433
7	สกร.อำเภอบางสะพาน	1	4	7	18	141	113	192	176	1	0	1	0	1	0	655



ที่	ชื่อ สถานศึกษา	การจัดการศึกษา/ระดับการศึกษา														รวม
		ส่งเสริมการรู้ หนังสือ		การศึกษาขั้นพื้นฐาน						การประเมินเทียบระดับการศึกษามิติความรู้ ความคิด (เทียบระดับปกติ)						
				ประถม		ม.ต้น		ม.ปลาย		ประถม		ม.ต้น		ม.ปลาย		
		ชาย	หญิง	ชาย	หญิง	ชาย	หญิง	ชาย	หญิง	ชาย	หญิง	ชาย	หญิง	ชาย	หญิง	
8	สกร.อำเภอ บางสะพาน น้อย	0	4	8	6	100	87	159	148	0	0	1	1	1	2	517
9	อุทยาน วิทยาศาสตร์ ร.วักอ	0	0	0	0	0	0	0	0	0	0	0	0	0	0	0
รวม		48	84	153	126	1,660	760	2,123	1,381	1	2	16	11	33	20	6,418
ภาคเรียนที่ 1/2567																
1	สกร.อำเภอ หัวหิน	49	68	21	32	255	160	370	260	0	0	1	4	13	10	1,243
2	สกร.อำเภอ ปราณบุรี	0	3	39	6	531	118	731	179	0	2	1	4	7	7	1,628
3	สกร.อำเภอ สามร้อย ยอด	0	0	6	17	96	74	110	139	0	0	6	2	5	3	458
4	สกร.อำเภอ กุยบุรี	0	2	5	2	128	77	135	138	0	0	1	0	1	0	489
5	สกร.อำเภอ เมือง ประจวบคีรีขันธ์	1	2	45	11	394	86	356	193	0	1	0	2	1	2	1094
6	สกร.อำเภอ ทับสะแก	1	8	17	25	103	56	113	141	0	0	0	2	4	5	475
7	สกร.อำเภอ บางสะพาน	0	2	2	11	149	105	196	189	0	0	3	0	2	0	659
8	สกร.อำเภอ บางสะพาน น้อย	0	2	9	4	106	79	143	134	2	0	1	1	3	1	485
9	อุทยาน วิทยาศาสตร์ ร.วักอ	0	0	0	0	0	0	0	0	0	0	0	0	0	0	0
รวม		51	87	144	108	1,762	755	2,154	1,373	2	3	13	15	36	28	6,531

ที่มา : ข้อมูลสารสนเทศด้านการศึกษาจังหวัดประจวบคีรีขันธ์ ประจำปีการศึกษา 2567

ตารางที่ 37 จำนวนนักเรียนการศึกษาต่อเนื่อง จำแนกตามหลักสูตร ประจำปีงบประมาณ พ.ศ.2566



ที่	ชื่อสถานศึกษา	ภาคเรียนที่ 2/2566										รวม
		ศูนย์ฝึกอาชีพชุมชน		พัฒนาทักษะชีวิต		พัฒนาลังคมและชุมชน		เศรษฐกิจพอเพียง		การศึกษาเพื่อชุมชนในเขตภูเขา		
		ชาย	หญิง	ชาย	หญิง	ชาย	หญิง	ชาย	หญิง	ชาย	หญิง	
ภาคเรียนที่ 2/2566												
1	สกร.อำเภอหัวหิน	22	170	52	68	51	69	51	69	18	42	612
2	สกร.อำเภอปราณบุรี	92	393	57	210	52	179	90	170	0	0	1,243
3	สกร.อำเภอสามร้อยยอด	48	217	8	14	6	14	11	8	0	0	326
4	สกร.อำเภอกุยบุรี	30	185	3	24	4	17	6	18	0	0	287
5	สกร.อำเภอเมืองประจวบคีรีขันธ์	53	267	41	31	65	93	64	84	0	0	698
6	สกร.อำเภอทับสะแก	37	169	6	21	13	12	14	11	0	0	283
7	สกร.อำเภอบางสะพาน	56	177	21	27	16	14	28	32	0	0	371
8	สกร.อำเภอบางสะพานน้อย	53	118	7	26	12	18	12	18	0	0	264
9	อุทยานวิทยาศาสตร์ฯ หัวกอ	0	0	0	0	0	0	0	0	0	0	0
รวม		391	1,696	195	421	219	416	276	410	18	42	4,084
ภาคเรียนที่ 1/2567												
1	สกร.อำเภอหัวหิน	1	23	20	10	19	11	14	16	0	0	114
2	สกร.อำเภอปราณบุรี	13	129	3	12	3	12	12	19	0	0	203
3	สกร.อำเภอสามร้อยยอด	15	22	0	20	1	15	0	0	0	0	73
4	สกร.อำเภอกุยบุรี	2	22	3	17	2	18	9	6	0	0	79
5	สกร.อำเภอเมืองประจวบคีรีขันธ์	48	231	18	13	2	18	7	14	0	0	351
6	สกร.อำเภอทับสะแก	0	0	0	0	6	24	0	0	0	0	30
7	สกร.อำเภอบางสะพาน	11	64	6	12	8	7	2	13	0	0	123
8	สกร.อำเภอบางสะพานน้อย	27	35	7	24	7	8	23	23	0	0	154
9	อุทยานวิทยาศาสตร์ฯ หัวกอ	0	0	0	0	0	0	0	0	0	0	0
รวม		117	526	57	108	48	113	67	91	0	0	1,127

ที่มา : ข้อมูลสารสนเทศด้านการศึกษาจังหวัดประจวบคีรีขันธ์ ประจำปีการศึกษา 2567

7.1.3 การจัดการศึกษาพิเศษ

การศึกษาพิเศษ หมายถึง การจัดการศึกษาสำหรับบุคคลซึ่งมีความบกพร่องทางร่างกาย จิตใจ สติปัญญา อารมณ์ สังคม การสื่อสารและการเรียนรู้ หรือมีร่างกายพิการหรือทุพพลภาพหรือบุคคล ซึ่งไม่สามารถพึ่งตัวเองได้ หรือไม่มีผู้ดูแลหรือด้อยโอกาส ต้องจัดให้บุคคลดังกล่าวมีสิทธิและโอกาสได้รับการศึกษาขั้นพื้นฐานพิเศษ

ศูนย์การศึกษาพิเศษประจำจังหวัด มีหน้าที่ ดังนี้

1. จัดการศึกษาในลักษณะศูนย์บริการช่วยเหลือระยะแรกเริ่ม และเตรียมความพร้อมของคณพิการ
2. วางแผนกำหนดนโยบายและแผนงานการจัดการศึกษาเพื่อคณพิการให้สอดคล้องกับนโยบายการจัดการศึกษาเพื่อคณพิการแห่งชาติ
3. จัดทำ ส่งเสริม ประสานงาน และจัดทำโปรแกรมการศึกษาเฉพาะบุคคลให้แก่คณพิการและแผนบริการเฉพาะครอบครัว
4. จัดระบบส่งต่อคณพิการประสานงานและกำกับดูแลการศึกษาเพื่อคณพิการในจังหวัดที่รับผิดชอบ



5. จัดระบบสนับสนุนการเรียนการสอน จัดสื่อ สิ่งอำนวยความสะดวกบริการและความช่วยเหลืออื่นใดทางการศึกษา รวมถึงการจัดครูเดินสอนแก่คนพิการ และสถานศึกษา
6. เป็นศูนย์ข้อมูลรวมถึงจัดระบบข้อมูลสารสนเทศด้านการศึกษาเพื่อคนพิการระดับจังหวัด
7. ประสานงานด้านการจัดการศึกษาเพื่อคนพิการกับหน่วยงานที่เกี่ยวข้อง

ตารางที่ 38 จำนวนนักเรียนตามประเภทความพิการ ศูนย์การศึกษาพิเศษประจำจังหวัดประจวบคีรีขันธ์ ปีการศึกษา 2567

ความบกพร่อง	จำนวนนักเรียน ปีการศึกษา 2567				นักเรียนจบการศึกษา ปีการศึกษา 2566
	ชาย	หญิง	รวม	ร้อยละ	
บกพร่องทางการเห็น	2	1	3	1.00	0
บกพร่องทางการได้ยิน	4	3	7	2.34	1
บกพร่องทางสติปัญญา	49	41	90	30.10	5
บกพร่องทางร่างกายหรือสุขภาพ	18	8	26	8.70	5
บกพร่องทางการเรียนรู้	0	0	0	0.00	0
บกพร่องทางการพูดและภาษา	0	0	0	0.00	0
บกพร่องทางพฤติกรรมหรืออารมณ์	1	0	1	0.33	0
ออทิสติก	62	12	74	24.75	6
ความพิการซ้อน	63	35	98	32.78	6
รวมทั้งสิ้น	199	100	299	100.00	23

** ศูนย์การศึกษาพิเศษประจำจังหวัดประจวบคีรีขันธ์ ปีการศึกษา 2567 มีครูผู้สอน จำนวน 54 คน
ที่มา : ข้อมูลสารสนเทศด้านการศึกษาจังหวัดประจวบคีรีขันธ์ ประจำปีการศึกษา 2567

7.2 สภาพการจัดการศึกษาในพื้นที่สำนักงานศึกษาธิการจังหวัดประจวบคีรีขันธ์

ด้านที่ 1 การเข้าถึงโอกาสทางการศึกษา (Access) มี 6 ตัวชี้วัด ดังนี้

ตัวชี้วัดที่ 1 อัตราส่วนนักเรียนก่อนประถมศึกษาต่อประชากรในกลุ่มอายุ 3-5 ปี

ตัวชี้วัดที่ 2 อัตราส่วนนักเรียนระดับประถมศึกษาต่อประชากรในกลุ่มอายุ 6-11 ปี

ตัวชี้วัดที่ 3 อัตราส่วนนักเรียนระดับมัธยมศึกษาตอนต้นต่อประชากรในกลุ่มอายุ 12-14 ปี

ตัวชี้วัดที่ 4 อัตราส่วนนักเรียนระดับมัธยมศึกษาตอนปลายต่อประชากรในกลุ่มอายุ 15-17 ปี

ตัวชี้วัดที่ 5 อัตราส่วนนักเรียนระดับประกาศนียบัตรวิชาชีพชั้นสูง (ปวส.1-2)

ต่อประชากรในกลุ่มอายุ 18-19 ปี

ตัวชี้วัดที่ 6 จำนวนปีการศึกษาเฉลี่ยของประชากรวัยแรงงาน (15 - 59 ปี)

ด้านที่ 2 ความเท่าเทียมทางการศึกษา (Equity) มี 2 ตัวชี้วัด ดังนี้

ตัวชี้วัดที่ 7 ร้อยละของเด็กในวัยที่มีความต้องการจำเป็นพิเศษได้รับการศึกษาเต็ม

ตามศักยภาพ

ตัวชี้วัดที่ 8 ร้อยละของนักเรียนที่กลับเข้าสู่ระบบการศึกษาเทียบกับนักเรียนที่หลุดออก

จากระบบการศึกษา



ด้านที่ 3 คุณภาพการศึกษา (Quality) มี 6 ตัวชี้วัด ดังนี้

ตัวชี้วัดที่ 9 ระดับคุณภาพคะแนนประเมินความสามารถในการอ่าน (Reading Test : RT) ระดับชั้นประถมศึกษาปีที่ 1

ตัวชี้วัดที่ 10 ร้อยละของคะแนนเฉลี่ยการประเมินคุณภาพผู้เรียน (NT) วิชาคณิตศาสตร์ และวิชาภาษาไทย ระดับชั้นประถมศึกษาปีที่ 3

ตัวชี้วัดที่ 11 ผลการทดสอบทางการศึกษาระดับชาติด้านพื้นฐาน (O-NET)

ตัวชี้วัดที่ 12 ร้อยละของนักเรียนที่มีคะแนนผลการทดสอบทางการศึกษาระดับชาติด้านพื้นฐาน (O-NET) ผ่านเกณฑ์คะแนนร้อยละ 50 ขึ้นไป

ตัวชี้วัดที่ 13 ผลการทดสอบทางการศึกษาระดับชาติด้านอาชีวศึกษา (V-NET) ของนักเรียนระดับชั้นประกาศนียบัตรวิชาชีพ

ตัวชี้วัดที่ 14 ผลการทดสอบทางการศึกษาระดับชาติด้านการศึกษานอกระบบโรงเรียน (N-NET)

ด้านที่ 4 ประสิทธิภาพ (Efficiency) มี 2 ตัวชี้วัด ดังนี้

ตัวชี้วัดที่ 15 อัตราการเรียนต่อ ม.1 ของนักเรียนในจังหวัดประจวบคีรีขันธ์ ปีการศึกษา 2566

ตัวชี้วัดที่ 16 อัตราการเรียนต่อ ม.4/ปวช.ของนักเรียนในจังหวัดประจวบคีรีขันธ์ ปีการศึกษา 2566

ด้านที่ 5 การตอบโจทยบริบทที่เปลี่ยนแปลง มี 2 ตัวชี้วัด ดังนี้

ตัวชี้วัดที่ 17 สัดส่วนผู้เรียนอาชีวศึกษาเทียบกับผู้เรียนสามัญศึกษา

ตัวชี้วัดที่ 18 ร้อยละของการได้งานทำ/ประกอบอาชีพ ของผู้สำเร็จการศึกษาระดับชั้นประกาศนียบัตรวิชาชีพ (ปวช.) และระดับประกาศนียบัตรวิชาชีพชั้นสูง (ปวส.) ภายในระยะเวลา 1 ปี

7.2.1 ด้านการเข้าถึงโอกาสทางการศึกษา (Access)

การเข้าถึงโอกาสทางการศึกษา (Access) นำเสนอด้วย 3 ตารางเพื่อตอบ 5 ตัวชี้วัดที่สำคัญ ประกอบด้วย

1) อัตราส่วนนักเรียนที่เข้าเรียนในจังหวัดต่อประชากรกลุ่มอายุ แสดงโอกาสการได้รับการศึกษา ที่คำนวณจากกลุ่มผู้เรียนที่เรียนอยู่ในระดับใด ระดับหนึ่งเฉพาะที่มีอายุสอดคล้องกับการศึกษาระดับนั้นเปรียบเทียบกับประชากรกลุ่มอายุนั้น เป็นตัวเลขที่สะท้อนถึงโอกาสของการจัดบริการทางการศึกษาที่ทำให้คนไทยตามช่วงอายุที่เหมาะสม สามารถเข้าถึงหรือได้รับการศึกษาในแต่ละระดับการศึกษาได้ตามสิทธิ หรือตามความต้องการ โดยปราศจากอุปสรรคอันเนื่องมาจากถิ่นที่อยู่อาศัย เพศ ฐานะทางสังคมและเศรษฐกิจและความผิดปกติทางร่างกาย โดยจำแนกตามระดับการศึกษา ดังนี้

1) ระดับก่อนประถมศึกษา (อนุบาล 1 – 3) คำนวณจากข้อมูลจำนวนนักเรียนทั้งหมดที่เรียนชั้นอนุบาล 1 – 3 และจำนวนประชากรทั้งหมดที่อายุ 3 – 5 ปี

2) ระดับประถมศึกษา (ป.1 – 6) คำนวณจากข้อมูลจำนวนนักเรียนทั้งหมดที่เรียนชั้น ป.1 – 6 และจำนวนประชากรทั้งหมดที่อายุ 6 – 11 ปี

3) ระดับมัธยมศึกษาตอนต้น (ม.1 – 3) คำนวณจากข้อมูลจำนวนนักเรียนทั้งหมดที่เรียนชั้น ม.1 – 3 และจำนวนประชากรทั้งหมดที่อายุ 12 – 14 ปี

4) ระดับมัธยมศึกษาตอนปลาย คำนวณจากข้อมูลจำนวนนักเรียนทั้งหมดที่เรียนชั้น ม.4 – 6 หรือ ปวช. ปีที่ 1 - 3 และจำนวนประชากรทั้งหมดที่อายุ 15 – 17 ปี

5) ระดับประกาศนียบัตรวิชาชีพชั้นสูง (ปวส. 1-2) คำนวณจากข้อมูลจำนวนนักเรียนทั้งหมดที่เรียนชั้น ปวส. 1 – 2 และจำนวนประชากรทั้งหมดที่อายุ 18 – 19 ปี



2) ปีการศึกษาเฉลี่ยของประชากรไทย เป็นตัวชี้วัดตามแผนการศึกษาแห่งชาติ พ.ศ.2560 – 2579 ที่แสดงถึงผลการดำเนินงานตามนโยบายการพัฒนาการศึกษาของรัฐบาล ที่สะท้อนให้เห็นถึงศักยภาพ และคุณภาพของรัฐบาลที่ได้ลงทุนและลดความเหลื่อมล้ำทางการศึกษาของประเทศต่อการพัฒนา โดยสำนักงานเลขาธิการสภาการศึกษาได้ศึกษา และวิเคราะห์สภาพการได้รับการศึกษาของประชากรไทย ในภาพรวม เพื่อดูแนวโน้มการเปลี่ยนแปลงของจำนวนปีการศึกษาเฉลี่ยที่ประชากรไทยได้รับโอกาสทางการศึกษา โดยใช้ข้อมูลการสำรวจสถานะการทำงานของประชากรที่วราฯอาณาจักร รอบที่ 3 ซึ่งเป็นการสำรวจในช่วงเดือนกรกฎาคม - กันยายน โดยสำนักงานสถิติแห่งชาติ รายละเอียดดังต่อไปนี้

ตารางที่ 39 อัตราส่วนนักเรียนที่เข้าเรียนในจังหวัดต่อประชากรวัยเรียน จำแนกตามระดับชั้น/ช่วงอายุ ปีการศึกษา 2567

ระดับชั้น	ประชากรวัยเรียน		จำนวนนักเรียน (คน)	ร้อยละของนักเรียน ต่อประชากรวัยเรียน
	อายุ (ปี)	จำนวน (คน)		
เตรียมอนุบาล (สข./ศพด.)	2	4,169	2,177	52.22
อ.1/ ศพด.	3	4,598	4,733	102.94
อ.2/ ศพด.	4	4,882	5,865	120.14
อ.3/ ศพด.	5	5,271	6,007	113.96
ก่อนประถมศึกษา	2 - 5	18,920	18,782	99.27
ก่อนประถมศึกษา	3 - 5	14,751	16,605	112.57
ป.1	6	5,866	6,823	116.31
ป.2	7	5,892	6,640	112.70
ป.3	8	6,099	6,714	110.08
ป.4	9	6,318	6,836	108.20
ป.5	10	6,384	6,737	105.53
ป.6	11	6,895	7,177	104.09
ประถมศึกษา	6 - 11	37,454	40,927	109.27
ม.1	12	7,102	7,067	99.51
ม.2	13	6,493	6,426	98.97
ม.3	14	6,618	6,034	91.18
มัธยมศึกษาตอนต้น	12 - 14	20,213	19,527	96.61
ม.4/ ปวช.1	15	6,690	5,558	83.08
ม.5/ ปวช.2	16	6,988	5,089	72.82
ม.6/ ปวช.3	17	7,064	5,063	71.67
มัธยมศึกษาตอนปลาย	15-17	20,742	15,710	75.74
ปวส. 1 - 2	18-19	13,813	2,295	16.61
รวมทั้งสิ้น	2-19	111,142	97,241	87.49

** ข้อมูลประชากรวัยเรียน ณ พฤษภาคม 2567

ที่มา : ข้อมูลสารสนเทศด้านการศึกษาจังหวัดประจวบคีรีขันธ์ ประจำปีการศึกษา 2567



หมายเหตุ คำนวณนักเรียนต่อประชากรวัยเรียน โดยใช้จำนวนนักเรียนต่อจำนวนประชากรวัยเรียนภายในจังหวัด พบว่า ในระดับชั้นประถมศึกษา มีจำนวนนักเรียนมากกว่าจำนวนประชากรวัยเรียน เนื่องจากมีนักเรียนที่ไม่มีภูมิลำเนาอยู่ในทะเบียนราษฎรของจังหวัดประจวบคีรีขันธ์แต่เข้าเรียนในสถานศึกษาของจังหวัดประจวบคีรีขันธ์ เช่น นักเรียนสัญชาติไทยที่ย้ายตามผู้ปกครองที่อพยพมาทำงานแต่ไม่ได้ย้ายทะเบียนบ้านและนักเรียนต่างสัญชาติที่เข้ามาเข้าเรียนในประเทศไทย เช่น พม่า ลาว กัมพูชา เป็นต้น

ตารางที่ 40 จำนวนนักเรียน/นักศึกษาที่เข้าเรียนในจังหวัดประจวบคีรีขันธ์ ปีการศึกษา 2567 จำแนกตามระดับการศึกษาแยกตามสังกัด

ระดับช่วงชั้น	สถานศึกษา								ร้อยละ
	สพฐ.	สช.	สอศ.	อว.	อปท.	พศ.	ตชด.	รวม	
เตรียมอนุบาล (2 ปี)	0	74	0	0	2,103	0	0	2,177	2.16
ก่อนประถมศึกษา (3-5 ปี)	8,652	3,766	0	0	3,863	0	324	16,605	16.48
ประถมศึกษา (6-11 ปี)	26,312	9,921	0	0	3,888	0	806	40,927	40.61
มัธยมตอนต้น (12-14 ปี)	15,270	3,165	0	0	1,069	23	0	19,527	19.38
มัธยมตอนปลาย (15-17ปี)	7,839	2,304	0	0	268	12	0	10,423	10.34
ปวช. (15-17 ปี)	0	0	5,287	0	0	0	0	5,287	5.25
ปวส. และ ปวส.(ทวิภาคี)	0	0	2,295	0	0	0	0	2,295	2.28
ปริญญาตรี	0	0	93	3,450	0	0	0	3,543	3.52
รวม	58,073	19,230	7,675	3,450	11,191	35	1,130	100,784	100

ที่มา : ข้อมูลสารสนเทศด้านการศึกษารัฐบาลจังหวัดประจวบคีรีขันธ์ ประจำปีการศึกษา 2567

หมายเหตุ : จำนวนนักเรียน สำนักงานคณะกรรมการการอาชีวศึกษา (สอศ.) ไม่รวม หลักสูตรระยะสั้น ทวิศึกษาและแกนมัธยม และศูนย์การศึกษาพิเศษ (299 คน)

ตารางที่ 41 จำนวนปีการศึกษาเฉลี่ย (Mean Years of Schooling) ปี 2560 – 2566 ในจังหวัดประจวบคีรีขันธ์

ช่วงอายุ	จำนวนปีการศึกษาเฉลี่ยของประชากรไทย (จังหวัดประจวบคีรีขันธ์)						
	ปี 2560	ปี 2561	ปี 2562	ปี 2563	ปี 2564	ปี 2565	ปี 2566
15 - 39 ปี	9.94	10.10	9.94	9.92	10.24	10.57	10.54
40 - 59 ปี	7.67	7.95	7.70	8.00	7.70	8.83	8.85
15 - 59 ปี	8.94	9.16	8.95	9.08	9.13	9.81	9.77
15 ปีขึ้นไป	8.26	8.46	8.22	8.32	8.37	9.25	8.80
60 ปีขึ้นไป	5.14	5.44	5.15	5.23	5.46	7.14	5.93
รวม	7.99	8.22	7.99	8.11	8.18	9.12	8.77

ที่มา : ข้อมูลสารสนเทศด้านการศึกษารัฐบาลจังหวัดประจวบคีรีขันธ์ ประจำปีการศึกษา 2567

อ้างอิงข้อมูลจากสำนักงานเลขาธิการสภาการศึกษา

หมายเหตุ : ปีการศึกษาเฉลี่ยของประชากรไทย การพัฒนาการศึกษาในกลุ่มวัยเรียนและนอกวัยเรียนให้สอดคล้องเหมาะสมกับช่วงอายุและศักยภาพของผู้เรียนที่แตกต่างกัน โดยมีเป้าหมายให้ประชากรไทยได้รับการศึกษาสูงขึ้นอย่างต่อเนื่อง สำหรับดัชนีสำคัญที่เป็นตัวชี้ว่าประชากร ของประเทศไทยได้รับการศึกษาเพิ่มขึ้นมาน้อยเพียงใด พิจารณาได้จากจำนวนปีที่ได้รับการศึกษาโดยเฉลี่ยของประชากรไทย โดยจำแนกตามกลุ่ม ดังนี้ 1) กลุ่มอายุ 2) เพศ 3) เขตที่อยู่อาศัย 4) ภูมิภาค 5) สำนักงานศึกษาธิการภาค และ 6) จังหวัด



7.2.2 ด้านความเท่าเทียมทางการศึกษา (Equity)

ความเท่าเทียมทางการศึกษา (Equity) นำเสนอด้วย 5 ตารางเพื่อตอบ 2 ตัวชี้วัดที่สำคัญ ประกอบด้วย 1) ร้อยละของเด็กในวัยที่มีความต้องการจำเป็นพิเศษได้รับการศึกษาเต็มตามศักยภาพ 2) ร้อยละของนักเรียนที่กลับเข้าสู่ระบบการศึกษาเทียบกับนักเรียนที่หลุดออกจากระบบการศึกษา ดังนี้

ตารางที่ 42 จำนวนนักเรียนที่มีความบกพร่อง จำแนกตามสังกัดและประเภท ปีการศึกษา 2567

ที่	สังกัด	จำนวนนักเรียนทั้งหมด	ประเภท										รวม
			การมองเห็น	การได้ยิน	สติปัญญา	ทางร่างกายหรือสุขภาพ	ทางการเรียนรู้	ทางการพูดและภาษา	ทางพฤติกรรมและอารมณ์	ออทิสติก	พิการซ้ำซ้อน	อื่น ๆ	
1	สพฐ.	58,073	4	61	146	37	398	18	14	99	115	0	892
	• สพป.ปช.1	23,483	1	1	14	7	287	17	12	6	10	0	355
	• สพป.ปช.2	16,669	0	1	7	3	104	0	0	0	0	0	115
	• สพม.ปช	17,809	0	1	0	1	5	0	1	2	3	0	13
	• ศกศ.	299	3	7	90	26	0	0	1	74	98	0	299
	• รร.โสตฯ	112	0	51	35	0	2	1	0	17	4	0	110
2	อาชีวะ	7,675	0	0	1	6	0	0	0	0	0	0	7
3	สช.	19,230	1	0	8	3	0	0	3	1	1	0	17
4	อปท.	6,862	6	0	4	1	29	7	1	0	1	2	51
	• อบจ.	284	0	0	0	0	0	0	0	0	0	0	0
	• เทศบาล	6,080	6	0	4	1	28	7	1	0	1	2	50
	• อบต.	498	0	0	0	0	1	0	0	0	0	0	1
5	สศช.	1,130	1	0	0	0	0	0	0	0	0	0	1
6	พศ.	35	0	0	0	0	0	0	0	0	0	0	0
รวมทั้งสิ้น		93,304	12	61	158	41	427	25	18	100	117	2	961
ร้อยละ			0.01	0.07	0.17	0.04	0.46	0.03	0.02	0.11	0.13	0	1.03

หมายเหตุ องค์กรปกครองส่วนท้องถิ่น ไม่รวมนักเรียนในศูนย์พัฒนาเด็กเล็ก

ที่มา : ข้อมูลสารสนเทศด้านการศึกษาจังหวัดประจวบคีรีขันธ์ ประจำปีการศึกษา 2567



ตารางที่ 43 จำนวนนักเรียนด้อยโอกาส จำแนกตามสังกัด ปีการศึกษา 2567

ที่	สังกัด	จำนวนนักเรียนทั้งหมด	สาเหตุนักเรียนด้อยโอกาส													
			ขายแรงงาน	ธุรกิจทางเพศ	ทอดทิ้ง	สถานพินิจ	เร่ร่อน	เอดส์	ชนกลุ่มน้อย	ทารุณ	ยากจน	ยาเสพติด	กำพร้า	ทำงาน	อื่นๆ	รวม
1	สพฐ.	58,073	0	0	6	0	0	1	43	0	8,570	12	19	0	0	8,651
	➤ สพ.ป.ช.1	23,483	0	0	6	0	0	1	12	0	8,300	0	15	0	0	8,334
	➤ สพ.ป.ช.2	16,669	0	0	0	0	0	0	0	0	26	0	0	0	0	26
	➤ สพม.ปช.	17,809	0	0	0	0	0	0	31	0	244	12	4	0	0	291
	➤ ศกศ.	299	0	0	0	0	0	0	0	0	0	0	0	0	0	0
	➤ รร.โสตฯ	112	0	0	0	0	0	0	0	0	0	0	0	0	0	0
2	อาชีวะ	7,675	0	0	0	0	0	0	0	0	0	0	0	0	0	0
3	สช.	19,230	0	0	0	0	0	0	0	0	0	0	0	0	0	0
4	อปท.	6,862	0	0	0	0	0	0	0	0	112	0	4	0	0	116
	➤ อบจ.	284	0	0	0	0	0	0	0	0	0	0	0	0	0	0
	➤ เทศบาล	6,080	0	0	0	0	0	0	0	0	111	0	4	0	0	115
	➤ อบต.	498	0	0	0	0	0	0	0	0	1	0	0	0	0	1
5	สศช.	1,130	0	0	0	0	0	0	0	0	621	0	0	0	0	621
5	พศ.	35	0	0	0	0	0	0	0	0	0	0	0	0	0	0
	รวมทั้งสิ้น	93,304	0	0	6	0	0	1	43	0	9,303	12	23	0	0	9,388
	ร้อยละ		0.00	0.00	0.01	0.00	0.00	0.00	0.05	0.00	9.97	0.01	0.02	0.00	0.00	10.06

หมายเหตุ องค์กรปกครองส่วนท้องถิ่น ไม่รวมนักเรียนในศูนย์พัฒนาเด็กเล็ก

ที่มา : ข้อมูลสารสนเทศด้านการศึกษาจังหวัดประจวบคีรีขันธ์ ประจำปีการศึกษา 2567

ตารางที่ 43 แสดงจำนวนนักเรียนที่ด้อยโอกาส จำแนกตามสังกัดและสาเหตุนักเรียนด้อยโอกาสปีการศึกษา 2567 พบว่า จังหวัดประจวบคีรีขันธ์มีนักเรียนด้อยโอกาส รวมทั้งสิ้น 9,388 คน สาเหตุที่นักเรียนด้อยโอกาสที่มากที่สุด คือ ยากจน จำนวน 9,303 คน รองลงมาคือ ชนกลุ่มน้อย 43 คน และสาเหตุที่น้อยที่สุด คือ กำพร้า, ยาเสพติด, ทอดทิ้ง และเอดส์ ตามลำดับ และไม่มีนักเรียนด้อยโอกาสเนื่องจากสาเหตุ ขายแรงงาน ,ธุรกิจทางเพศ ,สถานพินิจ ,เร่ร่อน ,ทารุณ ,ทำงาน และอื่น ๆ ตามลำดับ



ตารางที่ 44 จำนวนนักเรียนต่างสัญชาติ จำแนกตามสังกัดและประเทศ ปีการศึกษา 2567

ที่.	สังกัด	จำนวนนักเรียนทั้งหมด	ประเทศ														รวม	
			กัมพูชา	ปากีสถาน	เกาหลีใต้	จีน	ญี่ปุ่น	พม่า	ฟิลิปปินส์	มาเลเซีย	ลาว	เวียดนาม	สิงคโปร์	อินเดีย	อินโดนีเซีย	ไม่ปรากฏสัญชาติ		อื่นๆ
1	สพฐ.	58,073	91	1	0	3	1	2,832	2	0	144	0	0	0	0	439	792	4,305
	➢ สพป.ปช.1	23,483	29	1	0	0	0	1,934	2	0	83	0	0	0	0	284	552	2,885
	➢ สพป.ปช.2	16,669	52	0	0	0	1	812	0	0	58	0	0	0	0	131	209	1,263
	➢ สพม.ปช.	17,809	10	0	0	3	0	86	0	0	3	0	0	0	0	24	31	157
	➢ ศกศ.	299	0	0	0	0	0	0	0	0	0	0	0	0	0	0	0	0
	➢ รร.ไสยา	112	0	0	0	0	0	0	0	0	0	0	0	0	0	0	0	0
2	อาชีวะ	7,675	0	0	0	0	0	40	0	0	3	0	0	0	0	15	14	72
3	สช.	19,230	0	0	0	75	9	21	9	2	2	1	3	3	0	28	332	485
4	อปท.	6,862	3	0	0	0	0	274	0	0	10	1	0	0	0	19	1	308
	➢ อบจ.	284	0	0	0	0	0	0	0	0	0	0	0	0	0	0	0	0
	➢ เทศบาล	6,080	3	0	0	0	0	274	0	0	10	1	0	0	0	19	1	308
	➢ อบต.	498	0	0	0	0	0	0	0	0	0	0	0	0	0	0	0	0
5	สตช.	1,130	0	0	0	0	0	173	0	0	0	0	0	0	0	0	0	173
6	พศ.	35	0	0	0	0	0	0	0	0	0	0	0	0	0	0	0	0
	รวมทั้งสิ้น	93,304	94	1	0	78	10	3,340	11	2	159	2	3	3	0	501	1,139	5,343
	ร้อยละ		0.10	0.00	0.00	0.08	0.01	3.58	0.01	0.00	0.17	0.00	0.00	0.00	0.00	0.54	1.22	5.73

ที่มา : ข้อมูลสารสนเทศด้านการศึกษาจังหวัดประจวบคีรีขันธ์ ประจำปีการศึกษา 2567

ตารางที่ 44 แสดงจำนวนนักเรียนที่ต่างสัญชาติ จำแนกตามสังกัดและประเทศ ปีการศึกษา 2567 พบว่า จังหวัดประจวบคีรีขันธ์มีนักเรียนต่างสัญชาติ รวมทั้งสิ้นจำนวน 5,343 คน เมื่อพิจารณาในรายละเอียด พบว่า นักเรียนต่างสัญชาติที่มีมากที่สุด คือ พม่า จำนวน 3,340 คน รองลงมาคือ อื่น ๆ 1,139 คน ทั้งนี้ไม่มีนักเรียนต่างสัญชาติประเทศ เกาหลีใต้ และอินโดนีเซีย



ตารางที่ 45 จำนวนเด็กที่มีความต้องการจำเป็นพิเศษ จำแนกตามประเภทการรับบริการ แยกตามอายุ

ที่	สถานศึกษา	ประเภทการรับบริการ	ระดับ																	รวม	
			เตรียมมา	อนุบาล				ประถมศึกษา						มัธยมศึกษาตอนต้น			มัธยมศึกษาตอนปลาย				18 ปีขึ้นไป
				2 ปี	3 ปี	4 ปี	5 ปี	6 ปี	7 ปี	8 ปี	9 ปี	10 ปี	11 ปี	12 ปี	13 ปี	14 ปี	15 ปี	16 ปี	17 ปี		
1	สพฐ.		5	14	18	18	25	45	48	86	114	118	83	69	53	31	24	23	0	774	
	➢	สพป.ปช.1	ไป - กลับ	0	0	1	0	1	9	19	49	82	78	53	38	25	0	0	0	0	355
	➢	สพป.ปช.2	ไป - กลับ	0	0	0	0	0	1	2	3	3	3	2	0		0	0	0	0	14
	➢	สพม.ปช.	ไป - กลับ	0	0	0	0	0	0	0	0	0	0	2	6	3	1	2	2	0	16
	➢	รร.โสต	ประจำ	0	3	4	0	5	6	5	9	8	13	8	11	10	11	9	10	0	112
	➢	สศค.	รับบริการในศูนย์	0	3	2	2	8	9	3	4	3	2	3	3	2	1	3	2	6	56
			รับบริการนอกศูนย์	5	8	11	16	11	20	19	21	18	22	15	11	13	18	10	9	16	243
2	อาชีวะ	ไป - กลับ	0	0	0	0	0	0	0	0	0	0	0	0	0	2	0	2	3	7	
3	สช.	ไป - กลับ	0	1	1	0	2	2	2	6	0	3	0	0	0	0	2	2	0	21	
4	อปท.	ไป - กลับ	0	4	6	3	4	3	5	0	3	7	1	3	2	0	0	0	0	41	
	➢	อบจ.	ไป - กลับ	0	0	0	0	0	0	0	0	0	0	0	0	0	0	0	0	0	0
		เทศบาล	ไป - กลับ	0	4	6	3	4	3	5	0	3	7	1	3	2	0	0	0	0	41
		อบต.	ไป - กลับ	0	0	0	0	0	0	0	0	0	0	0	0	0	0	0	0	0	0
5	สศช.	ไป - กลับ	0	0	0	0	0	0	0	0	0	0	0	0	0	0	0	1	0	1	
6	พศ.	ไป - กลับ	0	0	0	0	0	0	0	0	0	0	0	0	0	0	0	0	0	0	
รวมทั้งสิ้น				5	19	25	21	31	50	55	92	117	128	84	72	55	33	26	28	3	844

หมายเหตุ : ศูนย์การศึกษาพิเศษประจำจังหวัดประจวบคีรีขันธ์ จัดการศึกษาตามช่วงอายุ (2 – 18 ปี)

ที่มา : ข้อมูลสารสนเทศด้านการศึกษาจังหวัดประจวบคีรีขันธ์ ประจำปีการศึกษา 2567

ตารางที่ 46 ร้อยละของเด็กในวัยเรียนที่มีความต้องการจำเป็นพิเศษได้รับการศึกษาเต็มศักยภาพ

ประเภท	จำนวน (คน)
เด็กในวัยเรียน (อายุ 2 – 17 ปี)	94,959
เด็กในวัยเรียนที่มีความต้องการจำเป็นพิเศษ	844
เด็กในวัยเรียนที่มีความต้องการจำเป็นพิเศษได้รับการศึกษาเต็มศักยภาพ	844
ร้อยละของเด็กที่มีความต้องการจำเป็นพิเศษ	0.89
ร้อยละของเด็กที่มีความต้องการจำเป็นพิเศษได้รับการศึกษาเต็มศักยภาพ	100

ที่มา : ข้อมูลสารสนเทศด้านการศึกษาจังหวัดประจวบคีรีขันธ์ ประจำปีการศึกษา 2567



7.2.3 ด้านคุณภาพการศึกษา (Quality)

- 1) ระดับคุณภาพคะแนนประเมินความสามารถในการอ่าน (Reading Test : RT) ระดับชั้นประถมศึกษาปีที่ 1 ปีการศึกษา 2566
 - 2) ร้อยละของคะแนนเฉลี่ยการประเมินคุณภาพผู้เรียน (NT) วิชาคณิตศาสตร์และวิชาภาษาไทย ระดับชั้นประถมศึกษาปีที่ 3 ปีการศึกษา 2566
 - 3) ผลการทดสอบทางการศึกษาระดับชาติด้านขั้นพื้นฐาน (O-NET) ปีการศึกษา 2566 ของนักเรียนชั้นประถมศึกษาปีที่ 6 มัธยมศึกษาปีที่ 3 และมัธยมศึกษาปีที่ 6
 - 4) ร้อยละของนักเรียนที่มีคะแนนผลการทดสอบทางการศึกษาระดับชาติด้านขั้นพื้นฐาน (O-NET) ผ่านเกณฑ์คะแนนร้อยละ 50 ขึ้นไป
 - 5) ผลการทดสอบทางการศึกษาระดับชาติด้านอาชีวศึกษา (V-NET) ปีการศึกษา 2566 ของนักเรียนระดับชั้นประกาศนียบัตรวิชาชีพ
 - 6) ผลการทดสอบทางการศึกษาระดับชาติด้านการศึกษานอกระบบโรงเรียน (N-NET) ปีการศึกษา 2566 ของนักเรียนชั้นประถมศึกษา มัธยมศึกษาตอนต้น และมัธยมศึกษาตอนปลาย
- โดยใช้ข้อมูลจากสำนักงานทดสอบทางการศึกษา สำนักงานคณะกรรมการการศึกษาขั้นพื้นฐาน และสำนักทดสอบทางการศึกษาแห่งชาติ (องค์การมหาชน) รายละเอียดดังต่อไปนี้

ผลการประเมินความสามารถในการอ่าน (Reading Test : RT) ระดับชั้นประถมศึกษาปีที่ 1 ประจำปี 2566

สำนักทดสอบทางการศึกษา สำนักงานคณะกรรมการการศึกษาขั้นพื้นฐาน ได้ดำเนินการประเมินคุณภาพผู้เรียน (RT) ชั้นประถมศึกษาปีที่ 1 ปีการศึกษา 2566 โดยในพื้นที่จังหวัดประจวบคีรีขันธ์ จำนวน 256 แห่ง มีนักเรียนที่เข้าสอบ จำนวน 5,607 คน (ปกติ 5,481 คน พิเศษ 100 คน และ Walk-in 26 คน) มีผลการประเมิน ดังนี้

ตารางที่ 47 ผลคะแนนการประเมินความสามารถในการอ่าน (Reading Test : RT) ระดับชั้นประถมศึกษาปีที่ 1 จำแนกตามระดับและสังกัด

ระดับ/ด้าน	ด้านการอ่านออกเสียง		ด้านการอ่านรู้เรื่อง		รวม 2 ด้าน	
	คะแนนเฉลี่ย ร้อยละ	S.D.	คะแนนเฉลี่ย ร้อยละ	S.D.	คะแนนเฉลี่ย ร้อยละ	S.D.
ประเทศ	79.93	12.48	78.06	9.20	79.00	19.91
ศรภ.4	82.48	11.39	79.10	8.86	80.79	18.40
จังหวัด	81.78	11.81	78.56	9.01	80.17	19.08
- สพฐ.	80.74	12.04	77.60	9.34	79.17	19.76
- สช.	87.28	10.20	80.13	8.28	83.71	16.70
- อปท.	73.61	13.71	82.57	8.26	78.09	20.16
- ตชด.	77.20	8.76	81.74	5.67	79.47	12.05
ระดับจังหวัด เทียบกับระดับประเทศ	+1.85	- 0.67	+ 0.50	- 0.19	+ 1.17	- 0.83

ที่มา : ข้อมูลสารสนเทศด้านการศึกษาจังหวัดประจวบคีรีขันธ์ ประจำปีการศึกษา 2567



จากตารางที่ 47 ผลการประเมินความสามารถด้านการอ่านออกเสียง การอ่านรู้เรื่อง และรวม 2 ด้าน ของ ผู้เรียนระดับชั้นประถมศึกษาปีที่ 1 ปีการศึกษา 2566 ของจังหวัดประจวบคีรีขันธ์ สรุปดังนี้

1. ผลการประเมินความสามารถด้านการอ่านออกเสียงของผู้เรียนระดับชั้นประถมศึกษาปีที่ 1 ปีการศึกษา 2566 คะแนนเฉลี่ยระดับประเทศ ร้อยละ 79.93 โดยภาพรวมของระดับจังหวัด ประจวบคีรีขันธ์มีคะแนนเฉลี่ยร้อยละ 81.78 สูงกว่าระดับประเทศ และเมื่อจำแนกตามสังกัด พบว่า โรงเรียนในสังกัดสำนักงานคณะกรรมการส่งเสริมการศึกษาเอกชน (สช.) มีคะแนนเฉลี่ยร้อยละ 87.28 โรงเรียนในสังกัดสำนักงานคณะกรรมการการศึกษาขั้นพื้นฐาน (สพฐ.) มีคะแนนเฉลี่ยร้อยละ 80.74 สูงกว่าระดับประเทศ ส่วนโรงเรียนในสังกัดองค์กรปกครองส่วนท้องถิ่น (อปท.) มีคะแนนเฉลี่ยร้อยละ 73.61 และโรงเรียนสังกัดสำนักงานตำรวจแห่งชาติ (สตช.) มีคะแนนเฉลี่ยร้อยละ 77.20 ต่ำกว่าระดับประเทศ

2. ผลการประเมินความสามารถด้านการอ่านรู้เรื่องของผู้เรียนระดับชั้นประถมศึกษาปีที่ 1 ปีการศึกษา 2566 คะแนนเฉลี่ยระดับประเทศ ร้อยละ 78.06 โดยภาพรวมของระดับจังหวัด ประจวบคีรีขันธ์มีคะแนนเฉลี่ยร้อยละ 78.56 สูงกว่าระดับประเทศ และเมื่อจำแนกตามสังกัด พบว่า โรงเรียนในสังกัดองค์กรปกครองส่วนท้องถิ่น (อปท.) มีคะแนนเฉลี่ยร้อยละ 82.57 โรงเรียนสังกัดสำนักงาน ตำรวจแห่งชาติ (สตช.) มีคะแนนเฉลี่ยร้อยละ 81.74 และโรงเรียนในสังกัดสำนักงานคณะกรรมการส่งเสริม การศึกษาเอกชน(สช.) มีคะแนนเฉลี่ยร้อยละ 80.13 สูงกว่าระดับประเทศ ส่วนโรงเรียนในสังกัดสำนักงาน คณะกรรมการการศึกษาขั้นพื้นฐาน (สพฐ.) มีคะแนนเฉลี่ยร้อยละ 77.60 ต่ำกว่าระดับประเทศ

3. ผลการประเมินความสามารถด้านการอ่านทั้ง 2 ด้าน ของผู้เรียนระดับชั้นประถมศึกษาปีที่ 1 ปีการศึกษา 2566 คะแนนเฉลี่ยระดับประเทศ ร้อยละ 79.00 โดยภาพรวมของระดับจังหวัด ประจวบคีรีขันธ์มีคะแนนเฉลี่ยร้อยละ 80.17 สูงกว่าระดับประเทศ และเมื่อจำแนกตามสังกัด พบว่า โรงเรียนในสังกัดสำนักงานคณะกรรมการส่งเสริมการศึกษาเอกชน (สช.) มีคะแนนเฉลี่ยร้อยละ 83.71 โรงเรียนสังกัดสำนักงานตำรวจแห่งชาติ (สตช.) มีคะแนนเฉลี่ยร้อยละ 79.47 โรงเรียนในสังกัดสำนักงาน คณะกรรมการการศึกษาขั้นพื้นฐาน (สพฐ.) มีคะแนนเฉลี่ยร้อยละ 79.17 สูงกว่าระดับประเทศ ส่วนโรงเรียนในสังกัดองค์กรปกครองส่วนท้องถิ่น (อปท.) มีคะแนนเฉลี่ยร้อยละ 78.09 ต่ำกว่าระดับประเทศ

4. การเปรียบเทียบคะแนนเฉลี่ยผลการประเมินความสามารถด้านการอ่านออกเสียง การอ่านรู้เรื่อง และรวมทั้ง 2 ด้าน ระดับจังหวัดประจวบคีรีขันธ์กับคะแนนเฉลี่ยระดับประเทศ ในด้านการ อ่านออกเสียง พบว่า ระดับจังหวัดประจวบคีรีขันธ์ มีคะแนนเฉลี่ยร้อยละเพิ่มขึ้น +1.85 ด้านการอ่าน รู้เรื่อง พบว่า ระดับจังหวัดประจวบคีรีขันธ์ มีคะแนนเฉลี่ยร้อยละเพิ่มขึ้น +0.50 และรวมทั้ง 2 ด้าน พบว่า จังหวัดประจวบคีรีขันธ์ มีคะแนนเฉลี่ยร้อยละเพิ่มขึ้น +1.17



ตารางที่ 48 ผลการประเมินความสามารถด้านการอ่าน (Reading Test : RT) ระดับชั้นประถมศึกษาปีที่ 1 จำแนกตามระดับคุณภาพ ในระดับจังหวัดประจวบคีรีขันธ์ (ยกเว้นเด็กพิเศษ และ Walk-in)

สมรรถนะ	จำนวนและร้อยละนักเรียน จำแนกตามระดับคุณภาพ							
	ดีมาก		ดี		พอใช้		ปรับปรุง	
	จำนวน (คน)	ร้อยละ	จำนวน (คน)	ร้อยละ	จำนวน (คน)	ร้อยละ	จำนวน (คน)	ร้อยละ
การอ่านออกเสียง	4,037	73.65	846	15.43	363	6.62	235	4.28
การอ่านรู้เรื่อง	3,597	65.62	1,483	27.05	340	6.20	60	1.11
รวม 2 ด้าน	3,940	71.88	1,078	19.66	348	6.34	115	2.09

ที่มา : ข้อมูลสารสนเทศด้านการศึกษาจังหวัดประจวบคีรีขันธ์ ประจำปีการศึกษา 2567

จากตารางที่ 48 ผลการประเมินความสามารถด้านการอ่าน (Reading Test : RT) ของผู้เรียนชั้นประถมศึกษาปีที่ 1 ปีการศึกษา 2566 ในพื้นที่จังหวัดประจวบคีรีขันธ์ จำแนกตามระดับคุณภาพ พบว่าผลการประเมินความสามารถด้านการอ่านทั้ง 2 ด้าน ของผู้เรียนชั้นประถมศึกษาปีที่ 1 อยู่ในระดับดีมาก

ผลการประเมินคุณภาพผู้เรียน (NT) วิชาคณิตศาสตร์และวิชาภาษาไทย ระดับชั้นประถมศึกษาปีที่ 3

สำนักทดสอบทางการศึกษา สำนักงานคณะกรรมการการศึกษาขั้นพื้นฐาน ได้ดำเนินการประเมินคุณภาพผู้เรียน (NT) ชั้นประถมศึกษาปีที่ 3 ปีการศึกษา 2566 ในพื้นที่จังหวัดประจวบคีรีขันธ์ จำนวน 257 แห่ง (โรงเรียน 256 แห่ง HomeSchool 1 แห่ง) มีนักเรียนที่เข้าสอบ จำนวน 5,858 คน (ปกติ 5,558 คน พิเศษ 283 คนและ Walk-in 17 คน) มีผลการประเมิน ดังนี้

ตารางที่ 49 ผลการประเมินความสามารถด้านคณิตศาสตร์ และความสามารถด้านภาษาไทย (NT : National Test) ของผู้เรียนชั้นประถมศึกษาปีที่ 3 ปีการศึกษา 2566 จำแนกตามสังกัดและความสามารถแต่ละด้าน

ระดับ/ด้าน	ด้านคณิตศาสตร์		ด้านภาษาไทย		รวม 2 ด้าน	
	คะแนนเฉลี่ย ร้อยละ	S.D.	คะแนนเฉลี่ย ร้อยละ	S.D.	คะแนนเฉลี่ย ร้อยละ	S.D.
ประเทศ	52.97	23.85	62.58	21.92	57.78	21.07
ศธภ.4	51.90	24.08	62.63	21.66	57.27	20.94
จังหวัด	53.86	24.05	63.40	21.76	58.63	21.15
- สพฐ.	51.32	23.85	60.69	21.71	56.00	21.01
- สช.	59.80	23.28	70.43	20.48	65.11	20.12
- อปท.	51.87	25.19	61.66	21.91	56.76	21.64
- ตชด.	66.87	18.11	67.38	17.88	67.12	16.68
ระดับจังหวัด เทียบ กับระดับประเทศ	+ 0.89	+ 0.20	+ 0.82	- 0.16	+ 0.85	+ 0.08

ที่มา : ข้อมูลสารสนเทศด้านการศึกษาจังหวัดประจวบคีรีขันธ์ ประจำปีการศึกษา 2567



จากตารางที่ 49 ผลการประเมินความสามารถด้านคณิตศาสตร์ ภาษาไทย และรวม 2 ด้านของผู้เรียนชั้นประถมศึกษาปีที่ 3 ปีการศึกษา 2566 ของจังหวัดประจวบคีรีขันธ์ สรุปดังนี้

1. ผลการประเมินความสามารถด้านคณิตศาสตร์ของผู้เรียนชั้นประถมศึกษาปีที่ 3 ปีการศึกษา 2566 คะแนนเฉลี่ยระดับประเทศ ร้อยละ 52.97 โดยภาพรวมของจังหวัดประจวบคีรีขันธ์ มีคะแนนเฉลี่ยร้อยละ 53.86 สูงกว่าระดับประเทศ และเมื่อจำแนกตามสังกัด พบว่า โรงเรียนสังกัดสำนักงานตำรวจแห่งชาติ (สตช.) มีคะแนนเฉลี่ยร้อยละ 66.87 โรงเรียนในสังกัดสำนักงานคณะกรรมการส่งเสริมการศึกษาเอกชน (สช.) มีคะแนนเฉลี่ยร้อยละ 59.80 คะแนนเฉลี่ยสูงกว่าระดับประเทศ สำหรับ โรงเรียนในสังกัดองค์กรปกครองส่วนท้องถิ่น (อปท.) มีคะแนนเฉลี่ยร้อยละ 51.87 และโรงเรียนในสังกัดสำนักงานคณะกรรมการการศึกษาขั้นพื้นฐาน (สพฐ.) มีคะแนนเฉลี่ยร้อยละ 51.32 คะแนนเฉลี่ยต่ำกว่าระดับประเทศ

2. ผลการประเมินความสามารถด้านภาษาไทยของผู้เรียนชั้นประถมศึกษาปีที่ 3 ปีการศึกษา 2566 คะแนนเฉลี่ยระดับประเทศ ร้อยละ 62.58 โดยภาพรวมของจังหวัดประจวบคีรีขันธ์ มีคะแนนเฉลี่ยร้อยละ 63.40 คะแนนเฉลี่ยสูงกว่าระดับประเทศ และเมื่อจำแนกตามสังกัด พบว่า โรงเรียนในสังกัดสำนักงานคณะกรรมการส่งเสริมการศึกษาเอกชน (สช.) มีคะแนนเฉลี่ยร้อยละ 70.43 และโรงเรียนสังกัดสำนักงานตำรวจแห่งชาติ (สตช.) มีคะแนนเฉลี่ยร้อยละ 67.38 คะแนนเฉลี่ยสูงกว่าระดับประเทศ สำหรับ โรงเรียนในสังกัดองค์กรปกครองส่วนท้องถิ่น (อปท.) มีคะแนนเฉลี่ยร้อยละ 61.66 และโรงเรียนในสังกัดสำนักงานคณะกรรมการการศึกษาขั้นพื้นฐาน (สพฐ.) มีคะแนนเฉลี่ยร้อยละ 60.69 คะแนนเฉลี่ยต่ำกว่าระดับประเทศ

3. ผลการประเมินความสามารถรวมทั้ง 2 ด้านของผู้เรียนชั้นประถมศึกษาปีที่ 3 ปีการศึกษา 2566 คะแนนเฉลี่ยระดับประเทศ ร้อยละ 57.78 โดยภาพรวมของจังหวัดประจวบคีรีขันธ์ มีคะแนนเฉลี่ยร้อยละ 58.63 คะแนนเฉลี่ยสูงกว่าระดับประเทศ และเมื่อจำแนกตามสังกัด พบว่า โรงเรียนในสังกัดสำนักงานคณะกรรมการส่งเสริมการศึกษาเอกชน (สช.) มีคะแนนเฉลี่ยร้อยละ 65.11 และโรงเรียนสังกัดสำนักงานตำรวจแห่งชาติ (สตช.) มีคะแนนเฉลี่ยร้อยละ 67.12 มีคะแนนเฉลี่ยสูงกว่าระดับประเทศ สำหรับ โรงเรียนในสังกัดองค์กรปกครองส่วนท้องถิ่น (อปท.) มีคะแนนเฉลี่ยร้อยละ 56.76 และโรงเรียนในสังกัดสำนักงานคณะกรรมการการศึกษาขั้นพื้นฐาน (สพฐ.) มีคะแนนเฉลี่ยร้อยละ 56.00 มีคะแนนเฉลี่ยต่ำกว่าระดับประเทศ

4. การเปรียบเทียบคะแนนเฉลี่ยผลการประเมินความสามารถด้านคณิตศาสตร์ ภาษาไทย และรวมทั้ง 2 ด้านของผู้เรียนชั้นประถมศึกษาปีที่ 3 ปีการศึกษา 2566 ระดับจังหวัดประจวบคีรีขันธ์ กับคะแนนเฉลี่ยระดับประเทศ พบว่า ผลการประเมินทั้งด้านคณิตศาสตร์ ภาษาไทย และรวมทั้ง 2 ด้านระดับจังหวัดมีค่าคะแนนเฉลี่ยสูงกว่าระดับประเทศ

ตารางที่ 50 ผลการประเมินคุณภาพผู้เรียน (NT) ระดับชั้นประถมศึกษาปีที่ 3 ปีการศึกษา 2566 จำแนกตามระดับคุณภาพ ในระดับจังหวัดประจวบคีรีขันธ์

สมรรถนะด้าน	จำนวนและร้อยละนักเรียน จำแนกตามระดับคุณภาพ							
	ดีมาก		ดี		พอใช้		ปรับปรุง	
	จำนวน (คน)	ร้อยละ	จำนวน (คน)	ร้อยละ	จำนวน (คน)	ร้อยละ	จำนวน (คน)	ร้อยละ
คณิตศาสตร์	1,883	33.88	1,459	26.25	1,625	29.24	590	10.61
ภาษาไทย	2,491	44.81	1,704	30.65	894	16.08	469	8.43
รวม 2 ด้าน	2,002	36.02	1,869	33.63	1,265	22.76	421	7.57

ที่มา : ข้อมูลสารสนเทศด้านการศึกษาจังหวัดประจวบคีรีขันธ์ ประจำปีการศึกษา 2567

หมายเหตุ : จำนวนนักเรียนที่เข้าสอบในแต่ละด้านอาจมีจำนวนไม่เท่ากับนักเรียนที่เข้าสอบทั้งหมดและ อาจเท่ากัน 2 ด้าน เนื่องจากมีผู้เข้าสอบบางคนเข้าสอบเพียงวิชาใดวิชาหนึ่ง 55



จากตารางที่ 50 ผลการประเมินคุณภาพผู้เรียน ชั้นประถมศึกษาปีที่ 3 ปีการศึกษา 2566 ระดับจังหวัดประจวบคีรีขันธ์ จำแนกตามระดับคุณภาพ รวมสมรรถนะทั้ง 2 ด้าน (คณิตศาสตร์ และ ภาษาไทย) ส่วนใหญ่อยู่ในระดับดีมาก คิดเป็นร้อยละ 36.02 ระดับดี คิดเป็นร้อยละ 33.63 ระดับพอใช้ คิดเป็นร้อยละ 22.76 และระดับปรับปรุง คิดเป็นร้อยละ 7.57 ตามลำดับ ทั้งนี้ ระดับดีขึ้นไป ร้อยละ 69.65

ผลการทดสอบทางการศึกษาระดับชาตินิยมขั้นพื้นฐาน (O-NET)

ตารางที่ 51 การเปรียบเทียบผลการทดสอบทางการศึกษาระดับชาตินิยมขั้นพื้นฐาน (O-NET) ปีการศึกษา 2566 จำแนกระดับชั้น ระดับพื้นที่ และกลุ่มสาระการเรียนรู้

ระดับ ชั้น	ระดับ พื้นที่	กลุ่มสาระการเรียนรู้					คะแนนเฉลี่ย
		ภาษาไทย	คณิตศาสตร์	วิทยาศาสตร์	ภาษาอังกฤษ	สังคมศึกษา	
		Mean	Mean	Mean	Mean	Mean	
ป.6	ประเทศ	57.3	29.96	40.75	37.32	-	41.33
	ศรภ.4	60.26	31.46	42.49	38.84	-	43.26
	ศรจ.ปช.	60.47	32.36	43.5	38.67	-	43.75
ระดับ ศรจ.ปช. เปรียบเทียบ ระดับประเทศ		3.17	2.4	2.75	1.35	-	2.42
ม.3	ประเทศ	50.73	25.38	30	31.76	-	34.47
	ศรภ.4	52.93	26.03	30.55	32.05	-	35.39
	ศรจ.ปช.	53.96	25.98	30.62	32.49	-	35.76
ระดับ ศรจ.ปช. เปรียบเทียบ ระดับประเทศ		3.23	0.6	0.62	0.73	-	1.29
ม.6	ประเทศ	40.78	19.96	29.09	26.19	33.09	29.01
	ศรภ.4	45.28	22.77	31.53	29.58	35.55	32.29
	ศรจ.ปช.	45.38	23.61	31.91	32.78	36.85	34.10
ระดับ ศรจ.ปช. เปรียบเทียบ ระดับประเทศ		4.6	3.65	2.82	6.59	3.76	4.41

ที่มา : ข้อมูลสารสนเทศด้านการศึกษาระดับจังหวัดประจวบคีรีขันธ์ ประจำปีการศึกษา 2567

จากตารางที่ 51 ผลการทดสอบทางการศึกษาระดับชาตินิยมขั้นพื้นฐาน (O-NET) ปีการศึกษา 2566 จำแนกระดับชั้น ระดับพื้นที่ และกลุ่มสาระการเรียนรู้ของจังหวัดประจวบคีรีขันธ์ สรุปดังนี้

1. ผลการทดสอบทางการศึกษาระดับชาตินิยมขั้นพื้นฐาน (O-NET) ปีการศึกษา 2566 ของผู้เรียน ระดับชั้นประถมศึกษาปีที่ 6 คะแนนเฉลี่ยภาพรวมระดับประเทศ ร้อยละ 41.33 โดยภาพรวมของระดับ จังหวัดประจวบคีรีขันธ์ มีคะแนนเฉลี่ยร้อยละ 43.75 คะแนนเฉลี่ยสูงกว่าระดับประเทศ และเมื่อจำแนก ตามกลุ่มสาระการเรียนรู้ พบว่า ผลการทดสอบทางการศึกษาระดับชาตินิยมขั้นพื้นฐาน (O-NET) ปีการศึกษา 2566 ของผู้เรียน ระดับชั้นประถมศึกษาปีที่ 6 มีคะแนนสูงกว่าระดับประเทศทุกกลุ่มสาระการเรียนรู้



2. ผลการทดสอบทางการศึกษาระดับชาตินี้พื้นฐาน (O-NET) ปีการศึกษา 2566 ของผู้เรียน ระดับชั้นมัธยมศึกษาปีที่ 3 คะแนนเฉลี่ยภาพรวมระดับประเทศ ร้อยละ 34.47 โดยภาพรวมของระดับ จังหวัดประจวบคีรีขันธ์ มีคะแนนเฉลี่ยร้อยละ 35.76 คะแนนเฉลี่ยสูงกว่าระดับประเทศ และเมื่อจำแนก ตามกลุ่มสาระการเรียนรู้ พบว่า ผลการทดสอบทางการศึกษาระดับชาตินี้พื้นฐาน (O-NET) ปีการศึกษา 2566 ของผู้เรียน ระดับชั้นมัธยมศึกษาปีที่ 3 มีคะแนนเฉลี่ยสูงกว่าระดับประเทศทุกกลุ่มสาระการเรียนรู้

3. ผลการทดสอบทางการศึกษาระดับชาตินี้พื้นฐาน (O-NET) ปีการศึกษา 2566 ของผู้เรียน ระดับชั้น มัธยมศึกษาปีที่ 6 คะแนนเฉลี่ยภาพรวมระดับประเทศ ร้อยละ 29.01 โดยภาพรวมของระดับจังหวัด ประจวบคีรีขันธ์ มีคะแนนเฉลี่ยร้อยละ 34.10 คะแนนเฉลี่ยสูงกว่าระดับประเทศ และเมื่อจำแนก ตามกลุ่มสาระการเรียนรู้ พบว่า ผลการทดสอบทางการศึกษาระดับชาตินี้พื้นฐาน (O-NET) ปีการศึกษา 2566 ของผู้เรียน ระดับชั้นมัธยมศึกษาปีที่ 6 มีคะแนนสูงกว่าระดับประเทศทุกกลุ่มสาระการเรียนรู้

ตารางที่ 52 การเปรียบเทียบผลการทดสอบทางการศึกษาระดับชาตินี้พื้นฐาน (O-NET) ปีการศึกษา 2566 จำแนกระดับชั้น กลุ่มสาระการเรียนรู้ และสังกัด

ระดับชั้น	กลุ่มสาระ การเรียนรู้	ระดับพื้นที่		สังกัดในพื้นที่ระดับ ครจ.ปช.					
		ประเทศ	ครจ.ปช.	สพฐ.		สช.	อปท.	สศช.	พศ.
				สพป.	สพม.				
		Mean	Mean	Mean	Mean	Mean	Mean	Mean	Mean
ป.6	ภาษาไทย	57.3	60.47	61.05	-	61.06	54.05	50.49	-
	คณิตศาสตร์	29.96	32.36	32.44	-	34.58	23.83	22.09	-
	วิทยาศาสตร์	40.75	43.5	44.04	-	44.14	37.52	32.76	-
	ภาษาอังกฤษ	37.32	38.67	36.19	-	46.70	30.72	30.34	-
คะแนนเฉลี่ย 4 กลุ่มสาระการเรียนรู้		41.33	43.75	43.43	-	46.62	36.53	33.92	-
ครจ.ปช. และสังกัด เปรียบเทียบ ระดับประเทศ			2.43	2.10		5.29	- 4.80	- 7.41	
ม.3	ภาษาไทย	50.73	53.96	50.09	58.29	57.06	44.49	-	45.10
	คณิตศาสตร์	25.38	25.98	23.10	27.79	29.88	20.63	-	16.29
	วิทยาศาสตร์	30	30.62	28.48	32.04	33.16	27.55	-	29.43
	ภาษาอังกฤษ	31.76	32.49	28.00	34.19	38.85	30.14	-	23.21
คะแนนเฉลี่ย 4 กลุ่มสาระการเรียนรู้		34.47	35.76	32.42	38.08	39.74	30.70	-	28.51
ครจ.ปช. และสังกัด เปรียบเทียบ ระดับประเทศ			1.29	- 2.05	3.61	5.27	- 3.77		- 5.96
ม.6	ภาษาไทย	40.78	45.38	34.18	44.82	48.78	-	-	39.77
	คณิตศาสตร์	19.96	23.61	50.15	21.3	28.17	-	-	17.50
	วิทยาศาสตร์	29.09	31.91	39.24	30.53	35.68	-	-	31.00
	ภาษาอังกฤษ	26.19	32.78	43.62	29.27	43.44	-	-	24.93
	สังคมศึกษา ศาสนา และวัฒนธรรม	33.09	36.85	40.78	35.64	40.64	-	-	30.25
คะแนนเฉลี่ย 5 กลุ่มสาระการเรียนรู้		29.82	34.11	41.59	32.31	39.34	-	-	28.69
ครจ.ปช. และสังกัด เปรียบเทียบ ระดับประเทศ			4.29	11.77	2.49	9.52			-1.13

ที่มา : ข้อมูลสารสนเทศด้านการศึกษาจังหวัดประจวบคีรีขันธ์ ประจำปีการศึกษา 2567



จากตารางที่ 52 ผลการทดสอบทางการศึกษาระดับชาติด้านพื้นฐาน (O-NET) ปีการศึกษา 2566 จำแนกระดับชั้น ระดับสังกัด และกลุ่มสาระการเรียนรู้ สรุปดังนี้

1. ผลการทดสอบทางการศึกษาระดับชาติด้านพื้นฐาน (O-NET) ปีการศึกษา 2566 ของผู้เรียน ระดับชั้น ประถมศึกษาปีที่ 6 ค่าคะแนนเฉลี่ย 4 กลุ่มสาระการเรียนรู้ คะแนนเฉลี่ยระดับประเทศ ร้อยละ 41.33 และเมื่อจำแนกตามสังกัด พบว่า สำนักงานคณะกรรมการส่งเสริมการศึกษาเอกชน (สช.) มีคะแนนเฉลี่ยร้อยละ 46.62 (+5.29) และสำนักงานคณะกรรมการการศึกษาขั้นพื้นฐาน (สพฐ.) มีคะแนนเฉลี่ยร้อยละ 43.43 (+2.10) คะแนนเฉลี่ยสูงกว่าระดับประเทศ สำหรับสำนักงานตำรวจแห่งชาติ (สตช.) มีคะแนนเฉลี่ยร้อยละ 33.92 (-7.41) และองค์กรปกครองส่วนท้องถิ่น (อปท.) มีคะแนนเฉลี่ยร้อยละ 36.53 (-4.80) มีคะแนนเฉลี่ยต่ำกว่าระดับประเทศ

2. ผลการทดสอบทางการศึกษาระดับชาติด้านพื้นฐาน (O-NET) ปีการศึกษา 2566 ของผู้เรียน ระดับชั้น มัธยมศึกษาปีที่ 3 ค่าคะแนนเฉลี่ย 4 กลุ่มสาระการเรียนรู้ คะแนนเฉลี่ยระดับประเทศ ร้อยละ 34.47 และเมื่อจำแนกตามสังกัด พบว่า สำนักงานคณะกรรมการส่งเสริมการศึกษาเอกชน (สช.) มีคะแนนเฉลี่ยร้อยละ 39.74 (+5.27) และสำนักงานเขตพื้นที่การศึกษามัธยมศึกษา (สพม.) มีคะแนนเฉลี่ยร้อยละ 38.08 (+3.61) มีคะแนนเฉลี่ยสูงกว่าระดับประเทศ สำหรับสำนักงานเขตพื้นที่การศึกษาประถมศึกษา (สพป.) มีคะแนนเฉลี่ยร้อยละ 32.42 (-2.05) องค์กรปกครองส่วนท้องถิ่น (อปท.) มีคะแนนเฉลี่ยร้อยละ 30.70 (-3.77) และสำนักงานพระพุทธศาสนาแห่งชาติ (พศ.) มีคะแนนร้อยละ 28.51 (-5.96) ต่ำกว่าระดับประเทศ ตามลำดับ

3. ผลการทดสอบทางการศึกษาระดับชาติด้านพื้นฐาน (O-NET) ปีการศึกษา 2566 ของผู้เรียน ระดับชั้นมัธยมศึกษาปีที่ 6 ค่าคะแนนเฉลี่ย 5 กลุ่มสาระการเรียนรู้ คะแนนเฉลี่ยระดับประเทศ ร้อยละ 29.82 และเมื่อจำแนกตามสังกัด พบว่า สำนักงานเขตพื้นที่การศึกษาประถมศึกษา (สพป.) สังกัดสำนักงานคณะกรรมการการศึกษาขั้นพื้นฐาน (สพฐ.) มีคะแนนเฉลี่ยร้อยละ 41.59 (+11.77) สำนักงานคณะกรรมการส่งเสริมการศึกษาเอกชน (สช.) มีคะแนนเฉลี่ยร้อยละ 39.34 (+9.52) สำนักงานเขตพื้นที่การศึกษามัธยมศึกษา (สพม.) มีคะแนนเฉลี่ยร้อยละ 32.31 (+2.94) มีคะแนนเฉลี่ยสูงกว่าระดับประเทศ ตามลำดับ สำหรับสำนักงานพระพุทธศาสนาแห่งชาติ (พศ.) มีคะแนนเฉลี่ยร้อยละ 28.69 (-1.13) ต่ำกว่าระดับประเทศ

ตารางที่ 53 ร้อยละของนักเรียนระดับชั้นประถมศึกษาปีที่ 6 ที่มีคะแนนผลการทดสอบทางการศึกษาระดับชาติด้านพื้นฐาน (O-NET) ผ่านเกณฑ์คะแนนร้อยละ 50 ขึ้นไป จำแนกตามสังกัด

วิชา	ภาษาไทย			ภาษาอังกฤษ			คณิตศาสตร์			วิทยาศาสตร์		
	จำนวนผู้เข้าสอบ	ผู้สอบผ่าน 50% (คน)	ร้อยละ	จำนวนผู้เข้าสอบ	ผู้สอบผ่าน 50% (คน)	ร้อยละ	จำนวนผู้เข้าสอบ	ผู้สอบผ่าน 50% (คน)	ร้อยละ	จำนวนผู้เข้าสอบ	ผู้สอบผ่าน 50% (คน)	ร้อยละ
ระดับจังหวัด	5,199	3,860	74.25	5,200	1,089	20.94	5,199	820	15.77	5,200	1,779	34.21
สพป.	3,384	2,548	75.30	3,384	532	15.72	3,383	533	15.76	3,384	1,200	35.46
สช.	1,432	1,082	75.56	1,433	538	37.54	1,431	278	19.43	1,433	516	36.01
อปท.	287	180	62.72	287	18	6.27	287	9	3.14	287	58	20.21
สตช.	96	50	52.08	96	1	1.04	96	0	0.00	96	5	5.21

ที่มา : ข้อมูลสารสนเทศด้านการศึกษาจังหวัดประจวบคีรีขันธ์ ประจำปีการศึกษา 2567



จากตารางที่ 53 แสดงร้อยละนักเรียนระดับชั้นประถมศึกษาปีที่ 6 ที่มีคะแนน O-NET ผ่านเกณฑ์ ร้อยละ 50 ขึ้นไปในพื้นที่จังหวัดประจวบคีรีขันธ์ ตามกลุ่มสาระการเรียนรู้ จำแนกตามสังกัด พบว่า

วิชาภาษาไทย ในภาพรวมระดับจังหวัด มีนักเรียนที่มีผลคะแนน O-NET ผ่านเกณฑ์ร้อยละ 50 ขึ้นไป ร้อยละ 74.25 และเมื่อจำแนกตามสังกัด พบว่า สำนักงานคณะกรรมการส่งเสริมการศึกษาเอกชน (สช.) มีผลคะแนน ร้อยละ 75.56 รองลงมาได้แก่ สำนักงานเขตพื้นที่การศึกษาประถมศึกษา (สพป.) มีผลคะแนนร้อยละ 75.30 องค์กรปกครองส่วนท้องถิ่น (อปท.) มีผลคะแนนร้อยละ 62.72 และสำนักงานตำรวจแห่งชาติ (สตช.) มีผลคะแนนร้อยละ 52.08 ตามลำดับ

วิชาภาษาอังกฤษ ในภาพรวมระดับจังหวัด มีนักเรียนที่มีผลคะแนน O-NET ผ่านเกณฑ์ร้อยละ 50 ขึ้นไป ร้อยละ 20.94 และเมื่อจำแนกตามสังกัด พบว่า สำนักงานคณะกรรมการส่งเสริมการศึกษาเอกชน (สช.) ร้อยละ 37.54 รองลงมาได้แก่ สำนักงานเขตพื้นที่การศึกษาประถมศึกษา (สพป.) มีผลคะแนน ร้อยละ 15.72 องค์กรปกครองส่วนท้องถิ่น (อปท.) มีผลคะแนนร้อยละ 6.27 และสำนักงานตำรวจแห่งชาติ (สตช.) มีผลคะแนนร้อยละ 1.04 ตามลำดับ

วิชาคณิตศาสตร์ ในภาพรวมระดับจังหวัด มีนักเรียนที่มีผลคะแนน O-NET ผ่านเกณฑ์ร้อยละ 50 ขึ้นไป ร้อยละ 15.77 และเมื่อจำแนกตามสังกัด พบว่า สำนักงานคณะกรรมการส่งเสริมการศึกษาเอกชน (สช.) มีผลคะแนน ร้อยละ 19.43 รองลงมาได้แก่ สำนักงานเขตพื้นที่การศึกษาประถมศึกษา (สพป.) มีผลคะแนน ร้อยละ 15.76 และองค์กรปกครองส่วนท้องถิ่น (อปท.) มีผลคะแนนร้อยละ 3.14 ตามลำดับ

วิชาวิทยาศาสตร์ ในภาพรวมระดับจังหวัด มีนักเรียนที่มีผลคะแนน O-NET ผ่านเกณฑ์ร้อยละ 50 ขึ้นไป ร้อยละ 34.21 และเมื่อจำแนกตามสังกัด พบว่า สำนักงานคณะกรรมการส่งเสริมการศึกษาเอกชน (สช.) มีผลคะแนน ร้อยละ 36.01 รองลงมาได้แก่ สำนักงานเขตพื้นที่การศึกษาประถมศึกษา (สพป.) มีผลคะแนน ร้อยละ 35.46 องค์กรปกครองส่วนท้องถิ่น (อปท.) มีผลคะแนนร้อยละ 20.21 และสำนักงานตำรวจแห่งชาติ (สตช.) มีผลคะแนนร้อยละ 5.21 และ ตามลำดับ

ตารางที่ 54 ร้อยละของนักเรียนระดับชั้นมัธยมศึกษาปีที่ 3 ที่มีคะแนนผลการทดสอบทางการศึกษาระดับชาติ ขั้นพื้นฐาน (O-NET) ผ่านเกณฑ์คะแนนร้อยละ 50 ขึ้นไป จำแนกตามสังกัด

วิชา	ภาษาไทย			ภาษาอังกฤษ			คณิตศาสตร์			วิทยาศาสตร์		
	จำนวน ผู้เข้า สอบ	ผู้สอบ ผ่าน 50% (คน)	ร้อยละ	จำนวน ผู้เข้า สอบ	ผู้สอบ ผ่าน 50% (คน)	ร้อยละ	จำนวน ผู้เข้า สอบ	ผู้สอบ ผ่าน 50% (คน)	ร้อยละ	จำนวน ผู้เข้า สอบ	ผู้สอบ ผ่าน 50% (คน)	ร้อยละ
จังหวัด	2,545	1,619	63.61	2,540	275	10.83	2,536	163	6.43	2,540	74	2.91
สพฐ.	1,838	1,155	62.84	1,836	130	7.08	1,832	85	4.64	1,816	41	2.26
-สพป.	1,060	570	53.77	776	24	3.09	774	27	3.49	776	10	1.29
-สพม.	773	585	75.68	1,060	106	10.00	1,056	58	5.49	1,060	31	2.92
สช.	590	424	71.86	590	140	23.73	539	78	14.47	590	33	5.59
อปท.	110	37	33.64	107	5	4.67	108	0	0.00	107	0	0.00
พศ.	7	3	42.86	7	0	0.00	7	0	0.00	7	0	0.00



จากตารางที่ 54 แสดงร้อยละนักเรียนระดับชั้นมัธยมศึกษาปีที่ 3 ที่มีคะแนน O-NET ผ่านเกณฑ์ ร้อยละ 50 ขึ้นไปในพื้นที่จังหวัดประจวบคีรีขันธ์ ตามกลุ่มสาระการเรียนรู้ จำแนกตามสังกัด พบว่า

วิชาภาษาไทย ภาพรวมระดับจังหวัด มีนักเรียนที่มีผลคะแนน O-NET ผ่านเกณฑ์ร้อยละ 50 ขึ้นไป ร้อยละ 63.61 และเมื่อจำแนกตามสังกัด พบว่า สำนักงานคณะกรรมการส่งเสริมการศึกษาเอกชน (สช.) มีผลคะแนน ร้อยละ 71.86 รองลงมาได้แก่ สำนักงานคณะกรรมการการศึกษาขั้นพื้นฐาน (สพฐ.) มีผลคะแนน ร้อยละ 62.84 โดยแยกเป็น สำนักงานเขตพื้นที่การศึกษามัธยมศึกษา (สพม.) มีผลคะแนน ร้อยละ 75.68 และสำนักงานเขตพื้นที่การศึกษาประถมศึกษา (สพป.) มีผลคะแนนร้อยละ 53.77 สำนักงาน พระพุทธศาสนาแห่งชาติ (พศ.) มีผลคะแนนร้อยละ 42.86 และองค์กรปกครองส่วนท้องถิ่น (อปท.) มีผลคะแนนร้อยละ 33.64 ตามลำดับ

วิชาภาษาอังกฤษ ภาพรวมระดับจังหวัด มีนักเรียนที่มีผลคะแนน O-NET ผ่านเกณฑ์ร้อยละ 50 ขึ้นไป ร้อยละ 10.83 และเมื่อจำแนกตามสังกัด พบว่า สำนักงานคณะกรรมการส่งเสริมการศึกษาเอกชน (สช.) มีผลคะแนน ร้อยละ 23.73 รองลงมาได้แก่ สำนักงานคณะกรรมการการศึกษาขั้นพื้นฐาน (สพฐ.) มีผลคะแนน ร้อยละ 7.08 โดยแยกเป็น สำนักงานเขตพื้นที่การศึกษามัธยมศึกษา (สพม.) มีผลคะแนน ร้อยละ 10.00 และสำนักงานเขตพื้นที่การศึกษาประถมศึกษา (สพป.) มีผลคะแนนร้อยละ 3.09 องค์กรปกครองส่วนท้องถิ่น (อปท.) ร้อยละ 4.67 ส่วนสำนักงานพระพุทธศาสนาแห่งชาติ (พศ.) ไม่มีนักเรียนที่มีผลคะแนน O-NET ผ่านเกณฑ์ร้อยละ 50 ขึ้นไป

วิชาคณิตศาสตร์ ภาพรวมระดับจังหวัด มีนักเรียนที่มีผลคะแนน O-NET ผ่านเกณฑ์ร้อยละ 50 ขึ้นไป ร้อยละ 6.43 และเมื่อจำแนกตามสังกัด พบว่า สำนักงานคณะกรรมการส่งเสริมการศึกษาเอกชน (สช.) มีผลคะแนน ร้อยละ 14.47 รองลงมาได้แก่ สำนักงานคณะกรรมการการศึกษาขั้นพื้นฐาน (สพฐ.) มีผลคะแนนร้อยละ 4.64 โดยแยกเป็น สำนักงานเขตพื้นที่การศึกษามัธยมศึกษา (สพม.) มีผลคะแนน ร้อยละ 5.49 และสำนักงานเขตพื้นที่การศึกษาประถมศึกษา (สพป.) มีผลร้อยละ 3.49 ส่วนองค์กรปกครองส่วนท้องถิ่น (อปท.) และสำนักงานพระพุทธศาสนาแห่งชาติ (พศ.) ไม่มีนักเรียนที่มีผลคะแนน O-NET ผ่านเกณฑ์ร้อยละ 50 ขึ้นไป

วิชาวิทยาศาสตร์ ภาพรวมระดับจังหวัด มีนักเรียนที่มีผลคะแนน O-NET ผ่านเกณฑ์ร้อยละ 50 ขึ้นไป ร้อยละ 2.91 และเมื่อจำแนกตามสังกัด พบว่า สำนักงานคณะกรรมการส่งเสริมการศึกษาเอกชน (สช.) มีผลคะแนน ร้อยละ 5.59 รองลงมาได้แก่ สำนักงานคณะกรรมการการศึกษาขั้นพื้นฐาน (สพฐ.) มีผลคะแนน ร้อยละ 2.26 โดยแยกเป็น สำนักงานเขตพื้นที่การศึกษามัธยมศึกษา (สพม.) มีผลคะแนนร้อยละ 2.92 และสำนักงานเขตพื้นที่การศึกษาประถมศึกษา (สพป.) มีผลคะแนน ร้อยละ 1.29 ส่วนองค์กรปกครองส่วนท้องถิ่น (อปท.) และสำนักงานพระพุทธศาสนาแห่งชาติ (พศ.) ไม่มีนักเรียนที่มีผลคะแนน O-NET ผ่านเกณฑ์ร้อยละ 50 ขึ้นไป



ตารางที่ 55 ร้อยละของนักเรียนระดับชั้นมัธยมศึกษาปีที่ 6 ที่มีคะแนนผลการทดสอบทางการศึกษา ระดับชาติขั้นพื้นฐาน (O-NET) ผ่านเกณฑ์คะแนนร้อยละ 50 ขึ้นไป จำแนกตามสังกัด

วิชา	ภาษาไทย			ภาษาอังกฤษ			คณิตศาสตร์			วิทยาศาสตร์			สังคม ศาสนา		
	จำนวน ผู้เข้า สอบ	ผู้สอบ ผ่าน 50% (คน)	ร้อยละ	จำนวน ผู้เข้า สอบ	ผู้สอบ ผ่าน 50% (คน)	ร้อยละ	จำนวน ผู้เข้า สอบ	ผู้สอบ ผ่าน 50% (คน)	ร้อยละ	จำนวน ผู้เข้า สอบ	ผู้สอบ ผ่าน 50% (คน)	ร้อยละ	จำนวน ผู้เข้า สอบ	ผู้สอบ ผ่าน 50% (คน)	ร้อยละ
จังหวัด	626	236	37.70	616	105	17.05	615	46	7.48	616	25	4.06	614	41	6.68
สพฐ.	477	166	34.80	477	47	9.85	475	29	6.11	477	12	2.52	477	24	5.03
-สพป.	17	1	5.88	17	5	29.41	17	11	64.71	17	0	0.00	17	1	5.88
-สพม.	460	165	35.87	460	42	9.13	458	18	3.93	460	12	2.61	460	23	5.00
สช.	136	70	51.47	136	58	42.65	137	17	12.41	136	13	9.56	134	14	10.45
พศ.	3	0	0.00	3	0	0.00	3	0	0.00	3	0	0.00	3	0	0.00

ที่มา : ข้อมูลสารสนเทศด้านการศึกษาจังหวัดประจวบคีรีขันธ์ ประจำปีการศึกษา 2567

จากตารางที่ 54 แสดงร้อยละของนักเรียนระดับชั้นมัธยมศึกษาปีที่ 6 ที่มีคะแนน O-NET ผ่านเกณฑ์ร้อยละ 50 ขึ้นไปในพื้นที่จังหวัดประจวบคีรีขันธ์ ตามกลุ่มสาระการเรียนรู้ จำแนกตามสังกัด พบว่า

วิชาภาษาไทย ภาพรวมจังหวัด นักเรียนที่มีผลคะแนน O-NET ผ่านเกณฑ์ร้อยละ 50 ขึ้นไป ร้อยละ 37.70 และเมื่อจำแนกตามสังกัด พบว่า รองลงมาได้แก่ สำนักงานคณะกรรมการส่งเสริมการศึกษาเอกชน (สช.) มีผลคะแนนร้อยละ 51.47 สำนักงานคณะกรรมการการศึกษาขั้นพื้นฐาน (สพฐ.) มีผลคะแนนร้อยละ 34.80 โดยแยกเป็นสำนักงานเขตพื้นที่การศึกษามัธยมศึกษา (สพม.) มีผลร้อยละ 35.87 และสำนักงานเขตพื้นที่การศึกษาประถมศึกษา (สพป.) มีผลคะแนนร้อยละ 5.88 ส่วน สำนักงานพระพุทธศาสนาแห่งชาติ (พศ.) ไม่ผ่านเกณฑ์ร้อยละ 50

วิชาภาษาอังกฤษ ภาพรวมจังหวัด มีนักเรียนที่มีผลคะแนน O-NET ผ่านเกณฑ์ร้อยละ 50 ขึ้นไป ร้อยละ 17.05 เมื่อจำแนกตามสังกัด พบว่า สำนักงานคณะกรรมการส่งเสริมการศึกษาเอกชน (สช.) มีผลคะแนน ร้อยละ 42.65 รองลงมาได้แก่ สำนักงานคณะกรรมการการศึกษาขั้นพื้นฐาน (สพฐ.) มีผลคะแนนร้อยละ 9.85 โดยแยกเป็น สำนักงานเขตพื้นที่การศึกษามัธยมศึกษา (สพม.) มีผลคะแนนร้อยละ 9.13 และสำนักงานเขตพื้นที่การศึกษาประถมศึกษา (สพป.) มีผลคะแนนร้อยละ 29.41 ตามลำดับ สำหรับสำนักงานพระพุทธศาสนาแห่งชาติ (พศ.) ไม่มีนักเรียนที่มีผลคะแนน O-NET ผ่านเกณฑ์ร้อยละ 50 ขึ้นไป

วิชาคณิตศาสตร์ ภาพรวมจังหวัด มีนักเรียนที่มีผลคะแนน O-NET ผ่านเกณฑ์ร้อยละ 50 ขึ้นไป ร้อยละ 7.48 จำแนกตามสังกัด พบว่า สำนักงานคณะกรรมการส่งเสริมการศึกษาเอกชน (สช.) มีผลคะแนนร้อยละ 12.41 รองลงมาคือ สำนักงานคณะกรรมการการศึกษาขั้นพื้นฐาน (สพฐ.) มีผลคะแนนร้อยละ 6.11 โดยแยกเป็น สำนักงานเขตพื้นที่การศึกษามัธยมศึกษา (สพม.) มีผลคะแนนร้อยละ 3.93 และสำนักงานเขตพื้นที่การศึกษาประถมศึกษา (สพป.) มีผลคะแนนร้อยละ 64.71 สำหรับสำนักงานพระพุทธศาสนาแห่งชาติ (พศ.) ไม่มีนักเรียนที่มีผลคะแนน O-NET ผ่านเกณฑ์ร้อยละ 50 ขึ้นไป

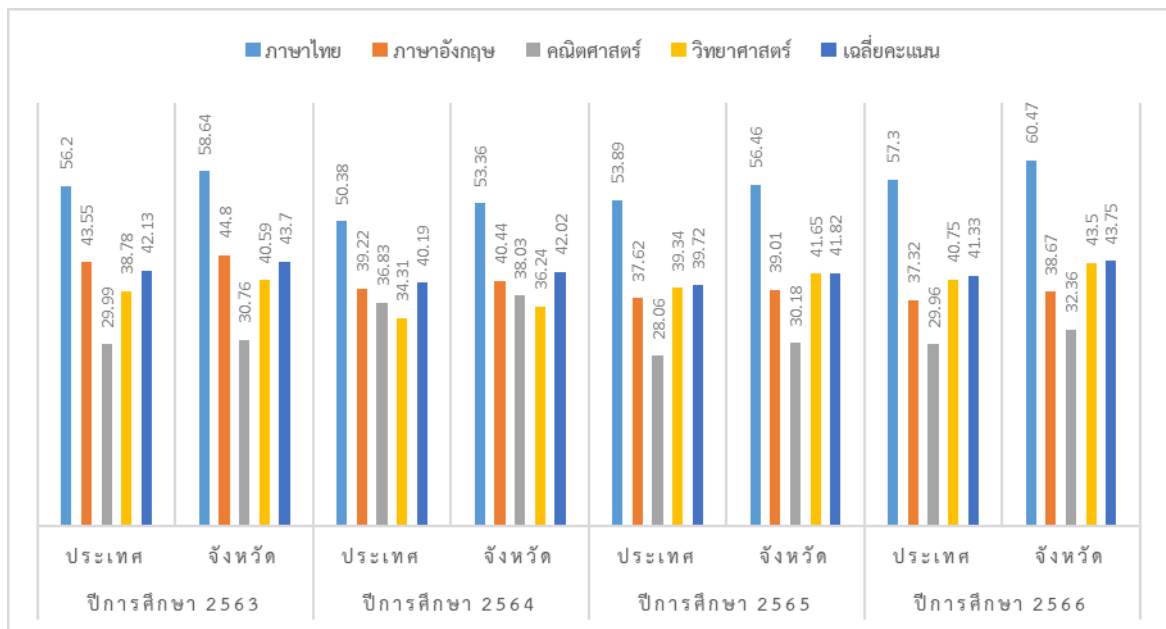
วิชาวิทยาศาสตร์ ภาพรวมจังหวัด มีนักเรียนที่มีผลคะแนน O-NET ผ่านเกณฑ์ร้อยละ 50 ขึ้นไป ร้อยละ 4.06 และเมื่อจำแนกตามสังกัด พบว่า สำนักงานคณะกรรมการส่งเสริมการศึกษาเอกชน (สช.) มีผลคะแนนร้อยละ 9.56 รองลงมาคือ สำนักงานคณะกรรมการการศึกษาขั้นพื้นฐาน (สพฐ.) มีผลคะแนนร้อยละ 2.52 โดยแยกเป็น สำนักงานเขตพื้นที่การศึกษามัธยมศึกษา (สพม.) มีผลคะแนนร้อยละ 2.61 สำหรับสำนักงานเขตพื้นที่การศึกษาประถมศึกษา (สพป.) และสำนักงานพระพุทธศาสนาแห่งชาติ (พศ.) ไม่มีนักเรียนที่มีผลคะแนน O-NET ผ่านเกณฑ์ร้อยละ 50 ขึ้นไป



วิชาสังคม ศาสนาและวัฒนธรรม ภาพรวมจังหวัด มีนักเรียนที่มีผลคะแนน O-NET ผ่านเกณฑ์ ร้อยละ 50 ขึ้นไป ร้อยละ 6.68 จำแนกตามสังกัด พบว่า สำนักงานคณะกรรมการส่งเสริมการศึกษาเอกชน (สช.) มีผลคะแนนร้อยละ 10.45 รองลงมาได้แก่ สำนักงานคณะกรรมการการศึกษาขั้นพื้นฐาน (สพฐ.) มีผลคะแนนร้อยละ 5.03 โดยแยกเป็น สำนักงานเขตพื้นที่การศึกษาประถมศึกษา (สพป.) มีผลคะแนน ร้อยละ 5.88 และสำนักงานเขตพื้นที่การศึกษามัธยมศึกษา (สพม.) มีผลคะแนนร้อยละ 5.00 สำหรับสำนักงาน พระพุทธศาสนาแห่งชาติ (พศ.) ไม่มีนักเรียนที่มีผลคะแนน O-NET ผ่านเกณฑ์ร้อยละ 50 ขึ้นไป

ข้อมูลการเปรียบเทียบผลการทดสอบทางการศึกษาระดับชาติขั้นพื้นฐาน (O - NET) ปีการศึกษา 2563- 2566 จำแนกรายวิชา ได้แก่ ภาษาไทย สังคมศึกษา ภาษาอังกฤษ คณิตศาสตร์ วิทยาศาสตร์ ดังนี้

แผนภูมิที่ 1 แสดงการเปรียบเทียบค่าเฉลี่ยผลการทดสอบทางการศึกษาระดับชาติขั้นพื้นฐาน (O-NET) ชั้นประถมศึกษาปีที่ 6



	ปีการศึกษา 2563		ปีการศึกษา 2564		ปีการศึกษา 2565		ปีการศึกษา 2566	
	ประเทศ	จังหวัด	ประเทศ	จังหวัด	ประเทศ	จังหวัด	ประเทศ	จังหวัด
ภาษาไทย	56.20	58.64	50.38	53.36	53.89	56.46	57.30	60.47
ภาษาอังกฤษ	43.55	44.80	39.22	40.44	37.62	39.01	37.32	38.67
คณิตศาสตร์	29.99	30.76	36.83	38.03	28.06	30.18	29.96	32.36
วิทยาศาสตร์	38.78	40.59	34.31	36.24	39.34	41.65	40.75	43.50
เฉลี่ยคะแนน	42.13	43.70	40.19	42.02	39.72	41.82	41.33	43.75

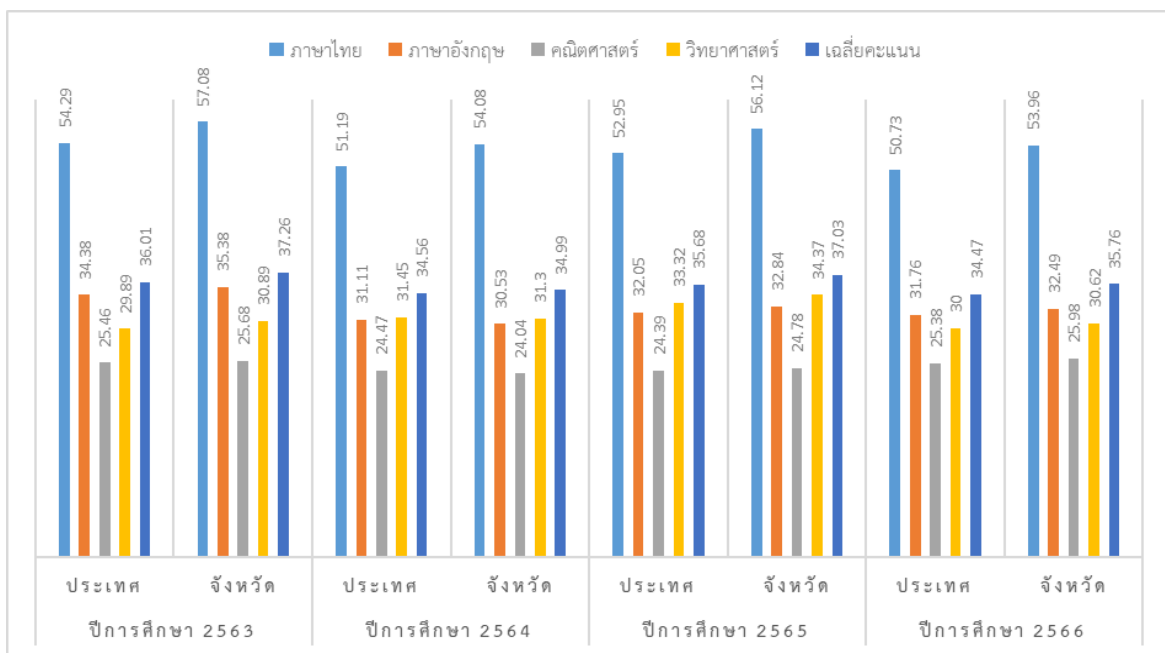
ที่มา : ข้อมูลสารสนเทศด้านการศึกษาระดับจังหวัดประจวบคีรีขันธ์ ประจำปีการศึกษา 2567



แผนภูมิที่ 1 แสดงการเปรียบเทียบค่าเฉลี่ยผลการทดสอบทางการศึกษาระดับชาติด้านพื้นฐาน (O-NET) ชั้นประถมศึกษาปีที่ 6 พบว่า ภาพรวมในระดับจังหวัดทุกรายวิชา มีค่าเฉลี่ยของผลการทดสอบฯ ทั้ง 3 ปีการศึกษา มากกว่าระดับประเทศ และเมื่อจำแนกตามรายวิชาของระดับจังหวัดเปรียบเทียบ ปีการศึกษา พบว่า

- วิชาภาษาไทย ปีการศึกษา 2566 มีค่าเฉลี่ยของผลการทดสอบฯ สูงมากกว่าทุกปีการศึกษา
- วิชาภาษาอังกฤษ ปีการศึกษา 2566 มีค่าเฉลี่ยของผลการทดสอบฯ ต่ำกว่าปีการศึกษา 2565
- วิชาคณิตศาสตร์ ปีการศึกษา 2566 มีค่าเฉลี่ยของผลการทดสอบฯ สูงกว่าปีการศึกษา 2565
- วิชาวิทยาศาสตร์ ปีการศึกษา 2566 มีค่าเฉลี่ยของผลการทดสอบฯ สูงมากกว่าทุกปีการศึกษา

แผนภูมิที่ 2 แสดงการเปรียบเทียบค่าเฉลี่ยผลการทดสอบทางการศึกษาระดับชาติด้านพื้นฐาน (O-NET) ชั้นมัธยมศึกษาปีที่ 3



	ปีการศึกษา 2563		ปีการศึกษา 2564		ปีการศึกษา 2565		ปีการศึกษา 2566	
	ประเทศ	จังหวัด	ประเทศ	จังหวัด	ประเทศ	จังหวัด	ประเทศ	จังหวัด
ภาษาไทย	54.29	57.08	51.19	54.08	52.95	56.12	50.73	53.96
ภาษาอังกฤษ	34.38	35.38	31.11	30.53	32.05	32.84	31.76	32.49
คณิตศาสตร์	25.46	25.68	24.47	24.04	24.39	24.78	25.38	25.98
วิทยาศาสตร์	29.89	30.89	31.45	31.30	33.32	34.37	30.00	30.62
เฉลี่ยคะแนน	36.01	37.26	34.56	34.99	35.68	37.03	34.47	35.76

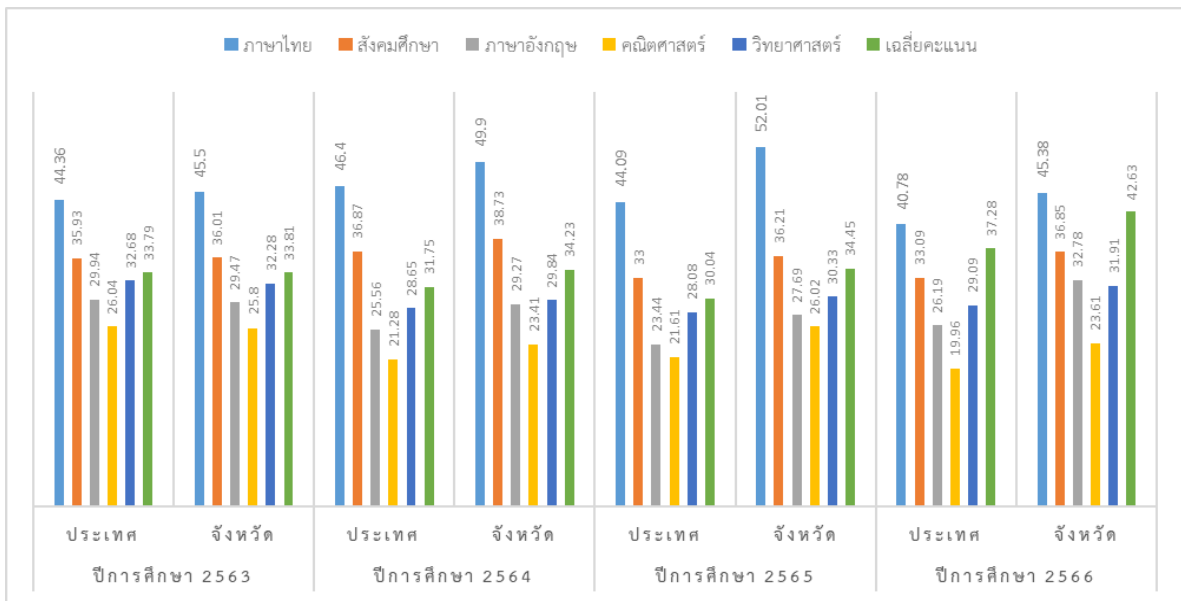
ที่มา : ข้อมูลสารสนเทศด้านการศึกษาระดับจังหวัดประจวบคีรีขันธ์ ประจำปีการศึกษา 2567



แผนภูมิที่ 2 แสดงการเปรียบเทียบค่าเฉลี่ยผลการทดสอบทางการศึกษาระดับชาติด้านพื้นฐาน (O-NET) ชั้นมัธยมศึกษาปีที่ 3 ปีการศึกษา 2566 พบว่า ภาพรวมในระดับจังหวัดทุกรายวิชามีค่าเฉลี่ยของผลการทดสอบฯ มากกว่าระดับประเทศ และเมื่อจำแนกตามรายวิชาของระดับจังหวัดเปรียบเทียบรายปีการศึกษา พบว่า

- วิชาภาษาไทย ปีการศึกษา 2566 มีค่าเฉลี่ยของผลการทดสอบฯ ต่ำกว่าปีการศึกษา 2565
- วิชาภาษาอังกฤษ ปีการศึกษา 2566 มีค่าเฉลี่ยของผลการทดสอบฯ ต่ำกว่าปีการศึกษา 2565
- วิชาคณิตศาสตร์ ปีการศึกษา 2566 มีค่าเฉลี่ยของผลการทดสอบฯ สูงกว่าปีการศึกษา 2565
- วิชาวิทยาศาสตร์ ปีการศึกษา 2566 มีค่าเฉลี่ยของผลการทดสอบฯ ต่ำกว่าปีการศึกษา 2565

แผนภูมิที่ 3 แสดงการเปรียบเทียบค่าเฉลี่ยผลการทดสอบทางการศึกษาระดับชาติด้านพื้นฐาน (O-NET) ชั้นมัธยมศึกษาปีที่ 6



	ปีการศึกษา 2563		ปีการศึกษา 2564		ปีการศึกษา 2565		ปีการศึกษา 2566	
	ประเทศ	จังหวัด	ประเทศ	จังหวัด	ประเทศ	จังหวัด	ประเทศ	จังหวัด
ภาษาไทย	44.36	45.50	46.40	49.90	44.09	52.01	40.78	45.38
สังคมศึกษา	35.93	36.01	36.87	38.73	33.00	36.21	33.09	36.85
ภาษาอังกฤษ	29.94	29.47	25.56	29.27	23.44	27.69	26.19	32.78
คณิตศาสตร์	26.04	25.80	21.28	23.41	21.61	26.02	19.96	23.61
วิทยาศาสตร์	32.68	32.28	28.65	29.84	28.08	30.33	29.09	31.91
เฉลี่ยคะแนน	33.79	33.81	31.75	34.23	30.04	34.45	37.28	42.63

ที่มา : ข้อมูลสารสนเทศด้านการศึกษาระดับจังหวัดประจวบคีรีขันธ์ ประจำปีการศึกษา 2567



แผนภูมิที่ 3 แสดงการเปรียบเทียบค่าเฉลี่ยผลการทดสอบทางการศึกษาระดับชาติด้านพื้นฐาน (O-NET) ชั้นมัธยมศึกษาปีที่ 6 ปีการศึกษา 2566 พบว่า ภาพรวมในระดับจังหวัดทุกรายวิชามีค่าเฉลี่ยของผลการทดสอบฯ มากกว่าระดับประเทศ และเมื่อจำแนกตามรายวิชาของระดับจังหวัดเปรียบเทียบรายปีการศึกษา พบว่า

วิชาภาษาไทย ปีการศึกษา 2566 มีค่าเฉลี่ยของผลการทดสอบฯ ต่ำกว่าปีการศึกษา 2565

วิชาสังคม ศาสนาและวัฒนธรรม ปีการศึกษา 2566 มีค่าเฉลี่ยของผลการทดสอบฯ สูงกว่าปีการศึกษา 2565

วิชาภาษาอังกฤษ ปีการศึกษา 2566 มีค่าเฉลี่ยของผลการทดสอบฯ สูงกว่าทุกปีการศึกษา

วิชาคณิตศาสตร์ ปีการศึกษา 2566 มีค่าเฉลี่ยของผลการทดสอบฯ ต่ำกว่าปีการศึกษา 2565

วิชาวิทยาศาสตร์ ปีการศึกษา 2566 มีค่าเฉลี่ยของผลการทดสอบฯ สูงกว่าปีการศึกษา 2565

ผลการทดสอบทางการศึกษาระดับชาติด้านอาชีวศึกษา (V-NET) ของนักเรียนระดับชั้นประกาศนียบัตรวิชาชีพ (ปวช.3)

ตารางที่ 56 ค่าคะแนนเฉลี่ยผลการทดสอบทางการศึกษาระดับชาติด้านอาชีวศึกษา (V-NET) ปีการศึกษา 2566 จำแนกตามองค์ประกอบ ระดับชั้น ปวช.3 ระดับพื้นที่และสถานศึกษาในพื้นที่จังหวัด 4 แห่ง

ระดับพื้นที่	องค์ประกอบ			รวมเฉลี่ย
	สมรรถนะที่ จำเป็นในการเข้า สู่อชีพ (1-6)	สมรรถนะ ภาษาอังกฤษ (7)	สมรรถนะเทคโนโลยี ดิจิทัล (8)	
	Mean	Mean	Mean	
ระดับประเทศ	40.73	27.40	38.19	35.44
ระดับภาค	41.02	26.21	38.11	35.11
ศรภ.4	41.54	26.42	37.99	35.32
ระดับจังหวัด	42.43	26.77	38.04	35.75
ระดับสถานศึกษา				
วิทยาลัยการอาชีพบางสะพาน	41.41	30.03	37.64	36.36
วิทยาลัยการอาชีพพราหมบุรี	38.87	21.25	29.52	29.88
วิทยาลัยการอาชีพวังไกลกังวล	-	-	-	-
วิทยาลัยเทคนิคประจวบคีรีขันธ์	43.16	25.61	39.48	36.08
วิทยาลัยเทคโนโลยีประจวบคีรีขันธ์	46.76	23.75	40.10	36.87

ที่มา : ข้อมูลสารสนเทศด้านการศึกษาระดับจังหวัดประจวบคีรีขันธ์ ประจำปีการศึกษา 2567

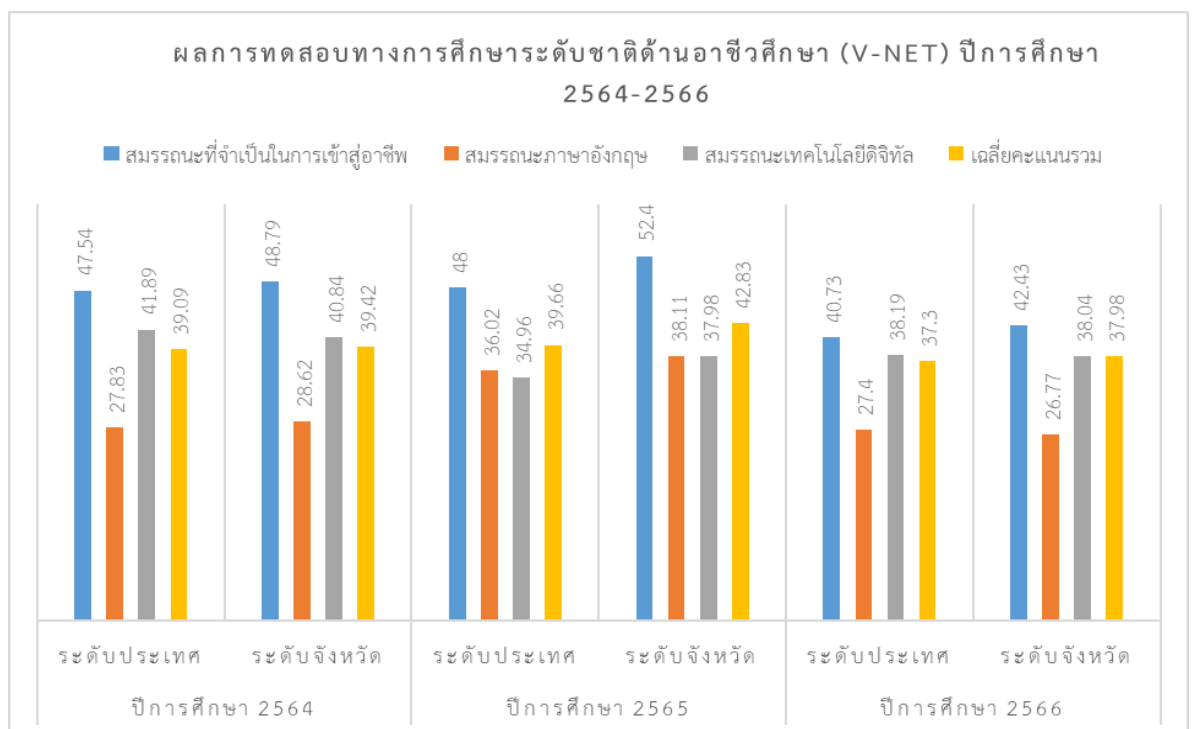
จากตารางที่ 56 ค่าคะแนนเฉลี่ยผลการทดสอบทางการศึกษาระดับชาติด้านอาชีวศึกษา (V-NET) จำแนกตามองค์ประกอบ ระดับชั้น ระดับพื้นที่และระดับสถานศึกษาในพื้นที่จังหวัด 4 แห่ง

ระดับ ปวช.3 ผลการทดสอบทางการศึกษาระดับชาติด้านอาชีวศึกษา (V-NET) จำแนกตามองค์ประกอบ ระดับชั้น ระดับพื้นที่และระดับสถานศึกษาในพื้นที่จังหวัด 6 แห่ง พบว่า สถานศึกษาที่มีคะแนนเฉลี่ยโดยรวมสูงกว่าคะแนนเฉลี่ยระดับประเทศ คือ วิทยาลัยเทคโนโลยีประจวบคีรีขันธ์ วิทยาลัยเทคนิคประจวบคีรีขันธ์ และวิทยาลัยการอาชีพบางสะพาน เมื่อจำแนกตามสาระ พบว่าวิทยาลัยการอาชีพบางสะพาน



มีคะแนนเฉลี่ยสูงกว่าระดับประเทศในองค์ประกอบสมรรถนะที่จำเป็นในการเข้าสู่อาชีพ (1-6) และสมรรถนะภาษาอังกฤษ (7) ส่วนสมรรถนะเทคโนโลยีดิจิทัล (8) มีคะแนนเฉลี่ยต่ำกว่าระดับประเทศ วิทยาลัยการอาชีพปราณบุรี มีคะแนนเฉลี่ยต่ำกว่าระดับประเทศในทุกองค์ประกอบ วิทยาลัยเทคนิคประจวบคีรีขันธ์ มีคะแนนเฉลี่ยสูงกว่าระดับประเทศในองค์ประกอบสมรรถนะที่จำเป็นในการเข้าสู่อาชีพ (1-6) และสมรรถนะเทคโนโลยีดิจิทัล (8) ส่วนสมรรถนะภาษาอังกฤษ (7) มีคะแนนเฉลี่ยต่ำกว่าระดับประเทศ และวิทยาลัยเทคโนโลยีประจวบคีรีขันธ์ มีคะแนนเฉลี่ยสูงกว่าระดับประเทศในองค์ประกอบสมรรถนะที่จำเป็นในการเข้าสู่อาชีพ (1-6) และสมรรถนะเทคโนโลยีดิจิทัล (8) ส่วนสมรรถนะภาษาอังกฤษ (7) มีคะแนนเฉลี่ยต่ำกว่าระดับประเทศ

แผนภูมิที่ 4 แสดงการเปรียบเทียบค่าเฉลี่ยผลการทดสอบทางการศึกษาระดับชาติด้านอาชีวศึกษา (V-NET) ชั้น ปวช. 3 แยกตามองค์ประกอบ ปีการศึกษา 2564 – 2566



	ปีการศึกษา 2564		ปีการศึกษา 2565		ปีการศึกษา 2566	
	ระดับประเทศ	ระดับจังหวัด	ระดับประเทศ	ระดับจังหวัด	ระดับประเทศ	ระดับจังหวัด
สมรรถนะที่จำเป็นในการเข้าสู่อาชีพ	47.54	48.79	48.00	52.40	40.73	42.43
สมรรถนะภาษาอังกฤษ	27.83	28.62	36.02	38.11	27.40	26.77
สมรรถนะเทคโนโลยีดิจิทัล	41.89	40.84	34.96	37.98	38.19	38.04
เฉลี่ยคะแนนรวม	39.09	39.42	39.66	42.83	37.30	37.98

ที่มา : ข้อมูลสารสนเทศด้านการศึกษาจังหวัดประจวบคีรีขันธ์ ประจำปีการศึกษา 2567

แผนภูมิที่ 4 แสดงการเปรียบเทียบค่าเฉลี่ยผลการทดสอบทางการศึกษาระดับชาติด้านอาชีวศึกษา (V-NET) ชั้น ปวช. 3 แยกตามองค์ประกอบ ปีการศึกษา 2564 - 2566 พบว่า คะแนนเฉลี่ยรวมปีการศึกษา 2567 น้อยกว่าปีการศึกษา 2564-256 แต่สมรรถนะเทคโนโลยีดิจิทัล ปีการศึกษา 2566 มากกว่าปีการศึกษา 2565



ผลการทดสอบทางการศึกษาระดับชาติด้านการศึกษานอกระบบโรงเรียน (N-NET) ของนักเรียนชั้น
ประถมศึกษา มัธยมศึกษาตอนต้น และมัธยมศึกษาตอนปลาย

สถานศึกษาประเภทการศึกษานอกระบบและการศึกษาตามอัธยาศัยจังหวัดประจวบคีรีขันธ์
มีผลการทดสอบทางการศึกษาระดับชาติ (N-NET) ปีการศึกษา 2563 – 2566 ดังนี้

ตารางที่ 57 แสดงผลสัมฤทธิ์ทางการเรียน (N-NET) ระดับชั้นประถมศึกษา

ปีการศึกษา	ภาคเรียน	ทักษะการ เรียนรู้	ความรู้ พื้นฐาน	การประกอบ อาชีพ	ทักษะการ ดำเนินชีวิต	การพัฒนาสังคม	
2563	ระดับจังหวัด	1/2563	42.36	48.23	46.67	52.36	53.06
		2/2563	38.43	39.56	39.90	41.88	42.50
	ระดับประเทศ	1/2563	41.92	40.88	46.86	49.53	47.99
		2/2563	36.90	40.36	39.19	41.73	43.47
2564	ระดับจังหวัด	1/2564	37.65	35.68	37.16	40.00	45.73
		2/2564	35.00	41.77	44.48	41.04	43.54
	ระดับประเทศ	1/2564	38.24	42.35	39.83	43.65	48.66
		2/2564	32.81	41.92	40.73	41.53	39.87
2565	ระดับจังหวัด	1/2565	39.05	50.07	49.29	58.41	48.57
		2/2565	64.67	63.43	59.25	60.33	62.33
	ระดับประเทศ	1/2565	41.28	44.35	48.61	46.15	42.24
		2/2565	47.36	48.73	46.58	48.47	44.00
2566	ระดับจังหวัด	1/2566	45.24	60.00	55.83	64.76	53.65
		2/2566	53.33	56.45	54.83	62.76	65.06
	ระดับประเทศ	1/2566	39.65	45.42	44.98	50.45	48.37
		2/2566	44.20	48.01	45.18	54.52	53.70

ที่มา : ข้อมูลสารสนเทศด้านการศึกษาจังหวัดประจวบคีรีขันธ์ ประจำปีการศึกษา 2567

ตารางที่ 58 แสดงการเปรียบเทียบผลสัมฤทธิ์ทางการเรียน (N-NET) ระดับชั้นมัธยมศึกษาตอนต้น

ปีการศึกษา	ภาคเรียน	ทักษะการ เรียนรู้	ความรู้ พื้นฐาน	การประกอบ อาชีพ	ทักษะการ ดำเนินชีวิต	การพัฒนาสังคม	
2563	ระดับจังหวัด	1/2563	37.47	35.26	41.85	50.97	44.78
		2/2563	40.58	34.61	40.79	46.47	37.10
	ระดับประเทศ	1/2563	34.88	32.30	38.02	45.92	40.44
		2/2563	38.30	33.30	38.07	43.30	35.74
2564	ระดับจังหวัด	1/2564	40.68	34.30	38.00	42.80	40.00
		2/2564	44.26	45.11	47.69	50.56	34.91
	ระดับประเทศ	1/2564	37.41	33.67	36.42	39.78	37.81
		2/2564	37.22	34.80	38.79	43.39	30.54
2565	ระดับจังหวัด	1/2565	37.94	42.16	45.22	46.73	41.42
		2/2565	41.01	43.74	49.79	50.41	43.93
	ระดับประเทศ	1/2565	33.79	38.54	38.15	40.09	40.74
		2/2565	37.91	35.77	43.93	46.75	35.64



ปีการศึกษา	ภาคเรียน	ทักษะการ เรียนรู้	ความรู้ พื้นฐาน	การประกอบ อาชีพ	ทักษะการ ดำเนินชีวิต	การพัฒนาสังคม	
2566	ระดับจังหวัด	1/2566	40.79	48.53	51.96	60.75	48.85
		2/2566	43.38	49.54	52.33	60.37	45.31
	ระดับประเทศ	1/2566	39.11	38.69	46.26	50.13	43.74
		2/2566	41.19	41.00	44.86	52.95	41.23

ที่มา : ข้อมูลสารสนเทศด้านการศึกษาระดับจังหวัดประจวบคีรีขันธ์ ประจำปีการศึกษา 2567

ตารางที่ 59 แสดงการเปรียบเทียบผลสัมฤทธิ์ทางการเรียน (N-NET) ระดับชั้นมัธยมศึกษาตอนปลาย

ปีการศึกษา	ภาคเรียน	ทักษะการ เรียนรู้	ความรู้ พื้นฐาน	การประกอบ อาชีพ	ทักษะการ ดำเนินชีวิต	การพัฒนาสังคม	
2563	ระดับจังหวัด	1/2563	36.66	28.71	41.05	43.26	46.61
		2/2563	30.47	34.26	40.64	30.01	34.22
	ระดับประเทศ	1/2563	35.66	26.61	38.95	39.70	40.19
		2/2563	29.02	31.53	38.12	28.95	29.16
2564	ระดับจังหวัด	1/2564	28.40	28.49	38.16	32.52	30.74
		2/2564	35.30	36.27	35.11	42.03	34.28
	ระดับประเทศ	1/2564	27.75	27.37	36.64	32.26	30.08
		2/2564	33.52	30.91	32.95	35.85	29.17
2565	ระดับจังหวัด	1/2565	34.34	36.06	41.10	54.67	54.34
		2/2565	31.32	41.32	45.17	44.76	34.08
	ระดับประเทศ	1/2565	35.48	32.49	35.01	44.33	41.86
		2/2565	28.09	34.67	39.36	40.08	28.96
2566	ระดับจังหวัด	1/2566	37.22	39.92	42.38	47.30	35.79
		2/2566	30.00	36.74	42.45	33.59	39.03
	ระดับประเทศ	1/2566	34.40	28.93	37.21	38.81	33.59
		2/2566	29.72	30.59	34.58	34.37	34.81

ที่มา : ข้อมูลสารสนเทศด้านการศึกษาระดับจังหวัดประจวบคีรีขันธ์ ประจำปีการศึกษา 2567

7.2.4 ด้านประสิทธิภาพ (Efficiency)

ด้านประสิทธิภาพ (Efficiency) นำเสนอตัวชี้วัดที่สำคัญ ได้แก่ อัตราการเรียนต่อ ม.1 และ อัตราการเรียนต่อ ม.4/ปวช. ของนักเรียนในจังหวัดประจวบคีรีขันธ์ ปีการศึกษา 2567 จำแนกตามสังกัด ซึ่งสะท้อนให้เห็นถึงอัตราการเรียนต่อ ม.1 และม.4/ปวช.1 ของนักเรียนในจังหวัดประจวบคีรีขันธ์ อย่างหยาบ รวมถึงอัตราส่วนนักเรียนต่อครู และอัตราส่วน นักเรียนต่อห้องเรียน จำแนกตามสังกัด ปีการศึกษา 2567 โดยเปรียบเทียบจากจำนวนนักเรียนที่จบศึกษาในแต่ละสังกัดกับจำนวนนักเรียนที่เรียนต่อ ในแต่ละสังกัดซึ่งทำให้ทราบถึงประสิทธิภาพการจัดการศึกษาในแต่ละสังกัด รายละเอียดดังนี้



ตารางที่ 60 อัตราการเรียนต่อ ม.1 ของนักเรียนในจังหวัดประจวบคีรีขันธ์ ปีการศึกษา 2567

สังกัด	นักเรียนจบ ป.6 ปีการศึกษา 2566	อัตราการเรียนต่อชั้นมัธยมศึกษาปีที่ 1 ปีการศึกษา 2567	
		จำนวนนักเรียน	ร้อยละ
สพป.ประจวบคีรีขันธ์ เขต 1	2,583	992	14.07
สพป.ประจวบคีรีขันธ์ เขต 2	1,790	909	12.89
สพม.ประจวบคีรีขันธ์		3,640	51.63
ร.ร.โสตศึกษาเพชรรัตน์	7	8	0.11
สช.	1,909	1,114	15.80
อปท.	650	402	5.70
สตช.	111		0.00
พศ.		9	0.13
รวม	7,050	7,074	100.34

ที่มา : ข้อมูลสารสนเทศด้านการศึกษาจังหวัดประจวบคีรีขันธ์ ประจำปีการศึกษา 2567

ตารางที่ 60 แสดงอัตราการเรียนต่อชั้นมัธยมศึกษาปีที่ 1 สายสามัญศึกษาจำแนกตามสังกัด ปีการศึกษา 2567 พบว่า อัตราการเรียนต่อของนักเรียนที่จบชั้นประถมศึกษาปีที่ 6 ปีการศึกษา 2566 ที่เรียนต่อชั้นมัธยมศึกษาปีที่ 1 สายสามัญศึกษา ปีการศึกษา 2567 ในจังหวัดประจวบคีรีขันธ์ ในภาพรวมมีอัตราการเรียนต่อ เท่ากับร้อยละ 100.34

ตารางที่ 61 อัตราการเรียนต่อ ม.4/ปวช. ของนักเรียนในจังหวัดประจวบคีรีขันธ์ ปีการศึกษา 2567

สังกัด	นักเรียนจบ ม.3 ปีการศึกษา 2566	จำนวนนักเรียน ปีการศึกษา 2567			อัตราการเรียนต่อในปี การศึกษา 2567		
		ม.4	ปวช.1	รวม	ม.4	ปวช.1	รวม
สพป.ประจวบคีรีขันธ์ เขต 1	716	117		117	2.08		2.11
สพป.ประจวบคีรีขันธ์ เขต 2	611	58		58	1.03		1.04
สพม.ประจวบคีรีขันธ์	2,957	2,531		2,531	45.09		45.54
ร.ร.โสตศึกษาเพชรรัตน์	10	11		11	0.20		0.20
สช.	1,009	767		767	13.66		13.80
สอศ.			1,980	1,980		35.28	35.62
อปท.	304	90		90	1.60		1.62
พศ.	6	4		4	0.07		0.07
รวม	5,613	3,578	1,980	5,558	63.74	35.28	99.02

ที่มา : ข้อมูลสารสนเทศด้านการศึกษาจังหวัดประจวบคีรีขันธ์ ประจำปีการศึกษา 2567

ตารางที่ 61 แสดงอัตราการเรียนต่อชั้นมัธยมศึกษาตอนปลาย สายสามัญศึกษาและสายอาชีพ จำแนกตามสังกัด ปีการศึกษา 2567 พบว่า อัตราการเรียนต่อของนักเรียนที่จบชั้นมัธยมศึกษาปีที่ 3 ปีการศึกษา 2567 ที่เรียนต่อชั้นมัธยมศึกษาตอนปลาย สายสามัญศึกษาและสายอาชีพ ปีการศึกษา 2567 ในจังหวัดประจวบคีรีขันธ์ ในภาพรวมมีอัตราการเรียนต่อ เท่ากับร้อยละ 99.02



ตารางที่ 62 จำนวนสถานศึกษา นักเรียน ครูผู้สอน ห้องเรียน อัตราส่วนนักเรียนต่อครู และอัตราส่วน นักเรียนต่อห้องเรียน จำแนกตามสังกัด ปีการศึกษา 2567

ที่	สังกัด	จำนวน				จำนวน	
		สถานศึกษา	นักเรียน	ครู	ห้องเรียน	นร. : ครู	นร. : ห้อง
1	สพฐ.	227	58,372	3,441	2,808	1:17	1:21
	- สพป.ปช.1	118	23,483	1458	1319	1:16	1:18
	- สพป.ปช.2	89	16,669	946	928	1:18	1:18
	- สพม.ปช.	18	17,809	955	533	1:19	1:33
	- รร.โสตศึกษาเทพรัตน์	1	112	28	28	1:04	1:04
	- ศูนย์การศึกษาพิเศษ	1	299	54	-	1:06	-
2	สช.	34	19,230	1,243	720	1:15	1:27
3	สอศ.	5	7,675	274	350	1:30	1:24
4	อปท.	151	11,191	783	383	1:14	1:29
	- อบจ.	1	284	22	12	1:13	1:24
	- เทศบาล	17	6,080	340	339	1:18	1:18
	- อบต.	3	498	37	32	1:13	1:16
	- ศพด.	130	4,329	384	-	1:11	-
5	สศช.	8	1,130	164	66	1:07	1:17
6	พศ.	1	35	7	6	1:05	1:06
7	อุดมศึกษา	2	3,450	265	-	1:13	-
รวมทั้งสิ้น		428	101,083	6,177	4,333	1:16	1:21

ที่มา : ข้อมูลสารสนเทศด้านการศึกษาจังหวัดประจวบคีรีขันธ์ ประจำปีการศึกษา 2567

หมายเหตุ : จำนวนนักเรียน สำนักงานคณะกรรมการการอาชีวศึกษา (สอศ.) ไม่รวม หลักสูตรระยะสั้น ทวิศึกษาและแกนมัธยม

ตารางที่ 62 แสดงอัตราจำนวนสถานศึกษา นักเรียน ครูผู้สอน ห้องเรียน อัตราส่วนนักเรียนต่อครู และอัตราส่วน นักเรียนต่อห้องเรียน จำแนกตามสังกัด ปีการศึกษา 2567

พบว่า อัตราส่วนนักเรียนต่อครูภาพรวมระดับจังหวัด มีอัตราส่วน 1:16 และเมื่อแยกตามสังกัด สำนักงานคณะกรรมการการอาชีวศึกษามีอัตราส่วน 1:30 สำนักงานคณะกรรมการการศึกษาขั้นพื้นฐาน (สพฐ.) มีอัตราส่วน 1:17 สำนักงานคณะกรรมการส่งเสริมการศึกษาเอกชน (สช.) มีอัตราส่วน 1:15 ตามลำดับ

และอัตราส่วนนักเรียนต่อห้องเรียนภาพรวมระดับจังหวัด มีอัตราส่วน 1:21 และเมื่อแยกตามสังกัด องค์กรปกครองส่วนท้องถิ่น มีอัตราส่วน 1:29 สำนักงานคณะกรรมการการศึกษาขั้นพื้นฐาน (สพฐ.) มีอัตราส่วน 1:21 และสำนักงานคณะกรรมการการอาชีวศึกษามีอัตราส่วน 1:24 ตามลำดับ



ตารางที่ 63 จำนวนนักเรียน ออกกลางคัน ปีการศึกษา 2566

สังกัด	จำนวนนักเรียนทั้งหมด	สาเหตุการออกกลางคัน									
		ศึกษาต่อ	ฐานะยากจน	มีปัญหาครอบครัว	สมรส	มีปัญหาในการปรับตัว	เจ็บป่วย/อุบัติเหตุ	อพยพตามครอบครัว	หาเลี้ยงครอบครัว	กรณีอื่นๆ	รวม
สพฐ.	58,372	0	0	0	0	0	0	0	0	0	210
- สพป.ปช.1	23,438	0	0	0	0	0	0	0	0	0	0
- สพป.ปช.2	16,669	0	0	0	0	0	0	0	0	0	0
- สพม.ปช.	17,809	0	0	0	0	0	0	0	0	0	210
- การศึกษาพิเศษ	299	0	0	0	0	0	0	0	0	0	0
- ร.ร.โสตศึกษาเพชรบูรณ์	112	0	0	0	0	0	0	0	0	0	0
สช.	19,230	0	0	5	2	1	5	68	6	95	182
อปท.	6,862	0	0	23	3	4	1	71	0	6	108
สศช.	1,130	0	0	0	0	0	0	0	0	0	0
พศ.	35	0	0	0	0	0	0	0	0	0	0
สอศ.	8,275	11	1	12	1	0	1	10	4	80	120
- ปวช. 1 - 3	5,287	11	1	11	1	0	1	9	4	73	111
- ปวส. 1-2	2,295	0	0	1	0	0	0	1	0	7	9
- ป.ตรี	93	0	0	0	0	0	0	0	0	0	0
รวม	93,904	11	1	40	6	5	7	149	10	181	620
ร้อยละ		0.01	0.00	0.04	0.01	0.01	0.01	0.16	0.01	0.19	0.66

ที่มา : ข้อมูลสารสนเทศด้านการศึกษาจังหวัดประจวบคีรีขันธ์ ประจำปีการศึกษา 2567

หมายเหตุ : จำนวนนักเรียน อปท. ไม่นับรวมจำนวนนักเรียนของ ศพด. / ไม่รวม สกร.

ตารางที่ 63 แสดงจำนวนนักเรียนออกกลางคันปีการศึกษา 2566 พบว่า จังหวัดประจวบคีรีขันธ์ มีนักเรียนออกกลางคัน รวมทั้งสิ้นจำนวน 620 คน เมื่อพิจารณาในรายละเอียดพบว่า สาเหตุการออกกลางคันที่มากที่สุดคือ กรณีอื่นๆ 181 คน การอพยพตามผู้ปกครอง จำนวน 149 คน รองลงมาคือ และสาเหตุการออกกลางคันที่น้อยที่สุด คือ ฐานะยากจน 1 คน

7.2.5 ด้านการตอบโจทย์บริบทที่เปลี่ยนแปลง (Relevancy)

ด้านการตอบโจทย์บริบทที่เปลี่ยนแปลง (Relevancy) นำเสนอตัวชี้วัดที่สำคัญ ได้แก่ สัดส่วนผู้เรียนสายอาชีวศึกษาต่อผู้เรียนสายสามัญศึกษา เป็นตัวเลขที่สะท้อนถึงสัดส่วนของตัวป้อนเข้าสู่ระบบการผลิตกำลังคนระหว่างบุคลากรสายอาชีพและบุคลากรสายสามัญ ข้อมูลในการวิเคราะห์ คำนวณจากจำนวนนักเรียนมัธยมศึกษาตอนปลายประเภทอาชีวศึกษา (ปวช. 1 - 3) และจำนวนนักเรียนมัธยมศึกษาตอนปลายประเภทสามัญศึกษา (ม.4 - 6) รวมถึงร้อยละของการได้งานทำหรือการประกอบอาชีพอิสระของผู้สำเร็จการศึกษาระดับประกาศนียบัตรวิชาชีพ (ปวช.) และประกาศนียบัตรวิชาชีพชั้นสูง (ปวส.) โดยไม่รวมถึงผู้ศึกษาต่อภายในระยะเวลา 1 ปี รายละเอียดดังนี้



ตารางที่ 64 สัดส่วนร้อยละของผู้เรียนสายอาชีวศึกษาต่อผู้เรียนสามัญศึกษา ปีการศึกษา 2567

จำนวนผู้เรียน (15,682 คน)		สัดส่วนผู้เรียน สายอาชีวศึกษาต่อ สายสามัญศึกษา
สายอาชีวศึกษา (ปวช.1 – 3)	สายสามัญศึกษา (ม.4 – 6)	
5,259	10,423	34 : 66
สายอาชีวศึกษา (ปวช.1)	สายสามัญศึกษา (ม.4)	
1,980	3,578	36 : 64

ที่มา : ข้อมูลสารสนเทศด้านการศึกษารัฐบาลจังหวัดประจวบคีรีขันธ์ ประจำปีการศึกษา 2567

ตารางที่ 64 แสดงสัดส่วนของผู้เรียนต่อ สายอาชีวศึกษาเทียบกับผู้เรียนต่อสายสามัญศึกษา ปีการศึกษา 2567 พบว่า สัดส่วนของผู้เรียนสายอาชีวศึกษาต่อสายสามัญศึกษา เท่ากับ 1 ส่วนต่อ 2 ส่วน คิดเป็นร้อยละของผู้เรียนต่อสายอาชีวศึกษาต่อสายสามัญศึกษา เท่ากับร้อยละ 50.45 ในขณะที่เดียวกัน สายอาชีวศึกษาเทียบกับผู้เรียนต่อสายสามัญศึกษา ปีการศึกษา 2567 ระดับชั้น (ปวช.1) เทียบกับระดับชั้น (ม.4) พบว่า สัดส่วนของผู้เรียนสายอาชีวศึกษาต่อสายสามัญศึกษา เท่ากับ 1 ส่วนต่อ 2 ส่วน คิดเป็นร้อยละของผู้เรียนต่อสายอาชีวศึกษาต่อสายสามัญศึกษา เท่ากับร้อยละ 55.34

ตารางที่ 65 ร้อยละของนักเรียนที่เลือกเรียนต่อระดับมัธยมศึกษาตอนปลายประเภทสายอาชีพ (ปวช. 1 – 3) ต่อประเภทสายสามัญศึกษา (ม.4 – 6)

ปีการศึกษา	ผู้เรียนสายอาชีวศึกษา (คน)	ผู้เรียนสายสามัญศึกษา (คน)	สัดส่วน
2562	5,183	8,228	39 : 61
2563	5,365	8,756	38 : 62
2564	5,363	9,633	36 : 64
2565	5,174	10,538	33 : 67
2566	5,157	10,457	33 : 67
2567	5,259	10,423	34 : 66

ที่มา : ข้อมูลสารสนเทศด้านการศึกษารัฐบาลจังหวัดประจวบคีรีขันธ์ ประจำปีการศึกษา 2567

ตารางที่ 65 แสดงร้อยละของนักเรียนที่เลือกเรียนต่อระดับมัธยมศึกษาตอนปลายประเภทสายอาชีพ (ปวช.1 – 3) ต่อประเภทสายสามัญศึกษา (ม.4 - 6) เปรียบเทียบย้อนหลัง 6 ปีการศึกษา พบว่า อัตราส่วนการเรียนต่อสายอาชีวศึกษา มีแนวโน้มลดลงและเริ่มคงที่



ตารางที่ 66 ร้อยละของการได้งานทำหรือการประกอบอาชีพอิสระของผู้สำเร็จการศึกษาระดับประกาศนียบัตรวิชาชีพ (ปวช.) และประกาศนียบัตรวิชาชีพชั้นสูง (ปวส.) (ไม่นับศึกษาต่อ) ปีการศึกษา 2566

จำนวนผู้สำเร็จการศึกษา (คน)		จำนวนผู้มีงานทำ (คน)		จำนวนผู้มีอาชีพอิสระ (คน)		รวม		คิดเป็นร้อยละ	
ปวช.	ปวส.	ปวช.	ปวส.	ปวช.	ปวส.	ปวช.	ปวส.	ปวช.	ปวส.
1,129	996								
111*	159*	63*	117*	0*	5*	63*	122*	56.75	76.73

ที่มา : ข้อมูลสารสนเทศด้านการศึกษาจังหวัดประจวบคีรีขันธ์ ประจำปีการศึกษา 2567
หมายเหตุ * วิทยาลัยการอาชีพปราณบุรี และ วิทยาลัยเทคโนโลยีประจวบคีรีขันธ์

8. ข้อมูลพื้นฐานของสำนักงานศึกษาธิการจังหวัดประจวบคีรีขันธ์

8.1 สถานที่ตั้งสำนักงาน

สำนักงานศึกษาธิการจังหวัดประจวบคีรีขันธ์ เลขที่ 150/2 ถนนสุขใจ อำเภอเมืองประจวบคีรีขันธ์ จังหวัดประจวบคีรีขันธ์ โทร. 0-3266-2044/0-3251-0286 และโทรสาร.0-3266-2043
เว็บไซต์ : www.pknpeo.moe.go.th

8.2 โครงสร้างองค์กรของสำนักงานศึกษาธิการจังหวัดประจวบคีรีขันธ์

ประเภทตำแหน่ง/ระดับตำแหน่ง	บริหาร		อำนวยการ		วิชาการ								ทั่วไป			พรก	รวม	
	สูง	ต้น	สูง	ต้น	ทว	ชช	ชพ	ชก/ชพ	ปก/ชก/ชพ	ชก	ปก/ชก	ปก	ทพ	อว	ชง			ปง/ชง
กรอ อัตรากำลัง	-	-	1	1	-	-	9	-	18	-	25	-	-	-	-	9		63
อัตรากำลัง	-	-	1	1	-	1	9	-	1	4	-	7	-	-	-	-	1	25
จำนวน (คน)	-	-	1	1	-	1	8	-	-	4	-	7	-	-	-	-	1	23

8.3 จำนวนบุคลากรของสำนักงานศึกษาธิการจังหวัดประจวบคีรีขันธ์ (ข้อมูล ณ 1 ตุลาคม 2567)

กลุ่มงาน/บุคลากร	จำนวน(คน)	หมายเหตุ
ศึกษาธิการจังหวัด	1	
รองศึกษาธิการจังหวัด	1	
กลุ่มอำนวยการ	3	(นักวิเคราะห์นโยบายและแผน ไปรักษาการในตำแหน่ง ผอ.กลุ่มอำนวยการ)
กลุ่มบริหารงานบุคคล	5	
กลุ่มนโยบายและแผน	3	ว่าง 1 ตำแหน่ง (นักวิเคราะห์นโยบายและแผน ไปรักษาการในตำแหน่ง ผอ.กลุ่มอำนวยการ)
กลุ่มพัฒนาการศึกษา	2	
กลุ่มลูกเสือ ยุวกาชาด และกิจการนักเรียน	2	
กลุ่มนิเทศ ติดตาม และประเมินผลฯ	4	
กลุ่มส่งเสริมการศึกษาเอกชน	3	ว่าง 1 ตำแหน่ง
หน่วยตรวจสอบภายใน	0	



กลุ่มงาน/บุคลากร	จำนวน(คน)	หมายเหตุ
ครูสภา	2	
พนักงานราชการ	1	
ลูกจ้างชั่วคราว	7	
รวมทั้งหมด	34	

8.4 อัตรากำลังและบุคลากรสำนักงานศึกษาธิการจังหวัดประจวบคีรีขันธ์ (ข้อมูล ณ 1 ตุลาคม 2567)

กลุ่มบริหาร (2 ตำแหน่ง)

ตำแหน่งเลขที่	ตำแหน่ง/ระดับ	หมายเหตุ
ปช 1001	ศึกษาธิการจังหวัด/อำนวยการสูง	นางอังคณา นุ่มวัต
ปช 1002	รองศึกษาธิการจังหวัด/อำนวยการต้น	นางสาวชุตติกาญจน์ จันทร์สุริยา

กลุ่มอำนวยการ (8 ตำแหน่ง)

ตำแหน่งเลขที่	ตำแหน่ง/ระดับ	หมายเหตุ
ปช1005	นักจัดการงานทั่วไป ระดับชำนาญการพิเศษ	น.ส.ภัทรภร เหลือน้อย นักวิเคราะห์นโยบายและแผนชำนาญการ รักษาการในตำแหน่ง ผอ.กลุ่ม
ปช1006	นักจัดการงานทั่วไป ระดับปฏิบัติการ/ชำนาญการ	-
ปช1007	นักวิชาการเงินและบัญชี ระดับชำนาญการพิเศษ	น.ส.สุภาณี บัวทอง
ปช1008	นักวิชาการเงินและบัญชี ระดับปฏิบัติการ/ชำนาญการ	-
ปช1009	นักวิชาการพัสดุ ระดับปฏิบัติการ	นายพงษ์ศิธร อินทฤทธิ์
ปช1010	นักประชาสัมพันธ์ ระดับปฏิบัติการ	นายเมธา ประชุมพันธ์ุ์
ปช1011	เจ้าพนักงานธุรการ ระดับปฏิบัติงาน/ชำนาญงาน	-
79	พนักงานราชการ (พนักงานจัดการงานทั่วไป)	นางวาสนา สายชล

กลุ่มบริหารงานบุคคล (12 ตำแหน่ง)

ตำแหน่งเลขที่	ตำแหน่ง/ระดับ	หมายเหตุ
ปช1012	นักทรัพยากรบุคคล ระดับชำนาญการพิเศษ	น.ส.วาสนา แจ้งเสนาะ
ปช1013	นักทรัพยากรบุคคล ระดับชำนาญการพิเศษ	-
ปช1014	นักทรัพยากรบุคคล ระดับชำนาญการ	น.ส.อชิรญาณ์ ชูแก้ว
ปช1015	นักทรัพยากรบุคคล ระดับปฏิบัติการ	นายวชิรศักดิ์ เกตุโสระ
ปช1016	นักทรัพยากรบุคคล ระดับชำนาญการ	น.ส. จันทร์เจ้า ใจระย้า
ปช1017	นักทรัพยากรบุคคล ระดับปฏิบัติการ/ชำนาญการ	-
ปช1018	นักทรัพยากรบุคคล ระดับปฏิบัติการ/ชำนาญการ	-
ปช1019	นิติกร ระดับชำนาญการพิเศษ	-
ปช1020	นิติกร ระดับปฏิบัติการ	น.ส.อารีญา สุวรรณวงศ์
ปช1021	นิติกร ระดับปฏิบัติการ/ชำนาญการ	-



ตำแหน่ง เลขที่	ตำแหน่ง/ระดับ	หมายเหตุ
ปข1022	เจ้าพนักงานธุรการ ระดับปฏิบัติงาน/ชำนาญงาน	-
ปข1023	เจ้าพนักงานธุรการ ระดับปฏิบัติงาน/ชำนาญงาน	-

กลุ่มนโยบายและแผน (6 ตำแหน่ง)

ตำแหน่ง เลขที่	ตำแหน่ง/ระดับ	หมายเหตุ
ปข1024	นักวิเคราะห์นโยบายและแผน ระดับชำนาญการพิเศษ	นายพสกร ทวีทรัพย์ (รักษาการ) นักวิเคราะห์นโยบายและแผนชำนาญการ
ปข1025	นักวิเคราะห์นโยบายและแผน ระดับชำนาญการ	ว่าง(น.ส.ภัทรภร เหลื่อน้อย ไปรักษาการใน ตำแหน่ง ผอ.กลุ่มอำนวยการ)
ปข1026	นักวิเคราะห์นโยบายและแผน ระดับปฏิบัติการ/ชำนาญการ	-
ปข1027	นักวิชาการคอมพิวเตอร์ ระดับชำนาญการ	นายพัทรพล สุขสบาย
ปข1028	นักวิเคราะห์นโยบายและแผน ระดับปฏิบัติการ/ชำนาญการ หรือนักวิชาการคอมพิวเตอร์ ระดับปฏิบัติการ/ชำนาญการ	-
ปข1029	เจ้าพนักงานธุรการ ระดับปฏิบัติงาน/ชำนาญงาน	-

กลุ่มพัฒนการศึกษา (6 ตำแหน่ง)

ตำแหน่ง เลขที่	ตำแหน่ง/ระดับ	หมายเหตุ
ปข1030	นักวิชาการศึกษา ระดับชำนาญการพิเศษ	น.ส.ศรีนภา รังสิกุล
ปข1031	นักวิชาการศึกษา ระดับชำนาญการ	น.ส.โชติวรรณ ต้นสกุล
ปข1032	นักวิชาการศึกษา ระดับปฏิบัติการ/ชำนาญการ	-
ปข1033	นักวิชาการศึกษา ระดับปฏิบัติการ/ชำนาญการ	-
ปข1034	นักวิชาการศึกษา ระดับปฏิบัติการ/ชำนาญการ	-
ปข1035	เจ้าพนักงานธุรการ ระดับปฏิบัติงาน/ชำนาญงาน	-

กลุ่มลูกเสือ ยุวกาชาด และกิจการนักเรียน (4 ตำแหน่ง)

ตำแหน่ง เลขที่	ตำแหน่ง/ระดับ	หมายเหตุ
ปข1036	นักวิชาการศึกษา ระดับชำนาญการพิเศษ	น.ส.จินตนา สังข์รุ่ง
ปข1037	นักวิชาการศึกษา ระดับปฏิบัติการ	น.ส.ศิริวิมล จำปามูล
ปข1038	นักวิชาการศึกษา ระดับปฏิบัติการ/ชำนาญการ	-
ปข1039	เจ้าพนักงานธุรการ ระดับปฏิบัติงาน/ชำนาญงาน	-



กลุ่มนิเทศ ติดตาม และประเมินผล (19 ตำแหน่ง)

ตำแหน่ง เลขที่	ตำแหน่ง/ระดับ	หมายเหตุ
ปข1040	ศึกษานิเทศก์ ระดับเชี่ยวชาญ	นางนุติยาพร วงษ์เณร
ปข1041	ศึกษานิเทศก์	
ปข1042	ศึกษานิเทศก์	
ปข1043	ศึกษานิเทศก์	
ปข1044	ศึกษานิเทศก์	
ปข1045	ศึกษานิเทศก์	
ปข1046	ศึกษานิเทศก์ ระดับชำนาญการพิเศษ	น.ส.นชพรพร ประมวลสุข
ปข1047	ศึกษานิเทศก์ ระดับชำนาญการพิเศษ	น.ส.อัญชลี แก่นจันทร์
ปข1048	ศึกษานิเทศก์ ระดับชำนาญการ	นายสขิล พรวิษณุ
ปข1049	ศึกษานิเทศก์	
ปข1050	ศึกษานิเทศก์	
ปข1051	ศึกษานิเทศก์	
ปข1052	ศึกษานิเทศก์	
ปข1053	ศึกษานิเทศก์	
ปข1054	ศึกษานิเทศก์	
ปข1055	ศึกษานิเทศก์	
ปข1056	ศึกษานิเทศก์	
ปข1057	ศึกษานิเทศก์	
ปข1058	เจ้าพนักงานธุรการ ระดับปฏิบัติงาน/ชำนาญงาน	

กลุ่มส่งเสริมการศึกษาเอกชน (5 ตำแหน่ง)

ตำแหน่ง เลขที่	ตำแหน่ง/ระดับ	หมายเหตุ
ปข1059	นักวิชาการศึกษา ระดับชำนาญการพิเศษ	นางอรุณรักษ์ มงคลพุทธรักษา
ปข1060	นักวิชาการศึกษา ระดับปฏิบัติการ	นายเอกณัฐ พูลบางยูง
ปข1061	นักวิชาการศึกษา ระดับปฏิบัติการ/ชำนาญการ	ว่าง
ปข1062	นักวิชาการศึกษา ระดับปฏิบัติการ	น.ส.สุนิดา เหล่าพูลสุข
ปข1063	เจ้าพนักงานธุรการ ระดับปฏิบัติงาน/ชำนาญงาน	

หน่วยตรวจสอบภายใน (2 ตำแหน่ง)

ตำแหน่ง เลขที่	ตำแหน่ง/ระดับ	หมายเหตุ
ปข1064	นักวิชาการตรวจสอบภายใน ระดับชำนาญการพิเศษ	-
ปข1065	นักวิชาการตรวจสอบภายใน ระดับปฏิบัติการ/ชำนาญการ	-



กลุ่มอัตรাজ้างเหมาบริการ (8 ตำแหน่ง)

ลำดับที่	ตำแหน่ง	หมายเหตุ
1	พนักงานจ้างปฏิบัติงานการเงินและบัญชี	น.ส.รัชดา บุญเจือ
2	พนักงานจ้างปฏิบัติงานนิเทศ ติดตาม และประเมินผล	น.ส.สุภาวดี พึ่งโพธิ์ทอง
3	พนักงานจ้างปฏิบัติงานโสตทัศนูปกรณ์	นายศุภภโชค มาลา
4	พนักงานจ้างปฏิบัติงานธุรการ กลุ่มพัฒนาการศึกษา	น.ส.นิตา นิยมสุทรานนท์
5	พนักงานทำความสะอาด	นางธนกร อาศัย
6	พนักงานขับรถ	นายตรีัย มณีนิิตย์
7	พนักงานขับรถ	นายจักรพงษ์ ชัยสิทธิ์
8	พนักงานรักษาความปลอดภัย	จ้างเหมาบริษัทเอกชน



ส่วนที่ 2

บริบทที่เกี่ยวข้องกับการจัดการศึกษา

การจัดทำแผนปฏิบัติราชการประจำปีงบประมาณ พ.ศ.2568 ของสำนักงานศึกษาธิการจังหวัดประจวบคีรีขันธ์ (ฉบับปรับปรุงตามงบประมาณที่ได้รับจัดสรร) ในครั้งนี้ สำนักงานศึกษาธิการจังหวัดประจวบคีรีขันธ์ ได้ศึกษายุทธศาสตร์ชาติ (แผนระดับที่ 1) แผนแม่บทภายใต้ยุทธศาสตร์ชาติ แผนพัฒนาเศรษฐกิจและสังคมแห่งชาติ ฉบับที่ 13 (พ.ศ.2566-2570) (แผนระดับที่ 2 และถึงแผนระดับที่ 3) ในความสอดคล้องและเชื่อมโยง ตามนโยบายของมติคณะรัฐมนตรี เมื่อวันที่ 4 ธันวาคม 2560 ดังนี้

1.แผนระดับที่ 1

1. ยุทธศาสตร์ชาติ พ.ศ.2561-2580

2.แผนระดับที่ 2

2. แผนแม่บทภายใต้ยุทธศาสตร์ชาติ (พ.ศ.2561-2580)

ประเด็น (1) ความมั่นคง

ประเด็น (10) การปรับเปลี่ยนค่านิยมและวัฒนธรรม

ประเด็น (11) การพัฒนาศักยภาพคนตลอดช่วงชีวิต

ประเด็น (12) การพัฒนาการเรียนรู้

ประเด็น (13) การเสริมสร้างให้คนไทยมีสุขภาวะที่ดี

ประเด็น (14) ศักยภาพการกีฬา

ประเด็น (20) การบริการประชาชนและประสิทธิภาพภาครัฐ

ประเด็น (23) การวิจัยและพัฒนานวัตกรรม

3. แผนการปฏิรูปประเทศ ด้านการศึกษา (ฉบับปรับปรุง)

4. แผนพัฒนาเศรษฐกิจและสังคมแห่งชาติ ฉบับที่ 13 (2566-2570)

5. นโยบายและแผนระดับชาติว่าด้วยความมั่นคงแห่งชาติ (พ.ศ. 2560 – 2565)

3.แผนระดับที่ 3

6. นโยบายรัฐบาล (นางสาวแพทองธาร ชินวัตร นายกรัฐมนตรี)

7. เป้าหมายการพัฒนาที่ยั่งยืน (Sustainable Development Goals: SDGs)

8. แผนการศึกษาแห่งชาติ (พ.ศ.2560 - 2579)

9. นโยบายและแผนระดับชาติว่าด้วยการพัฒนาดิจิทัลเพื่อเศรษฐกิจและสังคม

10. ยุทธศาสตร์ของกระทรวงศึกษาธิการ

11. แผนปฏิบัติราชการประจำปีงบประมาณ พ.ศ. 2566 - 2570 ของ สป.ศธ.

12. แผนพัฒนาการศึกษากลุ่มจังหวัดภาคกลางตอนล่าง 2 พ.ศ. 2566-2570

13. แผนพัฒนาการศึกษาจังหวัดประจวบคีรีขันธ์ (พ.ศ.2566 – 2570) ฉบับปรับปรุง 2567

14. แผนปฏิบัติราชการระยะ 5 ปี (พ.ศ.2566-2570) ของสำนักงานศึกษาธิการจังหวัด

ประจวบคีรีขันธ์ (ฉบับปรับปรุง พ.ศ.2567)

4. ผลการวิเคราะห์สภาพแวดล้อมทางการศึกษาจังหวัดประจวบคีรีขันธ์

5. สรุปความคิดเห็นและความต้องการของประชาชนด้านการจัดการศึกษาของจังหวัดประจวบคีรีขันธ์

6. หน้าที่และอำนาจของสำนักงานศึกษาธิการจังหวัด

7. การวิเคราะห์สภาพแวดล้อมภายในและภายนอกของสำนักงานศึกษาธิการจังหวัดประจวบคีรีขันธ์



8. ผลการดำเนินงานตามแผนปฏิบัติการของสำนักงานศึกษาธิการจังหวัดประจวบคีรีขันธ์ ประจำปีงบประมาณ พ.ศ.2567

1. แผนระดับที่ 1

1. ยุทธศาสตร์ชาติ (แผนระดับที่ 1)

1.1 ยุทธศาสตร์ชาติ ด้านการพัฒนาและเสริมสร้างศักยภาพทรัพยากรมนุษย์ (หลัก)

1.1.1 เป้าหมาย

- 1) คนไทยเป็นคนดี คนเก่ง มีคุณภาพ พร้อมสำหรับวิถีชีวิตในศตวรรษที่ 21
- 2) สังคมไทยมีสภาพแวดล้อมที่เอื้อและสนับสนุนต่อการพัฒนาคนตลอดช่วงชีวิต

1.1.2 ประเด็นยุทธศาสตร์

1) การปรับเปลี่ยนค่านิยมและวัฒนธรรม มุ่งเน้นให้สถาบันทางสังคมร่วมปลูกฝังค่านิยมวัฒนธรรม ที่พึงประสงค์ โดยบูรณาการร่วมระหว่าง “ครอบครัว ชุมชน ศาสนา การศึกษา และสื่อ” ในการหล่อหลอมคนไทย ให้มีคุณธรรม จริยธรรม ในลักษณะที่เป็น “วิถี” การดำเนินชีวิต โดยมีประเด็นย่อยที่สอดคล้อง ดังนี้ (2) การบูรณาการเรื่องความซื่อสัตย์ วินัย คุณธรรม จริยธรรม ในการจัดการเรียนการสอน ในสถานศึกษา (3) การสร้างความเข้มแข็งในสถาบันทางศาสนา (4) การปลูกฝังค่านิยมและวัฒนธรรมโดยใช้ชุมชนเป็นฐาน และ (7) การส่งเสริมให้คนไทยมีจิตสาธารณะและมีความรับผิดชอบต่อส่วนรวม

2) การพัฒนาศักยภาพคนตลอดช่วงชีวิต มุ่งเน้นการพัฒนาคนเชิงคุณภาพในทุกช่วงวัย ตั้งแต่ช่วง การตั้งครรภ์ ปฐมวัย วัยเด็ก วัยรุ่น วัยเรียน วัยผู้ใหญ่ วัยแรงงาน และวัยผู้สูงอายุ เพื่อสร้างทรัพยากรมนุษย์ ที่มีศักยภาพ มีทักษะความรู้ เป็นคนดี มีวินัย เรียนรู้ได้ด้วยตนเองในทุกช่วงวัย มีความรอบรู้ทางการเงิน มีความสามารถในการวางแผนชีวิตและการวางแผนทางการเงินที่เหมาะสมในแต่ละช่วงวัย และความสามารถ ในการดำรงชีวิตอย่างมีคุณค่า รวมถึงการพัฒนาและปรับทัศนคติให้คนทุกช่วงวัยที่เคยกระทำผิดได้กลับมา ใช้ชีวิตในสังคมได้อย่างสงบสุขและเป็นกำลังสำคัญในการพัฒนาประเทศ โดยมีประเด็นย่อยที่สอดคล้อง ดังนี้ (1) ช่วงการตั้งครรภ์/ปฐมวัย (2) ช่วงวัยเรียน/วัยรุ่น (3) ช่วงวัยแรงงาน

3) ปฏิรูปกระบวนการเรียนรู้ที่ตอบสนองต่อการเปลี่ยนแปลงในศตวรรษที่ 21 โดยมุ่งเน้นผู้เรียน ให้มีทักษะการเรียนรู้และมีใจใฝ่เรียนรู้ตลอดเวลา มีการออกแบบระบบการเรียนรู้ใหม่ การเปลี่ยนบทบาทครู การเพิ่มประสิทธิภาพระบบบริหารจัดการศึกษา และการพัฒนาระบบการเรียนรู้ตลอดชีวิต การสร้างความตื่นตัว ให้คนไทยตระหนักถึงบทบาท ความรับผิดชอบ และการวางตำแหน่งของประเทศไทย ในภูมิภาคเอเชียอาคเนย์ และประชาคมโลก การวางพื้นฐานระบบรองรับการเรียนรู้โดยใช้ดิจิทัลแพลตฟอร์ม และการสร้างระบบ การศึกษาเพื่อเป็นเลิศทางวิชาการระดับนานาชาติ โดยมีประเด็นย่อยที่สอดคล้อง ดังนี้ (1) การปรับเปลี่ยนระบบการเรียนรู้ให้เอื้อต่อการพัฒนาทักษะสำหรับศตวรรษที่ 21 (2) การเปลี่ยนโฉมบทบาท ‘ครู’ ให้เป็นครูยุคใหม่ (3) การเพิ่มประสิทธิภาพระบบบริหารจัดการศึกษาในทุกกระดับ ทุกประเภท (4) การพัฒนาระบบการเรียนรู้ตลอดชีวิต (6) การวางพื้นฐานระบบรองรับการเรียนรู้โดยใช้ดิจิทัลแพลตฟอร์ม (7) การสร้างระบบการศึกษาเพื่อเป็นเลิศทางวิชาการระดับนานาชาติ

4) การตระหนักถึงพหุปัญญาของมนุษย์ที่หลากหลาย อาทิ ภาษา ตรรกะและคณิตศาสตร์ ด้านทักษะและมิติ ดนตรี กีฬาและการเคลื่อนไหวของร่างกาย การจัดการตนเอง มนุษย์สัมพันธ์ รวมถึงผู้มีความสามารถอันโดดเด่นด้านใดด้านหนึ่งหรือหลายด้าน โดยการพัฒนาและรักษากลุ่มผู้มีความสามารถพิเศษ ของพหุปัญญาแต่ละประเภท การสร้างสภาพแวดล้อมและระบบสนับสนุนประชากรไทยมีอาชีพบนฐาน พหุปัญญา การสร้างเสริมศักยภาพผู้มีความสามารถพิเศษให้สามารถต่อยอดการประกอบอาชีพได้อย่างมั่นคง โดยมีประเด็นย่อยที่สอดคล้อง ดังนี้ (1) การพัฒนาและส่งเสริมพหุปัญญา ผ่านครอบครัว



ระบบสถานศึกษา สภาพแวดล้อม รวมทั้งสื่อ (2) การสร้างเส้นทางอาชีพ สภาพแวดล้อม การทำงานและระบบสนับสนุนที่เหมาะสม สำหรับผู้มีความสามารถพิเศษผ่านกลไกต่าง ๆ (3) การดึงดูดกลุ่มผู้เชี่ยวชาญต่างชาติและคนไทยที่มีความสามารถในต่างประเทศ ให้มาสร้างและพัฒนาเทคโนโลยีและนวัตกรรมให้กับประเทศ

6) การสร้างสภาพแวดล้อมที่เอื้อต่อการพัฒนาและเสริมสร้างศักยภาพทรัพยากรมนุษย์ มุ่งเน้น การสร้างความอยู่ดีมีสุขของครอบครัวไทย การส่งเสริมบทบาทในการมีส่วนร่วมของภาคีรัฐ ภาคเอกชน ครอบครัวและชุมชนในการพัฒนาทรัพยากรมนุษย์ การปลูกฝังและพัฒนาทักษะนอกห้องเรียน และการพัฒนา ฐานข้อมูลเพื่อการพัฒนาทรัพยากรมนุษย์ โดยมีประเด็นย่อยที่สอดคล้อง ดังนี้ (2) การส่งเสริมบทบาทการมีส่วนร่วมของภาคีรัฐ ภาคเอกชน องค์กรปกครองส่วนท้องถิ่น ครอบครัวและชุมชนในการพัฒนาทรัพยากรมนุษย์ (3) การปลูกฝังและพัฒนาทักษะนอกห้องเรียน (4) การพัฒนาระบบฐานข้อมูลเพื่อการพัฒนาทรัพยากรมนุษย์

7) การเสริมสร้างศักยภาพการกีฬาในการสร้างคุณค่าทางสังคมและพัฒนาประเทศ โดยมุ่งส่งเสริมการใช้กิจกรรมนันทนาการและกีฬาเป็นเครื่องมือในการเสริมสร้างสุขภาวะของประชาชนอย่างครบวงจร และมีคุณภาพมาตรฐาน การสร้างนิสัยรักกีฬาและมีน้ำใจเป็นนักกีฬา และการใช้กีฬาและนันทนาการในการ พัฒนาจิตใจ สร้างความสามัคคีของคนในชาติ หล่อหลอมการเป็นพลเมืองดี พัฒนาคุณภาพชีวิต รวมทั้งการพัฒนาทักษะด้านกีฬาสู่ความเป็นเลิศและกีฬาเพื่อการอาชีพในระดับนานาชาติในการสร้างชื่อเสียง และเกียรติภูมิของประเทศชาติเพื่อรองรับอุตสาหกรรมกีฬา โดยมีประเด็นย่อยที่สอดคล้อง ดังนี้ (1) การส่งเสริมการออกกำลังกาย และกีฬาขั้นพื้นฐานให้กลายเป็นวิถีชีวิต (2) การส่งเสริมให้ประชาชนมีส่วนร่วมในกิจกรรมออกกำลังกาย กีฬาและนันทนาการ (3) การส่งเสริมการกีฬาเพื่อพัฒนา สู่ระดับอาชีพ (4) การพัฒนาบุคลากรด้านกีฬาและนันทนาการเพื่อรองรับการเติบโตของ อุตสาหกรรมกีฬา

1.1.3 การบรรลุเป้าหมายตามยุทธศาสตร์ชาติ ด้านการพัฒนาและเสริมสร้างศักยภาพทรัพยากรมนุษย์

แผนปฏิบัติราชการประจำปีงบประมาณ พ.ศ.2568 ของสำนักงานศึกษาธิการจังหวัด ประจวบคีรีขันธ์ กำหนดภารกิจภายใต้ประเด็นยุทธศาสตร์ “ส่งเสริมการพัฒนาศักยภาพทรัพยากรมนุษย์ให้มีคุณภาพ” โดยมีเป้าหมายให้ผู้เรียนมีคุณภาพความสุข ทักษะ และคุณลักษณะที่เหมาะสมต่อการเรียนรู้ในโลกยุคใหม่ ครูและบุคลากรทางการศึกษามีคุณภาพและมีสมรรถนะเท่าทันการเปลี่ยนแปลง ตามเป้าหมายของการพัฒนาศักยภาพคน โดยเฉพาะกลุ่มประชากรวัยเรียน ตั้งแต่ระดับปฐมวัย ถึงการศึกษาตลอดชีวิต ส่งผลโดยตรงต่อการศึกษาของจังหวัดให้บรรลุเป้าหมายตามยุทธศาสตร์ชาติ ด้านการพัฒนาและเสริมสร้างศักยภาพทรัพยากรมนุษย์

1.2 ยุทธศาสตร์ชาติ ด้านการสร้างโอกาสและความเสมอภาคทางสังคม

1.2.1 เป้าหมาย

1) สร้างความเป็นธรรม และลดความเหลื่อมล้ำในทุกมิติ

1.2.2 ประเด็นยุทธศาสตร์

1) การลดความเหลื่อมล้ำสร้างความเป็นธรรมในทุกมิติ โดยมีประเด็นย่อยที่สอดคล้อง ดังนี้ (7) สร้างความเป็นธรรมในการเข้าถึงบริการสาธารณสุข และการศึกษา โดยเฉพาะสำหรับผู้มีรายได้น้อยและกลุ่มผู้ด้อยโอกาส “ด้านการศึกษาเน้นการสร้างโอกาสในการเข้าถึง การศึกษาที่มีคุณภาพที่เป็นมาตรฐานเสมอกัน โดยเฉพาะในพื้นที่ห่างไกลทุรกันดารและยากจนและกลุ่มเป้าหมายที่ต้องการการดูแลเป็นพิเศษ การจัดให้มีมาตรการเพื่อลดความเหลื่อมล้ำทางการศึกษา การสนับสนุนกลไกความร่วมมือของภาคส่วนต่าง ๆ เพื่อพัฒนาการศึกษาในระดับจังหวัด การใช้เทคโนโลยีเพื่อส่งเสริมการ



เรียนรู้ และการเข้าถึงข้อมูลข่าวสาร ความรู้และนวัตกรรมของคนทุกกลุ่ม รวมถึงระบบการติดตาม สนับสนุนและ ประเมินผลเพื่อสร้างหลักประกันสิทธิการได้รับการศึกษาที่มีคุณภาพของประชาชน”

2) การกระจายศูนย์กลางความเจริญทางเศรษฐกิจ สังคม และเทคโนโลยี โดยมี ประเด็นย่อยที่สอดคล้อง ดังนี้ (5) สนับสนุนการพัฒนาพื้นที่บนฐานข้อมูลความรู้ เทคโนโลยีและนวัตกรรม (6) การพัฒนากำลังแรงงานในพื้นที่

3) การเสริมสร้างพลังทางสังคม โดยมีประเด็นย่อยที่สอดคล้อง ดังนี้ (1) สร้างสังคม เข้มแข็งที่แบ่งปัน ไม่ทอดทิ้งกัน และมีคุณธรรม (4) ส่งเสริมความเสมอภาคทางเพศและบทบาทของสตรีในการ สร้างสรรค์สังคม (5) สนับสนุนการพัฒนาบนฐานทุนทางสังคมและวัฒนธรรม

4) การเพิ่มขีดความสามารถของชุมชนท้องถิ่นในการพัฒนา การพึ่งตนเองและ การจัดการตนเอง โดยมีประเด็นย่อยที่สอดคล้อง ดังนี้ (4) สร้างภูมิคุ้มกันทางปัญญาให้กับชุมชน

1.2.3 การบรรลุเป้าหมายตามยุทธศาสตร์ชาติด้านการสร้างโอกาสและความเสมอภาค ทางสังคม

แผนปฏิบัติการประจำปีงบประมาณ พ.ศ.2568 ของสำนักงานศึกษาธิการจังหวัด ประจวบคีรีขันธ์ กำหนดภารกิจภายใต้ประเด็นยุทธศาสตร์ “ส่งเสริมการสร้างโอกาสและความเสมอภาคด้าน การศึกษา” โดยมีเป้าหมายให้ผู้เรียนได้รับโอกาสทางการศึกษาอย่างทั่วถึง เสมอภาคและเท่าเทียม ตาม เป้าหมายของการพัฒนาศักยภาพคน เพิ่มความเสมอภาคในการเข้าถึงการศึกษา และลดความเหลื่อมล้ำ ของ คุณภาพการศึกษาในแต่ละพื้นที่ของจังหวัด

1.3 ยุทธศาสตร์ชาติ ด้านความมั่นคง

1.3.1 เป้าหมาย

- 1) บ้านเมืองมีความมั่นคงในทุกมิติและทุกระดับ
- 2) การบริหารจัดการความมั่นคงมีผลสำเร็จที่เป็นรูปธรรมอย่างมีประสิทธิภาพ

1.3.2 ประเด็นยุทธศาสตร์

1) การรักษาความสงบภายในประเทศ เพื่อสร้างเสริมความสงบเรียบร้อยและสันติ สุขให้เกิดขึ้นกับ ประเทศชาติบ้านเมือง ให้สถาบันหลักมีความมั่นคง เป็นจุดศูนย์รวมจิตใจอย่างยั่งยืน ประชาชนอยู่ดีมีสุข มีความ มั่นคงปลอดภัยทั้งในชีวิตและทรัพย์สิน สังคมมีความเข้มแข็ง สามัคคีปรองดอง และเอื้อเฟื้อเผื่อแผ่กันพร้อมที่จะร่วมแก้ไขปัญหาของชาติ โดยมีประเด็นย่อยที่สอดคล้อง ดังนี้ (1) การพัฒนา และเสริมสร้างคนในทุกภาคส่วนให้มีความเข้มแข็ง มีความพร้อมตระหนัก ในเรื่องความมั่นคง และมีส่วนร่วม ในการแก้ไขปัญหา (2) การพัฒนาและเสริมสร้างความจงรักภักดีต่อสถาบันหลักของชาติ (3) การพัฒนาและ เสริมสร้างการเมืองในระบอบประชาธิปไตยอันมีพระมหากษัตริย์ ทรงเป็นประมุขที่มีเสถียรภาพและมีธรรมาภิบาล เห็นแก่ประโยชน์ของประเทศชาติมากกว่าประโยชน์ ส่วนตน

2) การป้องกันและแก้ไขปัญหาที่มีผลกระทบต่อความมั่นคง เพื่อแก้ไขปัญหาเดิม ที่มีอยู่อย่างตรงประเด็นจนหมดไปอย่างรวดเร็ว และป้องกันไม่ให้เกิดขึ้นอันจะส่งผลให้การ บริหารจัดการและการพัฒนาประเทศในทุก ๆ ด้าน ดำเนินการไปได้อย่างต่อเนื่องและราบรื่นตามหลัก ปรัชญา ของเศรษฐกิจพอเพียง ซึ่งเป็นกุญแจสำคัญที่จะนำไปสู่การบรรลุเป้าหมายการพัฒนาที่ยั่งยืน โดยมี ประเด็นย่อยที่สอดคล้อง ดังนี้ (1) การแก้ไขปัญหาความมั่นคงในปัจจุบัน และ (2) การติดตามเฝ้าระวัง ป้องกันและแก้ไขปัญหาที่อาจอุบัติขึ้นใหม่



1.3.3 การบรรลุเป้าหมายตามยุทธศาสตร์ชาติ ด้านความมั่นคง

แผนปฏิบัติการประจำปีงบประมาณ พ.ศ.2568 ของสำนักงานศึกษาธิการจังหวัด ประจวบคีรีขันธ์ กำหนดภารกิจภายใต้ประเด็นยุทธศาสตร์ “ส่งเสริมการจัดการศึกษาเพื่อความมั่นคงของสังคม” โดยมีเป้าหมายให้ผู้เรียนได้รับการศึกษาและการเรียนรู้ที่มีคุณภาพและทักษะที่จำเป็นกับการเสริมสร้างความมั่นคงของสังคม ตามเป้าหมายของการพัฒนาศักยภาพคน ปลูกฝัง สร้างความตระหนักในสถาบันหลักของชาติ สร้างความรู้ความเข้าใจ มีส่วนร่วมอย่างถูกต้องในการปกครองระบอบประชาธิปไตยอันมีพระมหากษัตริย์ทรงเป็นประมุขในบริบทของไทย การสืบสานศาสตร์พระราชา แนวทางตามพระราชดำริและภัยคุกคามรูปแบบใหม่สู่ผู้เรียนผ่านกระบวนการจัดการศึกษา

1.4 ยุทธศาสตร์ชาติ ด้านการสร้างความสามารถในการแข่งขัน

1.4.1 เป้าหมาย

- 1) ประเทศไทยมีขีดความสามารถในการแข่งขันสูงขึ้น

1.4.2 ประเด็นยุทธศาสตร์

- 1) การเกษตรสร้างมูลค่า ประเทศไทยเป็นหนึ่งในผู้ผลิตสำคัญด้านการผลิตและการค้าสินค้า เกษตรในเวทีโลกด้วยพื้นฐานทางพืชเกษตรเขตร้อน และมีข้อได้เปรียบด้านความหลากหลายทางชีวภาพ ที่สามารถพัฒนาต่อยอดโครงสร้างธุรกิจการเกษตรด้วยการสร้างมูลค่าเพิ่ม เน้นเกษตรคุณภาพสูงและขับเคลื่อน การเกษตรด้วยเทคโนโลยีและนวัตกรรม ที่ให้ความสำคัญกับการเพิ่มผลผลิต การผลิตทั้งเชิงปริมาณและมูลค่า และความหลากหลายของสินค้าเกษตร เพื่อรักษารฐานรายได้เดิมและสร้างฐานอนาคตใหม่ที่สร้างรายได้สูง ทั้งเกษตร อัตลักษณ์พื้นถิ่น เกษตรปลอดภัย เกษตรชีวภาพ เกษตรแปรรูป และเกษตรอัจฉริยะ เพื่อให้เกษตรกร มีรายได้สูงขึ้น โดยมีประเด็นย่อยที่สอดคล้อง ดังนี้ (2) เกษตรปลอดภัย

- 3) สร้างความหลากหลายด้านการท่องเที่ยว โดยรักษาการเป็นจุดหมายปลายทางที่สำคัญของ การท่องเที่ยวระดับโลกที่ดึงดูดนักท่องเที่ยวทุกระดับและเพิ่มสัดส่วนของนักท่องเที่ยวที่มีคุณภาพสูง มุ่งพัฒนา ธุรกิจด้านการท่องเที่ยวให้มีมูลค่าสูงเพิ่มมากขึ้น ด้วยอัตลักษณ์และวัฒนธรรมไทย และใช้ประโยชน์จากข้อมูล และภูมิปัญญาท้องถิ่นเพื่อสร้างสรรค์คุณค่าทางเศรษฐกิจและความหลากหลายของการท่องเที่ยวให้สอดคล้องกับ ทิศทางและแนวโน้มของตลาดยุคใหม่ โดยการสร้างและ ใช้ประโยชน์จากข้อมูลขนาดใหญ่ รวมทั้งเทคโนโลยีและนวัตกรรมในการส่งเสริมการตลาด การดูแลความปลอดภัยและอำนวยความสะดวกแก่นักท่องเที่ยวทุกกลุ่ม รวมถึงคนพิการและผู้สูงอายุ การใช้ประโยชน์จากการท่องเที่ยวให้เอื้อต่อผลิตภัณฑ์ชุมชนและเศรษฐกิจต่อเนื่อง พัฒนาแหล่งท่องเที่ยวเดิมและสร้างแหล่งท่องเที่ยวใหม่ที่มีเอกลักษณ์เฉพาะโดยคำนึงถึงศักยภาพของแต่ละ พื้นที่ การส่งเสริมการท่องเที่ยวพำนักระยะยาว ตลอดจนส่งเสริมการพัฒนาโครงสร้างพื้นฐาน ระบบนิเวศ และทรัพยากรที่เอื้อต่อการเติบโตของการท่องเที่ยวที่มีคุณภาพ เพื่อกระจายโอกาสในการสร้างรายได้ไปสู่ชุมชนและ เมืองอย่างทั่วถึงและยั่งยืน และพัฒนาการเชื่อมโยงการท่องเที่ยวไทยกับประเทศอื่น ๆ ในภูมิภาค เพื่อการเป็นแม่เหล็กดึงดูดนักท่องเที่ยวอย่างประทับใจตลอดการท่องเที่ยว จนเกิดการท่องเที่ยวซ้ำและแนะนำต่อ โดยมีประเด็นย่อยที่สอดคล้อง ดังนี้ (1) ท่องเที่ยวเชิงสร้างสรรค์และวัฒนธรรม (5) ท่องเที่ยวเชื่อมโยงภูมิภาค

- 4) โครงสร้างพื้นฐาน เชื่อมไทย เชื่อมโลก โครงสร้างพื้นฐานเป็นสิ่งจำเป็นสำหรับประเทศไทย ในการก้าวสู่การเป็นศูนย์กลางเศรษฐกิจอาเซียน และเป็นจุดเชื่อมต่อที่สำคัญของภูมิภาคเอเชีย ในยุคของ การเปลี่ยนแปลงทางด้านเทคโนโลยีอย่างรวดเร็วและรุนแรง โครงสร้างพื้นฐานจะ



ครอบคลุมถึงโครงสร้างพื้นฐาน ทางกายภาพในด้านโครงข่ายคมนาคม พื้นที่และเมือง รวมถึงเทคโนโลยี ตลอดจนโครงสร้างพื้นฐานทาง เศรษฐกิจ เพื่ออำนวยความสะดวกและลดต้นทุนในการเคลื่อนย้ายสินค้า บริการ เงินทุน บุคลากร และเชื่อมโยง ประเทศไทยกับประชาคมโลก โดยมีประเด็นย่อยที่สอดคล้อง ดังนี้ (3) เพิ่มพื้นที่และเมืองเศรษฐกิจ (4) พัฒนาโครงสร้างพื้นฐานเทคโนโลยีสมัยใหม่

5) พัฒนาเศรษฐกิจบนพื้นฐานผู้ประกอบการยุคใหม่ สร้างและพัฒนาผู้ประกอบการยุคใหม่ ไม่ว่าจะเป็นผู้ประกอบการรายใหญ่ กลาง เล็ก วิสาหกิจเริ่มต้น วิสาหกิจชุมชนหรือวิสาหกิจเพื่อสังคม รวมทั้งเกษตรกรให้เป็นผู้ประกอบการยุคใหม่ที่มีทักษะและจิตวิญญาณของการเป็นผู้ประกอบการที่มีความสามารถในการแข่งขันและมีอัตลักษณ์ชัดเจน โดยมีนวัตกรรมใน 3 ด้านคือ นวัตกรรมในการสร้างโมเดลธุรกิจ นวัตกรรมในเชิงสินค้าและบริการ และนวัตกรรมในเชิงกระบวนการผลิตและบริการ พร้อมทั้งเป็นนักการค้า ที่เข้มแข็งที่จะนำไปสู่การสนับสนุนการเป็นชาติการค้ามีความสามารถในการเข้าถึงตลาดทั้งในและต่างประเทศ เป็นผู้ประกอบการที่ “ผลิตเก่ง ขายเก่ง” หรือ “ซื้อเป็น ขายเป็น” บริการเป็นเลิศ สามารถขยายการค้า และการลงทุนไปต่างประเทศ รวมทั้งส่งเสริมให้ผู้ประกอบการมีธรรมาภิบาลโลก โดยมีประเด็นย่อยที่สอดคล้อง ดังนี้ (1) สร้างผู้ประกอบการอัจฉริยะ (5) ปรับบทบาทและโอกาสการเข้าถึงบริการภาครัฐ

1.4.3 การบรรลุเป้าหมายตามยุทธศาสตร์ชาติด้านการสร้างความสามารถในการแข่งขัน

แผนปฏิบัติการประจำปีงบประมาณ พ.ศ.2568 ของสำนักงานศึกษาธิการจังหวัด ประจวบคีรีขันธ์ กำหนดภารกิจภายใต้ประเด็นยุทธศาสตร์ “ส่งเสริมการพัฒนาคน เพื่อสร้างความสามารถในการแข่งขัน” โดยมีเป้าหมายให้ผู้เรียนมีความรู้ ทักษะ และสมรรถนะอาชีพ ให้สอดคล้องกับความต้องการของตลาดแรงงานในพื้นที่ และมีความสามารถในการแข่งขัน ตามเป้าหมายของการพัฒนาศักยภาพคน สร้างและพัฒนาผู้เรียนในศักยภาพเพื่อรองรับความสามารถในการแข่งขันของประเทศ

1.5 ยุทธศาสตร์ชาติ ด้านการสร้างการเติบโตบนคุณภาพชีวิตที่เป็นมิตรต่อสิ่งแวดล้อม

1.5.1 เป้าหมาย

4) ยกระดับกระบวนการทัศน์ เพื่อกำหนดอนาคตประเทศด้านทรัพยากรธรรมชาติ สิ่งแวดล้อม และวัฒนธรรม บนหลักของการมีส่วนร่วม และธรรมาภิบาล

1.5.2 ประเด็นยุทธศาสตร์

1) สร้างการเติบโตอย่างยั่งยืนบนสังคมเศรษฐกิจสีเขียว มุ่งเน้นการพัฒนาสังคม เศรษฐกิจ ให้เติบโตและมีความเป็นธรรมบนความสมดุลของฐานทรัพยากรธรรมชาติและคุณภาพสิ่งแวดล้อมที่ดี ด้วยเศรษฐกิจฐานชีวภาพ นำไปสู่การยกระดับคุณภาพชีวิต เพิ่มความเป็นธรรมทางสังคม สามารถลดความเสี่ยงของผลกระทบด้านสิ่งแวดล้อมและลดปัญหาความขาดแคลนของทรัพยากรลงได้ โดยมีเป้าหมายสู่สังคมที่มีระดับคุณภาพชีวิตที่สูงขึ้นแต่มีผลกระทบต่อสิ่งแวดล้อมต่ำลง ผ่านแนวทางและมาตรการต่าง ๆ เช่น การบริโภคและการผลิตที่เป็นมิตรกับสิ่งแวดล้อม เพิ่มพื้นที่สีเขียวและป่าไม้ รักษาฐานทรัพยากรสัตว์ป่าและความหลากหลายทางชีวภาพ ส่งเสริมให้สิ่งแวดล้อมมีคุณภาพดีขึ้นคนมีความรับผิดชอบต่อสังคม มีความเอื้ออาทร และเสียสละเพื่อผลประโยชน์ส่วนรวมของชาติ โดยมีประเด็นย่อยที่สอดคล้อง ดังนี้ (2) อนุรักษ์และฟื้นฟูความหลากหลายทางชีวภาพในและนอกถิ่นกำเนิด (4) รักษาและเพิ่มพื้นที่สีเขียวที่เป็นมิตรกับสิ่งแวดล้อม (5) ส่งเสริมการบริโภคและการผลิตที่ยั่งยืน

6) ยกระดับกระบวนการทัศน์เพื่อกำหนดอนาคตประเทศ มุ่งส่งเสริมคุณลักษณะและพฤติกรรม ที่พึงประสงค์ด้านสิ่งแวดล้อมของคนไทย พัฒนาเครื่องมือและกลไกเพื่อการบริหารจัดการทรัพยากรธรรมชาติ และสิ่งแวดล้อมที่มีประสิทธิภาพ รองรับการเติบโตที่มีคุณภาพในอนาคต รวมทั้งจัดตั้ง



และพัฒนาระบบบริการ ยุติธรรมด้านทรัพยากรธรรมชาติและสิ่งแวดล้อม และพัฒนาระบบประชาธิปไตย สิ่งแวดล้อม เพื่อแก้ไขปัญหา และลดความขัดแย้ง พัฒนา และดำเนินโครงการยกระดับกระบวนการ เพื่อกำหนดอนาคตประเทศ โดยมีประเด็นย่อยที่สอดคล้อง ดังนี้ (1) ส่งเสริมคุณลักษณะและพฤติกรรม ที่พึงประสงค์ด้านสิ่งแวดล้อมและคุณภาพชีวิตที่ดี ของคนไทย

1.5.3 การบรรลุเป้าหมายตามยุทธศาสตร์ชาติ ด้านการสร้างการเติบโตบนคุณภาพชีวิตที่เป็นมิตรต่อสิ่งแวดล้อม

แผนปฏิบัติการราชการประจำปีงบประมาณ พ.ศ.2568 ของสำนักงานศึกษาธิการจังหวัด ประจวบคีรีขันธ์ กำหนดภารกิจภายใต้ประเด็นยุทธศาสตร์ “ส่งเสริมการสร้างคุณภาพชีวิตที่เป็นมิตรกับสิ่งแวดล้อม” โดยมีเป้าหมายให้หน่วยงานและสถานศึกษามีการส่งเสริมคุณภาพชีวิตและเป็นมิตรกับสิ่งแวดล้อม ตามเป้าหมายของการพัฒนาศักยภาพคน ปลูกฝังการน้อมนำศาสตร์พระราชาสู่การพัฒนาที่ยั่งยืนโดยยึดหลัก 3 ประการคือ “มีความพอประมาณ มีเหตุผล มีภูมิคุ้มกัน” และการอนุรักษ์ทรัพยากรธรรมชาติ การบริโภคที่เป็นมิตรกับสิ่งแวดล้อม การบริหารจัดการพื้นที่สีเขียวสู่การพัฒนาคุณภาพชีวิตของผู้เรียน

1.6 ยุทธศาสตร์ชาติ ด้านการปรับสมดุลและพัฒนาระบบการบริหารจัดการภาครัฐ

1.6.1 เป้าหมาย

- 1) ภาครัฐมีวัฒนธรรมการทำงานที่มุ่งผลสัมฤทธิ์และผลประโยชน์ส่วนรวม ตอบสนองความต้องการ ของประชาชนได้อย่างสะดวก รวดเร็ว โปร่งใส
- 2) ภาครัฐมีขนาดที่เล็กลง พร้อมปรับตัวให้ทันต่อการเปลี่ยนแปลง
- 3) ภาครัฐมีความโปร่งใส ปลอดการทุจริตและประพฤติมิชอบ

1.6.2 ประเด็นยุทธศาสตร์

1) ภาครัฐที่ยึดประชาชนเป็นศูนย์กลาง ตอบสนองความต้องการ และให้บริการอย่างสะดวก รวดเร็ว โปร่งใส หน่วยงานของรัฐต้องร่วมมือและช่วยเหลือกันในการปฏิบัติหน้าที่ มีระบบการบริหารจัดการ ที่ทันสมัย มีประสิทธิภาพ มีความโปร่งใส ให้การบริหารราชการแผ่นดินทั้งราชการส่วนกลาง ส่วนภูมิภาค ส่วน ท้องถิ่น และงานของรัฐอย่างอื่นให้เป็นไปตามหลักการบริหารกิจการบ้านเมืองที่ดีสร้างประโยชน์สุขแก่ประชาชน โดยมีประเด็นย่อยที่สอดคล้อง ดังนี้ (1) การให้บริการสาธารณะของ ภาครัฐได้มาตรฐานสากลและเป็นระดับแนวหน้า ของภูมิภาค (2) ภาครัฐมีความเชื่อมโยงในการให้บริการ สาธารณะต่าง ๆ ผ่านการนำเทคโนโลยีดิจิทัลมาประยุกต์ใช้

2) ภาครัฐบริหารงานแบบบูรณาการโดยมียุทธศาสตร์ชาติเป็นเป้าหมายและ เชื่อมโยงการพัฒนา ในทุกระดับ ทุกประเด็น ทุกภารกิจ และทุกพื้นที่ การบริหารจัดการภาครัฐมีความ สอดคล้องเชื่อมโยงและเป็นกลไกสำคัญในการนำยุทธศาสตร์ชาติสู่การปฏิบัติในทุกระดับ มีการจัดสรร งบประมาณที่มีลักษณะยึดโยงกับยุทธศาสตร์ในทุกระดับ มีเป้าหมายร่วมกันทั้งในเชิงประเด็น เชิงภารกิจ และเชิงพื้นที่ โดยอาศัยข้อมูลขนาดใหญ่ รวมทั้งมีระบบการติดตามและประเมินผลการ ดำเนินงานทั้งในระดับยุทธศาสตร์ ภารกิจและพื้นที่ เพื่อนำไปสู่ การกำหนดประเด็นการพัฒนา การจัดทำ นโยบาย และการติดตามประเมินผลที่เป็นระบบอย่างต่อเนื่อง โดยมีประเด็นย่อยที่สอดคล้อง ดังนี้ (1) ให้ยุทธศาสตร์ชาติเป็นกลไกขับเคลื่อนการพัฒนาประเทศ

4) ภาครัฐมีความทันสมัย ทันการเปลี่ยนแปลง และมีขีดสมรรถนะสูง สามารถ ปฏิบัติงานอย่าง มีประสิทธิภาพ มีความคุ้มค่า เทียบได้กับมาตรฐานสากล สามารถรองรับกับ สภาพแวดล้อมในการปฏิบัติงานที่มี ความหลากหลายซับซ้อนมากขึ้น และทันการเปลี่ยนแปลงในอนาคต โดยมีประเด็นย่อยที่สอดคล้อง ดังนี้ (2) พัฒนาและปรับระบบวิธีการปฏิบัติราชการให้ทันสมัย



5) บุคลากรภาครัฐเป็นคนดีและเก่ง ยึดหลักคุณธรรม จริยธรรม มีจิตสำนึก มีความสามารถสูง มุ่งมั่น และเป็นมืออาชีพ ในการปฏิบัติหน้าที่และขับเคลื่อนภารกิจยุทธศาสตร์ชาติ โดยภาครัฐมีกำลังคน ที่เหมาะสมทั้งปริมาณและคุณภาพ มีระบบบริหารจัดการและพัฒนาบุคลากรให้สามารถสนองความต้องการ ในการปฏิบัติงาน มีความก้าวหน้าในอาชีพ สามารถจูงใจให้คนดีคนเก่งทำงาน ในภาครัฐ มีระบบการพัฒนา ชีตความสามารถบุคลากรภาครัฐให้มีสมรรถนะใหม่ ๆ สามารถรองรับการเปลี่ยนแปลงบริบทการพัฒนา มีการเสริมสร้างคุณธรรมและจริยธรรม การปรับเปลี่ยนแนวคิดให้การปฏิบัติราชการเป็นมืออาชีพ มีจิตบริการ ทำงานในเชิงรุกและมองไปข้างหน้า สามารถบูรณาการการทำงาน ร่วมกับภาคส่วนอื่นได้อย่างเป็นรูปธรรม โดยมีประเด็นย่อยที่สอดคล้อง ดังนี้ (1) ภาครัฐมีการบริหาร กำลังคนที่มีความคล่องตัว ยึดระบบคุณธรรม (2) บุคลากรภาครัฐยึดค่านิยมในการทำงานเพื่อประชาชน มีคุณธรรม และมีการพัฒนา ตามเส้นทางความก้าวหน้าในอาชีพ

1.6.3 การบรรลุเป้าหมายตามยุทธศาสตร์ชาติ ด้านการปรับสมดุลและพัฒนาระบบ

การบริหารจัดการภาครัฐ

แผนปฏิบัติราชการประจำปีงบประมาณ พ.ศ.2568 ของสำนักงานศึกษาธิการจังหวัด ประจวบคีรีขันธ์ กำหนดภารกิจภายใต้ประเด็นยุทธศาสตร์ “สนับสนุนการบริหารจัดการศึกษาทุกระดับ ทุกประเภท ให้มีคุณภาพ” โดยมีเป้าหมายให้หน่วยงานที่จัดการศึกษาในจังหวัด จัดการศึกษาอย่างมีประสิทธิภาพ เป็นการบูรณาการการทำงานของหน่วยงานที่จัดการศึกษา ทุกภาคส่วนในจังหวัด ให้ปฏิบัติหน้าที่ในการจัดการศึกษา ตามเป้าหมายของการพัฒนาศักยภาพคน ด้วยการพัฒนากระบวนการบริหารจัดการด้านการศึกษาโดยเน้นการบูรณาการการทำงานร่วมกับทุกภาคส่วน และทำงานเชิงรุก โดยมุ่งเน้น ที่คุณภาพการศึกษาโดยยึดผู้เรียนเป็นสำคัญ

2. แผนระดับที่ 2

2.1 แผนแม่บทภายใต้ยุทธศาสตร์ชาติ

2.1.1 ประเด็น (11) การพัฒนาศักยภาพคนตลอดช่วงชีวิต

1) เป้าหมายระดับประเด็นของแผนแม่บทฯ

เป้าหมายที่ 1 คนไทยทุกช่วงวัยมีคุณภาพเพิ่มขึ้น ได้รับการพัฒนาอย่างสมดุล ทั้งด้านร่างกาย สติปัญญาและคุณธรรมจริยธรรม เป็นผู้ที่มีความรู้และทักษะในศตวรรษที่ 21 รักการเรียนรู้ อย่างต่อเนื่องตลอดชีวิต

การบรรลุเป้าหมายตามแผนแม่บทฯ

แผนปฏิบัติราชการประจำปีงบประมาณ พ.ศ.2568 ของสำนักงานศึกษาธิการจังหวัด ประจวบคีรีขันธ์ กำหนดภารกิจภายใต้ประเด็นยุทธศาสตร์ “ส่งเสริมการพัฒนาศักยภาพทรัพยากรมนุษย์ให้มีคุณภาพ” โดยมีเป้าหมายให้ผู้เรียนมีคุณภาพความสุข ทักษะ และคุณลักษณะที่เหมาะสมต่อการเรียนรู้ในโลก ยุคใหม่ ครู และบุคลากรทางการศึกษามีคุณภาพ และมีสมรรถนะเท่าทัน การเปลี่ยนแปลง รักการเรียนรู้อย่างต่อเนื่องตลอดชีวิต ตามเป้าหมายของการพัฒนาศักยภาพคน ให้ได้รับการพัฒนาอย่างสมดุล ทั้งด้านร่างกาย สติปัญญาและคุณธรรมจริยธรรม เป็นผู้ที่มีความรู้และทักษะ ในศตวรรษที่ 21 รักการเรียนรู้อย่างต่อเนื่องตลอดชีวิต



2) แผนย่อยของแผนแม่บทฯ (1) แผนย่อยการสร้างสภาพแวดล้อมที่เอื้อต่อการพัฒนา และเสริมสร้างศักยภาพมนุษย์

แนวทางการพัฒนา (2) ส่งเสริมบทบาทการมีส่วนร่วมของภาครัฐ ภาคเอกชน องค์กรปกครองส่วนท้องถิ่น ครอบครัว และชุมชนในการพัฒนาทรัพยากรมนุษย์ (3) พัฒนาระบบฐานข้อมูล เพื่อการพัฒนาทรัพยากรมนุษย์ที่มีความเชื่อมโยงและบูรณาการข้อมูลด้านการพัฒนาทรัพยากรมนุษย์ ระหว่างภาคีการพัฒนาต่าง ๆ

เป้าหมายของแผนย่อย : ครอบครัวไทยมีความเข้มแข็ง และมีจิตสำนึกความเป็นไทย ดำรงชีวิตแบบพอเพียงมากขึ้น

การบรรลุเป้าหมายตามแผนย่อยของแผนแม่บทฯ : แผนปฏิบัติราชการประจำปีงบประมาณ พ.ศ.2568 ของสำนักงานศึกษาธิการจังหวัดประจวบคีรีขันธ์ กำหนดภารกิจภายใต้ประเด็น ยุทธศาสตร์ “ส่งเสริมการพัฒนาศักยภาพทรัพยากรมนุษย์ให้มีคุณภาพ” โดยมีเป้าหมายให้ผู้เรียนมีคุณภาพ ความสุข ทักษะ และคุณลักษณะที่เหมาะสมต่อการเรียนรู้ในโลกยุคใหม่ ครูและบุคลากรทางการศึกษามีคุณภาพและมีสมรรถนะเท่าทันการเปลี่ยนแปลง ตลอดจนจัดทำและพัฒนาระบบฐานข้อมูลเพื่อการพัฒนา ทรัพยากรมนุษย์ด้านการศึกษา ตามเป้าหมายของการพัฒนาศักยภาพคน ปลุกฝังและพัฒนาทักษะนอกห้องเรียน สร้างกระบวนการเรียนรู้และพัฒนาทักษะของประชากรให้สอดคล้องกับความเปลี่ยนแปลงของโลกในอนาคต สร้างความตระหนักถึงความสำคัญของการพัฒนาตนเองและการมีส่วนร่วมในการแก้ปัญหา และพัฒนาสังคม รวมทั้ง สนับสนุนด้านวิชาการและสร้างนวัตกรรมที่สนับสนุนการพัฒนาและเสริมสร้าง ศักยภาพคน พัฒนาระบบฐานข้อมูลเพื่อการพัฒนาทรัพยากรมนุษย์ด้านการศึกษา

3) แผนย่อยของแผนแม่บทฯ (2) การพัฒนาเด็กตั้งแต่ช่วงการตั้งครรภ์จนถึงปฐมวัย

แนวทางการพัฒนา (2) จัดให้มีการพัฒนาเด็กปฐมวัยให้มีสุขภาวะที่ดีและสมวัย

(3) จัดให้มีการพัฒนาเด็กปฐมวัยให้มีพัฒนาการ สมรรถนะ และคุณลักษณะที่ดีที่สมวัยทุกด้าน

เป้าหมายของแผนย่อย : เด็กเกิดอย่างมีคุณภาพ มีพัฒนาการสมวัย สามารถ เข้าถึงบริการที่มีคุณภาพมากขึ้น

การบรรลุเป้าหมายตามแผนย่อยของแผนแม่บทฯ : แผนปฏิบัติราชการประจำปีงบประมาณ พ.ศ.2568 ของสำนักงานศึกษาธิการจังหวัดประจวบคีรีขันธ์ กำหนดภารกิจภายใต้ประเด็น ยุทธศาสตร์ “ส่งเสริมการพัฒนาศักยภาพทรัพยากรมนุษย์ให้มีคุณภาพ” โดยมีเป้าหมายให้ผู้เรียนมีคุณภาพ ความสุข ทักษะ และคุณลักษณะที่เหมาะสมต่อการเรียนรู้ในโลกยุคใหม่ ครูและบุคลากรทางการศึกษามีคุณภาพและมีสมรรถนะเท่าทันการเปลี่ยนแปลง ตามเป้าหมายของการพัฒนาศักยภาพคน ส่งเสริมการ พัฒนาศักยภาพเด็กระดับปฐมวัยให้มีความพร้อมทุกด้าน

4) แผนย่อยของแผนแม่บทฯ (3) การพัฒนาช่วงวัยเรียน/วัยรุ่น

แนวทางการพัฒนา (1) จัดให้มีการพัฒนาทักษะที่สอดคล้องกับทักษะในศตวรรษที่ 21

(2) จัดให้มีการพัฒนาทักษะด้านภาษา ศิลปะ และความสามารถในการใช้เทคโนโลยีที่สอดคล้องกับ ความสามารถ ความถนัดและความสนใจ (3) จัดให้มีการพัฒนาทักษะในการวางแผนชีวิตและวางแผนการเงิน ตลอดจนทักษะที่เชื่อมต่อกับโลกการทำงาน (4) จัดให้มีพัฒนาทักษะอาชีพที่สอดคล้องกับความต้องการของ ประเทศ (5) ส่งเสริมและสนับสนุนระบบบริการสุขภาพและอนามัยที่เชื่อมต่อกันระหว่างระบบสาธารณสุขกับ โรงเรียนหรือสถานศึกษา

เป้าหมายของแผนย่อย : วัยเรียน/วัยรุ่น มีความรู้และทักษะในศตวรรษที่ 21 ครบถ้วน รู้จักคิด วิเคราะห์ รักการเรียนรู้ มีสำนึกพลเมือง มีความกล้าหาญทางจริยธรรม มีความสามารถในการแก้ปัญหา ปรับตัว สื่อสาร และทำงานร่วมกับผู้อื่นได้อย่างมีประสิทธิภาพตลอดชีวิตดีขึ้น



การบรรลุเป้าหมายตามแผนย่อยของแผนแม่บทฯ : แผนปฏิบัติราชการประจำปีงบประมาณ พ.ศ.2568 ของสำนักงานศึกษาธิการจังหวัดประจวบคีรีขันธ์ กำหนดภารกิจภายใต้ประเด็นยุทธศาสตร์ “ส่งเสริมการพัฒนาศักยภาพทรัพยากรมนุษย์ให้มีคุณภาพ” โดยมีเป้าหมายให้ผู้เรียนมีคุณภาพ ความสุข ทักษะ และคุณลักษณะที่เหมาะสมต่อการเรียนรู้ในโลกยุคใหม่ ครูและบุคลากรทางการศึกษามีคุณภาพและมีสมรรถนะเท่าทันการเปลี่ยนแปลง ตามเป้าหมายของการพัฒนาศักยภาพคน ส่งเสริมการพัฒนาศักยภาพผู้เรียนช่วงวัยเรียนและวัยรุ่นให้มีความพร้อมทุกด้าน และตามศักยภาพตามความถนัด

5) แผนย่อยของแผนแม่บทฯ (4) การพัฒนาและยกระดับศักยภาพวัยแรงงาน

แนวทางการพัฒนา (1) ยกระดับศักยภาพ ทักษะและสมรรถนะของคนในช่วงวัยทำงานให้มีคุณภาพมาตรฐาน (2) เสริมสร้างวัฒนธรรมการทำงานที่พึงประสงค์ (3) ส่งเสริมและสนับสนุนการพัฒนาทักษะแรงงานฝีมือให้เป็นผู้ประกอบการใหม่ (4) ส่งเสริมกลุ่มผู้เชี่ยวชาญต่างชาติและคนไทยที่มีความสามารถพิเศษในต่างประเทศ (5) ส่งเสริมการพัฒนา การปรับเปลี่ยนทัศนคติ และสร้างศักยภาพให้ผู้ที่เคยกระทำผิดสามารถประกอบอาชีพ

เป้าหมายของแผนย่อย : (1) แรงงานมีศักยภาพในการเพิ่มผลผลิต มีทักษะอาชีพสูงตระหนักในความสำคัญที่จะพัฒนาตนเองให้เต็มศักยภาพ สามารถปรับตัวและเรียนรู้สิ่งใหม่ตามพลวัตของโครงสร้างอาชีพและความต้องการของตลาดแรงงานเพิ่มขึ้น

การบรรลุเป้าหมายตามแผนย่อยของแผนแม่บทฯ : แผนปฏิบัติราชการประจำปีงบประมาณ พ.ศ.2568 ของสำนักงานศึกษาธิการจังหวัดประจวบคีรีขันธ์ กำหนดภารกิจภายใต้ประเด็นยุทธศาสตร์ “ส่งเสริมการพัฒนาคคน เพื่อสร้างความสามารถในการแข่งขัน” โดยมีเป้าหมายให้ผู้เรียนมีความรู้ ทักษะ และสมรรถนะอาชีพให้สอดคล้องกับความต้องการของตลาดแรงงานในพื้นที่ตามเป้าหมายของการพัฒนาศักยภาพคน ส่งเสริมการพัฒนาศักยภาพผู้เรียนประชากรวัยเรียน ทั้งด้านสายอาชีพและสายสามัญที่จะเข้าสู่ตลาดแรงงาน ให้มีสมรรถนะและความพร้อม

2.1.2 ประเด็น (12) การพัฒนาการเรียนรู้

1) เป้าหมายระดับประเด็นของแผนแม่บทฯ

เป้าหมายที่ 1 คนไทยมีการศึกษาที่มีคุณภาพตามมาตรฐานสากลเพิ่มขึ้น มีทักษะที่จำเป็นของโลกศตวรรษที่ 21 สามารถในการแก้ปัญหา ปรับตัว สื่อสาร และทำงานร่วมกับผู้อื่นได้อย่างมีประสิทธิภาพเพิ่มขึ้น มีนิสัยใฝ่เรียนรู้อย่างต่อเนื่องตลอดชีวิต

เป้าหมายที่ 2 คนไทยได้รับการพัฒนาเต็มตามศักยภาพตามความถนัดและความสามารถของพหุปัญญาดีขึ้น

การบรรลุเป้าหมายตามแผนแม่บทฯ

แผนปฏิบัติราชการประจำปีงบประมาณ พ.ศ.2568 ของสำนักงานศึกษาธิการจังหวัดประจวบคีรีขันธ์ กำหนดภารกิจภายใต้ประเด็นยุทธศาสตร์ “ส่งเสริมการพัฒนาศักยภาพทรัพยากรมนุษย์ให้มีคุณภาพ” โดยมีเป้าหมายให้ผู้เรียนมีคุณภาพ ความสุข ทักษะ และคุณลักษณะที่เหมาะสมต่อการเรียนรู้ในโลกยุคใหม่ ครูและบุคลากรทางการศึกษามีคุณภาพและมีสมรรถนะเท่าทันการเปลี่ยนแปลง ตามเป้าหมายของการพัฒนาศักยภาพคน ให้มีคุณภาพตามมาตรฐานสากลเพิ่มขึ้น มีทักษะที่จำเป็นของโลกศตวรรษที่ 21 เต็มตามศักยภาพตามความถนัด ตามความสามารถของพหุปัญญา

2) แผนย่อยของแผนแม่บทฯ (1) การปฏิรูปกระบวนการเรียนรู้ที่ตอบสนองต่อการเปลี่ยนแปลงในศตวรรษที่ 21



แนวทางการพัฒนา (1) ปรับเปลี่ยนระบบการเรียนรู้สำหรับศตวรรษที่ 21 (2) เปลี่ยนโฉมบทบาท “ครู” ให้เป็นครูยุคใหม่ (3) เพิ่มประสิทธิภาพระบบบริหารจัดการศึกษาในทุกกระดับทุกประเภท (4) พัฒนาระบบการเรียนรู้ตลอดชีวิต (5) สร้างระบบการศึกษาเพื่อเป็นเลิศทางวิชาการระดับนานาชาติ

เป้าหมายของแผนย่อย : คนไทยได้รับการศึกษาที่มีคุณภาพตามมาตรฐาน มีทักษะการเรียนรู้ และทักษะที่จำเป็นของโลกศตวรรษที่ 21 สามารถเข้าถึงการเรียนรู้อย่างต่อเนื่องตลอดชีวิตดีขึ้น

การบรรลุเป้าหมายตามแผนย่อยของแผนแม่บทฯ : แผนปฏิบัติราชการประจำปีงบประมาณ พ.ศ.2568 ของสำนักงานศึกษาธิการจังหวัดประจวบคีรีขันธ์ กำหนดภารกิจภายใต้ประเด็นยุทธศาสตร์ “ส่งเสริมการพัฒนาศักยภาพทรัพยากรมนุษย์ให้มีคุณภาพ” โดยมีเป้าหมายให้ผู้เรียนมีคุณภาพความสุข ทักษะ และคุณลักษณะที่เหมาะสมต่อการเรียนรู้ในโลกยุคใหม่ ครูและบุคลากรทางการศึกษามีคุณภาพและมีสมรรถนะเท่าทันการเปลี่ยนแปลง ตามเป้าหมายของการพัฒนา ศักยภาพคน โดยการพัฒนาระบบบริหารจัดการศึกษาและปรับกระบวนการเรียนการสอนในศตวรรษที่ 21

3) แผนย่อยของแผนแม่บทฯ (2) การตระหนักถึงพหุปัญญาของมนุษย์ที่หลากหลาย

แนวทางการพัฒนา (1) พัฒนาและส่งเสริมพหุปัญญา (2) สร้างเส้นทางอาชีพสภาพแวดล้อมการทำงาน และระบบสนับสนุนที่เหมาะสมสำหรับผู้มีความสามารถพิเศษ

เป้าหมายของแผนย่อย : ประเทศไทยมีระบบข้อมูลเพื่อการส่งเสริมการพัฒนา ศักยภาพตามพหุปัญญา เพื่อประโยชน์ในการพัฒนาและการส่งต่อการพัฒนาให้เต็มตามศักยภาพเพิ่มขึ้น

การบรรลุเป้าหมายตามแผนย่อยของแผนแม่บทฯ : แผนปฏิบัติราชการประจำปีงบประมาณ พ.ศ.2568 ของสำนักงานศึกษาธิการจังหวัดประจวบคีรีขันธ์ กำหนดภารกิจภายใต้ประเด็นยุทธศาสตร์ “ส่งเสริมการพัฒนาศักยภาพทรัพยากรมนุษย์ให้มีคุณภาพ” โดยมีเป้าหมายให้ผู้เรียนมีคุณภาพความสุข ทักษะ และคุณลักษณะที่เหมาะสมต่อการเรียนรู้ในโลกยุคใหม่ ครูและบุคลากรทางการศึกษามีคุณภาพและมีสมรรถนะเท่าทันการเปลี่ยนแปลง ตามเป้าหมายของการพัฒนา ศักยภาพคน โดยการส่งเสริม การจัดการศึกษา ตระหนักถึงพหุปัญญาของผู้เรียน

2.1.3 ประเด็น (1) ความมั่นคง

1) เป้าหมายระดับประเด็นของแผนแม่บทฯ

เป้าหมายที่ 1 ประเทศชาติมีความมั่นคงในทุกมิติ และทุกระดับเพิ่มขึ้น

เป้าหมายที่ 2 ประชาชนอยู่ดี กินดี และมีความสุขดีขึ้น

การบรรลุเป้าหมายตามแผนแม่บทฯ

แผนปฏิบัติราชการประจำปีงบประมาณ พ.ศ.2568 ของสำนักงานศึกษาธิการจังหวัดประจวบคีรีขันธ์ กำหนดภารกิจภายใต้ประเด็นยุทธศาสตร์ “ส่งเสริมการจัดการศึกษาเพื่อความมั่นคงของสังคม” โดยมีเป้าหมายให้ผู้เรียนได้รับการศึกษาและการเรียนรู้ที่มีคุณภาพและทักษะที่จำเป็นกับการเสริมสร้างความมั่นคงของสังคม ตามเป้าหมายของการพัฒนา ศักยภาพคน ส่งเสริมให้มีผู้เรียน ครูและบุคลากรทางการศึกษา มีความตระหนักในสถาบันหลักของชาติ สร้างความรู้ความเข้าใจ มีส่วนร่วมอย่างถูกต้องในการปกครองระบอบประชาธิปไตยอันมีพระมหากษัตริย์ทรงเป็นประมุขในบริบทของไทย การสืบสาน ศาสตร์พระราชา แนวทางตามพระราชดำริ และภัยคุกคามรูปแบบใหม่ ผู้เรียนผ่านกระบวนการจัดการศึกษา



2) แผนย่อยของแผนแม่บทฯ (1) การรักษาความสงบภายในประเทศ

แนวทางการพัฒนา (2) เสริมสร้างความมั่นคงของสถาบันหลักของชาติ ภายใต้การปกครองระบอบประชาธิปไตย อันมีพระมหากษัตริย์ทรงเป็นประมุข โดยปลูกฝังและสร้างความตระหนักรู้ถึงความสำคัญของสถาบันหลักของชาติ ธรรมาภิบาลเสริมสร้างความรักและภาคภูมิใจในความเป็นคนไทยและชาติไทย ผ่านทางกลไกต่าง ๆ รวมถึงการศึกษาประวัติศาสตร์ในเชิงสร้างสรรค์ น้อมนำและเผยแพร่ศาสตร์พระราชา หลักปรัชญาของเศรษฐกิจพอเพียง รวมถึงแนวทางพระราชดำริต่าง ๆ ให้เกิดความเข้าใจอย่างถ่องแท้ และนำไปประยุกต์ปฏิบัติใช้อย่างกว้างขวาง จัดกิจกรรมเฉลิมพระเกียรติและพระราชกรณียกิจอย่างสม่ำเสมอ

เป้าหมายของแผนย่อย : (2) คนไทยมีความจงรักภักดี ซื่อสัตย์ พร้อมธำรงรักษาไว้ซึ่งสถาบันหลักของชาติ สถาบันศาสนาเป็นที่เคารพ ยึดเหนี่ยวจิตใจของคนไทยสูงขึ้น

การบรรลุเป้าหมายตามแผนย่อยของแผนแม่บทฯ : แผนปฏิบัติราชการประจำปีงบประมาณ พ.ศ.2568 ของสำนักงานศึกษาธิการจังหวัดประจวบคีรีขันธ์ กำหนดภารกิจภายใต้ประเด็นยุทธศาสตร์ “ส่งเสริมการจัดการศึกษาเพื่อความมั่นคงของสังคม” โดยมีเป้าหมายให้ผู้เรียนได้รับการศึกษาและการเรียนรู้ที่มีคุณภาพและทักษะที่จำเป็นกับการเสริมสร้างความมั่นคงของสังคม ตามเป้าหมายของการพัฒนาศักยภาพคน ให้ผู้เรียนมีความตระหนักรู้ถึงความสำคัญของสถาบันหลักของชาติ น้อมนำและเผยแพร่ศาสตร์พระราชา หลักปรัชญาของเศรษฐกิจพอเพียง รวมถึงแนวทางพระราชดำริต่าง ๆ สู่การปฏิบัติในการดำรงชีวิต

2.1.4 ประเด็น (23) การวิจัยและพัฒนานวัตกรรม

1) เป้าหมายระดับประเด็นของแผนแม่บทฯ

เป้าหมายที่ 1 ความสามารถในการแข่งขันด้านโครงสร้างฐานทางเทคโนโลยี และด้านโครงสร้างพื้นฐานทางวิทยาศาสตร์ของประเทศเพิ่มสูงขึ้น

การบรรลุเป้าหมายตามแผนแม่บทฯ

แผนปฏิบัติราชการประจำปีงบประมาณ พ.ศ.2568 ของสำนักงานศึกษาธิการจังหวัดประจวบคีรีขันธ์ กำหนดภารกิจภายใต้ประเด็นยุทธศาสตร์ “ส่งเสริมการพัฒนาศักยภาพทรัพยากรมนุษย์ให้มีคุณภาพ” โดยมีเป้าหมายให้ผู้เรียนมีคุณภาพความสุข ทักษะ และคุณลักษณะที่เหมาะสมต่อการเรียนรู้ในโลกยุคใหม่ ครูและบุคลากรทางการศึกษามีคุณภาพและมีสมรรถนะเท่าทันการเปลี่ยนแปลง ตามเป้าหมายของการพัฒนาศักยภาพคน ส่งเสริมให้มีการพัฒนานวัตกรรมทางการศึกษา หรือนวัตกรรม ที่ส่งเสริมกระบวนการเรียนรู้ของครูและบุคลากรทางการศึกษา ทั้งในสถานศึกษา หน่วยงานทางการศึกษา หรือสถาบันอุดมศึกษาในจังหวัด

2) แผนย่อยของแผนแม่บทฯ (1) การวิจัยและพัฒนานวัตกรรม ด้านเศรษฐกิจ

แนวทางการพัฒนา (1) พัฒนาเกษตรสร้างมูลค่า (2) พัฒนาอุตสาหกรรมแห่งอนาคต (3) พัฒนาบริการแห่งอนาคต

เป้าหมายของแผนย่อย : (1) ภาคอุตสาหกรรมการผลิตและบริการ สร้างมูลค่าเพิ่มสูงขึ้นจากการวิจัยและนวัตกรรมส่งผลให้เกิดการขยายตัวเพิ่มขึ้นจากปัจจุบัน และ (2) วิสาหกิจกลุ่มเป้าหมายด้านเศรษฐกิจที่มีนวัตกรรมเพิ่มขึ้น

การบรรลุเป้าหมายตามแผนย่อยของแผนแม่บทฯ : แผนปฏิบัติราชการประจำปีงบประมาณ พ.ศ.2568 ของสำนักงานศึกษาธิการจังหวัดประจวบคีรีขันธ์ กำหนดภารกิจภายใต้ประเด็นยุทธศาสตร์ “ส่งเสริมการพัฒนาศักยภาพทรัพยากรมนุษย์ให้มีคุณภาพ” โดยมีเป้าหมายให้ผู้เรียนมีคุณภาพความสุข ทักษะ และคุณลักษณะที่เหมาะสมต่อการเรียนรู้ในโลกยุคใหม่ ครูและบุคลากรทางการศึกษามีคุณภาพ



และมีสมรรถนะเท่าทันการเปลี่ยนแปลง ตามเป้าหมายของการพัฒนาศักยภาพคน โดยเฉพาะสถาบันอุดมศึกษาในการพัฒนานวัตกรรมหรืองานวิจัยที่ส่งเสริมการพัฒนาประเทศ

3) แผนย่อยของแผนแม่บทฯ (2) การวิจัยและพัฒนานวัตกรรม ด้านสังคม

แนวทางการพัฒนา (1) พัฒนาและเสริมสร้างศักยภาพทรัพยากรมนุษย์ (2) สร้างความเสมอภาคทางสังคม (3) ปรับสมดุลและพัฒนาระบบการบริหารจัดการภาครัฐ

เป้าหมายของแผนย่อย : คุณภาพชีวิต ศักยภาพทรัพยากรมนุษย์ และความเสมอภาคทางสังคมได้รับการยกระดับเพิ่มขึ้น จากผลการวิจัยและพัฒนานวัตกรรมเชิงสังคม

การบรรลุเป้าหมายตามแผนย่อยของแผนแม่บทฯ : แผนปฏิบัติการประจำปีงบประมาณ พ.ศ.2568 ของสำนักงานศึกษาธิการจังหวัดประจวบคีรีขันธ์ กำหนดภารกิจภายใต้ประเด็นยุทธศาสตร์ “ส่งเสริมการพัฒนาศักยภาพทรัพยากรมนุษย์ให้มีคุณภาพ” โดยมีเป้าหมายให้ผู้เรียนมีคุณภาพ ความสุข ทักษะ และคุณลักษณะที่เหมาะสมต่อการเรียนรู้ในโลกยุคใหม่ ครูและบุคลากรทางการศึกษามีคุณภาพ และมีสมรรถนะเท่าทันการเปลี่ยนแปลง ตามเป้าหมายของการพัฒนาศักยภาพคน ส่งเสริมให้มีการพัฒนานวัตกรรมทางการศึกษา หรือนวัตกรรมที่ส่งเสริมกระบวนการเรียนรู้ของครูและบุคลากรทางการศึกษา ทั้งในสถานศึกษา หน่วยงานทางการศึกษา หรือสถาบันอุดมศึกษาในจังหวัด

4) แผนย่อยของแผนแม่บทฯ (5) ด้านปัจจัยสนับสนุนในการวิจัยและพัฒนานวัตกรรม

แนวทางการพัฒนา (1) พัฒนาระบบบริหารจัดการงานวิจัย เพื่อบูรณาการระบบวิจัยและ นวัตกรรมของประเทศ (2) พัฒนาโครงสร้างพื้นฐานและสิ่งอำนวยความสะดวกด้านวิทยาศาสตร์ เทคโนโลยีสมัยใหม่ (3) พัฒนามาตรฐาน ระบบคุณภาพ และการวิเคราะห์ทดสอบที่เป็นที่ยอมรับ (4) ส่งเสริมการถ่ายทอดเทคโนโลยี การวิจัยพัฒนา การออกแบบและวิศวกรรม (5) การเพิ่มจำนวนและคุณภาพบุคลากรวิจัยและนวัตกรรม เพื่อผลิต (6) การพัฒนามาตรฐานและจริยธรรมการวิจัย

เป้าหมายของแผนย่อย : (1) จำนวนโครงสร้างพื้นฐานวิทยาศาสตร์และเทคโนโลยีสมัยใหม่ที่จำเป็นต่อการพัฒนาประเทศเพิ่มขึ้น (2) สัดส่วนการลงทุนวิจัยและพัฒนาของภาคเอกชนต่อภาครัฐเพิ่มขึ้น

การบรรลุเป้าหมายตามแผนย่อยของแผนแม่บทฯ : แผนปฏิบัติการประจำปีงบประมาณ พ.ศ.2568 ของสำนักงานศึกษาธิการจังหวัดประจวบคีรีขันธ์ กำหนดภารกิจภายใต้ประเด็นยุทธศาสตร์ “ส่งเสริมการพัฒนาศักยภาพทรัพยากรมนุษย์ให้มีคุณภาพ” โดยมีเป้าหมายให้ผู้เรียนมีคุณภาพ ความสุข ทักษะ และคุณลักษณะที่เหมาะสมต่อการเรียนรู้ในโลกยุคใหม่ ครูและบุคลากรทางการศึกษามีคุณภาพ และมีสมรรถนะเท่าทันการเปลี่ยนแปลง ตามเป้าหมายของการพัฒนาศักยภาพคน ส่งเสริมให้มีการพัฒนานวัตกรรมทางการศึกษา หรือนวัตกรรมที่ส่งเสริมกระบวนการเรียนรู้ของครูและบุคลากรทางการศึกษา ทั้งในสถานศึกษา หน่วยงานทางการศึกษา หรือสถาบันอุดมศึกษาในจังหวัด

2.1.5 ประเด็น (10) การปรับเปลี่ยนค่านิยมและวัฒนธรรม

1) เป้าหมายระดับประเด็นของแผนแม่บทฯ

เป้าหมายที่ 1 คนไทยมีคุณธรรม จริยธรรม ค่านิยมที่ดีงาม และมีความรัก และภูมิใจในความเป็นไทยมากขึ้น นำหลักปรัชญาของเศรษฐกิจพอเพียงมาใช้ในการดำรงชีวิต สังคมไทยมีความสุขและเป็นที่ยอมรับของนานาชาติมากขึ้น



การบรรลุเป้าหมายตามแผนแม่บทฯ

แผนปฏิบัติการประจำปีงบประมาณ พ.ศ.2568 ของสำนักงานศึกษาธิการจังหวัด ประจวบคีรีขันธ์ กำหนดภารกิจภายใต้ประเด็นยุทธศาสตร์ “ส่งเสริมการพัฒนาศักยภาพทรัพยากรมนุษย์ให้มีคุณภาพ” โดยมีเป้าหมายให้ผู้เรียนมีคุณภาพความสุข ทักษะ และคุณลักษณะที่เหมาะสมต่อการเรียนรู้ในโลกยุคใหม่ ครูและบุคลากรทางการศึกษามีคุณภาพและมีสมรรถนะเท่าทันการเปลี่ยนแปลง ตามเป้าหมายของการพัฒนาศักยภาพคน ส่งเสริมให้มีคุณธรรม จริยธรรม ค่านิยมที่ดีงาม และมีความรัก และภูมิใจในความเป็นไทยมากขึ้น นำหลักปรัชญาของเศรษฐกิจพอเพียงมาใช้ในการดำรงชีวิตผู้เรียนมีคุณธรรม จริยธรรม ค่านิยมที่ดีงาม และมีความรัก และภูมิใจในความเป็นไทยมากขึ้น นำหลักปรัชญาของเศรษฐกิจพอเพียงมาใช้ในการดำรงชีวิต

2) แผนย่อยของแผนแม่บทฯ (1) การปลูกฝังคุณธรรม จริยธรรม ค่านิยม และการเสริมสร้างจิตสาธารณะและการเป็นพลเมืองที่ดี

แนวทางการพัฒนา (2) บูรณาการเรื่องความซื่อสัตย์ วินัย คุณธรรม จริยธรรม และด้านสิ่งแวดล้อม ในการจัดการเรียนการสอนในและนอกสถานศึกษา (5) การส่งเสริมให้คนไทยมีจิตสาธารณะและมีความรับผิดชอบต่อส่วนรวม

เป้าหมายของแผนย่อย : (1) คนไทยเป็นมนุษย์ที่สมบูรณ์ มีความพร้อมในทุกมิติ ตามมาตรฐานและสมดุลงานด้านสติปัญญา คุณธรรมจริยธรรม มีจิตวิญญาณที่ดี เข้าใจในการปฏิบัติตนปรับตัวเข้ากับสภาพแวดล้อมดีขึ้น

การบรรลุเป้าหมายตามแผนย่อยของแผนแม่บทฯ : แผนปฏิบัติการประจำปีงบประมาณ พ.ศ.2568 ของสำนักงานศึกษาธิการจังหวัดประจวบคีรีขันธ์ กำหนดภารกิจภายใต้ประเด็นยุทธศาสตร์ “ส่งเสริมการพัฒนาศักยภาพทรัพยากรมนุษย์ให้มีคุณภาพ” โดยมีเป้าหมายให้ผู้เรียนมีคุณภาพความสุข ทักษะ และคุณลักษณะที่เหมาะสมต่อการเรียนรู้ในโลกยุคใหม่ ครูและบุคลากรทางการศึกษามีคุณภาพและมีสมรรถนะเท่าทันการเปลี่ยนแปลง ตามเป้าหมายของการพัฒนาศักยภาพคน ให้มีความพร้อมในทุกมิติ ตามมาตรฐานและสมดุลงานด้านสติปัญญา คุณธรรมจริยธรรม มีจิตวิญญาณที่ดี เข้าใจ ในการปฏิบัติตนปรับตัวเข้ากับสภาพแวดล้อม

2.1.6 ประเด็น (13) การเสริมสร้างให้คนไทยมีสุขภาวะที่ดี

1) เป้าหมายระดับประเด็นของแผนแม่บทฯ

เป้าหมายที่ 1 คนไทยมีสุขภาวะที่ดีขึ้นและมีความเป็นอยู่ดีเพิ่มขึ้น

การบรรลุเป้าหมายตามแผนแม่บทฯ

แผนปฏิบัติการประจำปีงบประมาณ พ.ศ.2568 ของสำนักงานศึกษาธิการจังหวัด ประจวบคีรีขันธ์ กำหนดภารกิจภายใต้ ประเด็น ยุทธศาสตร์ “ส่งเสริมการสร้างคุณภาพชีวิตที่เป็นมิตรกับสิ่งแวดล้อม” โดยมีเป้าหมายให้หน่วยงานและสถานศึกษามีการส่งเสริมบุคลากร ผู้เรียนให้มีคุณภาพชีวิตที่ดี มีความตระหนักรู้ มีจิตสำนึกเป็นมิตรกับสิ่งแวดล้อม ตามเป้าหมายของการพัฒนา ศักยภาพคน ส่งเสริมให้ผู้เรียน มีสุขภาวะทางกายและทางใจ เป็นพื้นฐานความพร้อมในการเรียนรู้

2) แผนย่อยของแผนแม่บทฯ (2) การใช้ชุมชนเป็นฐานในการสร้างสภาพแวดล้อมที่เอื้อต่อการมีสุขภาวะที่ดี



แนวทางการพัฒนา (1) จัดสภาพแวดล้อมทางกายภาพที่เป็นมิตรต่อสุขภาพและเอื้อต่อการมีกิจกรรมสำหรับยกระดับสุขภาวะของสังคม อาทิ พื้นที่สวนสาธารณะในชุมชน โครงข่ายเส้นทางสัญจรทางเท้าและทางจักรยานที่เชื่อมโยงกับแหล่งที่อยู่อาศัย แหล่งงาน สถานศึกษา และพื้นที่นันทนาการของชุมชน การจัดการพื้นที่สีเขียวของชุมชน

เป้าหมายของแผนย่อย : (1) จำนวนชุมชนสุขภาพดีเพิ่มขึ้น

การบรรลุเป้าหมายตามแผนย่อยของแผนแม่บทฯ : แผนปฏิบัติการประจำปีงบประมาณ พ.ศ.2568 ของสำนักงานศึกษาธิการจังหวัดประจวบคีรีขันธ์ กำหนดภารกิจภายใต้ประเด็นยุทธศาสตร์ “ส่งเสริมการสร้างคุณภาพชีวิตที่เป็นมิตรกับสิ่งแวดล้อม” โดยมีเป้าหมายให้หน่วยงานและสถานศึกษามีการส่งเสริมบุคลากร ผู้เรียนให้มีคุณภาพชีวิตที่ดี มีความตระหนักรู้ มีจิตสำนึกเป็นมิตรกับสิ่งแวดล้อม ตามเป้าหมายของการพัฒนาศักยภาพคน ให้มีการจัดสภาพแวดล้อมทางกายภาพที่เป็นมิตรต่อสุขภาพและเอื้อต่อการเรียนรู้ในสถานศึกษา

2.1.7 ประเด็น (14) ศักยภาพการศึกษา

1) เป้าหมายระดับประเด็นของแผนแม่บทฯ

เป้าหมายที่ 1 คนไทยมีสุขภาพดีขึ้น มีน้ำใจนักกีฬา และมีวินัย เคารพกฎกติกามากขึ้น ด้วยกีฬา

การบรรลุเป้าหมายตามแผนแม่บทฯ

แผนปฏิบัติการประจำปีงบประมาณ พ.ศ.2568 ของสำนักงานศึกษาธิการจังหวัดประจวบคีรีขันธ์ กำหนดภารกิจภายใต้ ประเด็นยุทธศาสตร์ “ส่งเสริมการสร้างคุณภาพชีวิตที่เป็นมิตรกับสิ่งแวดล้อม” โดยมีเป้าหมายให้หน่วยงานและสถานศึกษามีการส่งเสริมบุคลากร ผู้เรียนให้มีคุณภาพชีวิตที่ดี มีความตระหนักรู้ มีจิตสำนึกเป็นมิตรกับสิ่งแวดล้อม ตามเป้าหมายของการพัฒนาศักยภาพคน ส่งเสริมให้ผู้เรียน มีสุขภาพที่ดี มีน้ำใจนักกีฬา และมีวินัย เคารพกฎกติกามากขึ้น ด้วยกีฬา

2) แผนย่อยของแผนแม่บทฯ (1) การส่งเสริมการออกกำลังกาย และกีฬาขั้นพื้นฐานให้กลายเป็นวิถีชีวิต และการส่งเสริมให้ประชาชนมีส่วนร่วมในกิจกรรมออกกำลังกาย กีฬาและนันทนาการ

แนวทางการพัฒนา (1) ส่งเสริมให้ประชาชนทุกกลุ่มวัย โดยเฉพาะกลุ่มเด็กและเยาวชน เรียนรู้วิธีการที่ถูกต้องในการออกกำลังกายและการเล่นกีฬาขั้นพื้นฐาน รวมทั้งสามารถปฐมพยาบาลเบื้องต้นได้

เป้าหมายของแผนย่อย : (1) คนไทยออกกำลังกาย เล่นกีฬา และนันทนาการอย่างสม่ำเสมอเพิ่มขึ้น

การบรรลุเป้าหมายตามแผนย่อยของแผนแม่บทฯ : แผนปฏิบัติการประจำปีงบประมาณ พ.ศ.2568 ของสำนักงานศึกษาธิการจังหวัดประจวบคีรีขันธ์ กำหนดภารกิจภายใต้ประเด็นยุทธศาสตร์ “ส่งเสริมการสร้างคุณภาพชีวิตที่เป็นมิตรกับสิ่งแวดล้อม” โดยมีเป้าหมายให้หน่วยงานและสถานศึกษามีการส่งเสริมบุคลากร ผู้เรียนให้มีคุณภาพชีวิตที่ดี มีความตระหนักรู้ มีจิตสำนึกเป็นมิตรกับสิ่งแวดล้อม ตามเป้าหมายของการพัฒนาศักยภาพคน ให้ผู้เรียน มีการเรียนรู้วิธีการที่ถูกต้องในการออกกำลังกายและการเล่นกีฬาขั้นพื้นฐาน

3) แผนย่อยของแผนแม่บทฯ (3) การพัฒนาบุคลากรด้านการศึกษาและนันทนาการ

แนวทางการพัฒนา (1) ส่งเสริมและพัฒนาบุคลากรทางการกีฬา อาทิ ผู้ฝึกสอนกีฬา ผู้ตัดสินกีฬา ผู้บริหารการกีฬา อาสาสมัครกีฬา (2) ส่งเสริมและพัฒนาบุคลากรทางด้านนันทนาการตามความถนัดหรือความสนใจเฉพาะบุคคล



เป้าหมายของแผนย่อย : (1) บุคลากรด้านการกีฬาและนันทนาการมีคุณภาพและมาตรฐานเพิ่มขึ้น

การบรรลุเป้าหมายตามแผนย่อยของแผนแม่บทฯ : แผนปฏิบัติการประจำปีงบประมาณ พ.ศ.2568 ของสำนักงานศึกษาธิการจังหวัดประจวบคีรีขันธ์ กำหนดภารกิจภายใต้ประเด็นยุทธศาสตร์ “ส่งเสริมการสร้างคุณภาพชีวิตที่เป็นมิตรกับสิ่งแวดล้อม” โดยมีเป้าหมายให้หน่วยงานและสถานศึกษามีการส่งเสริมบุคลากร ผู้เรียนให้มีคุณภาพชีวิตที่ดี มีความตระหนักรู้ มีจิตสำนึกเป็นมิตรกับสิ่งแวดล้อม ตามเป้าหมายของการพัฒนาศักยภาพคน ให้ครูและบุคลากรทางการศึกษาได้รับการพัฒนาด้านกีฬา เพื่อถ่ายทอดความรู้แก่ผู้เรียน

2.1.8 ประเด็น (20) การบริการประชาชนและประสิทธิภาพภาครัฐ

1) เป้าหมายระดับประเด็นของแผนแม่บทฯ

เป้าหมายที่ 1 บริการของรัฐมีประสิทธิภาพและมีคุณภาพเป็นที่ยอมรับของใช้บริการ
เป้าหมายที่ 2. ภาครัฐมีการดำเนินการที่มีประสิทธิภาพ ด้วยการนำนวัตกรรมเทคโนโลยีมาประยุกต์ใช้

การบรรลุเป้าหมายตามแผนแม่บทฯ

แผนปฏิบัติการประจำปีงบประมาณ พ.ศ.2568 ของสำนักงานศึกษาธิการจังหวัดประจวบคีรีขันธ์ กำหนดภารกิจภายใต้ประเด็นยุทธศาสตร์ “สนับสนุนการบริหารจัดการศึกษาทุกระดับทุกประเภท ให้มีคุณภาพ” โดยมีเป้าหมายให้หน่วยงานการศึกษาในพื้นที่ บูรณาการความร่วมมือในการจัดการศึกษาอย่างมีประสิทธิภาพ ด้วยเทคโนโลยีดิจิทัลที่มีประสิทธิภาพ ตามเป้าหมายของการบริการของรัฐที่มีประสิทธิภาพและมีคุณภาพด้วยการนำนวัตกรรม เทคโนโลยีมาประยุกต์ใช้ในการพัฒนาศักยภาพ สมรรถนะการบริการประชาชน และปรับระบบการทำงานให้เป็นดิจิทัลมากขึ้นรองรับการเปลี่ยนแปลงในโลกอนาคต

2) แผนย่อยของแผนแม่บทฯ (1) แผนย่อยการพัฒนาบริการประชาชน

แนวทางการพัฒนา (1) พัฒนารูปแบบบริการภาครัฐเพื่ออำนวยความสะดวกในการให้บริการประชาชน (2) พัฒนาการให้บริการภาครัฐผ่านการนำเทคโนโลยีดิจิทัลมาประยุกต์ใช้ (3) ปรับวิธีการทำงาน

เป้าหมายของแผนย่อย : (1) งานบริการภาครัฐที่ปรับเปลี่ยนเป็นดิจิทัลเพิ่มขึ้น

การบรรลุเป้าหมายตามแผนย่อยของแผนแม่บทฯ : แผนปฏิบัติการประจำปีงบประมาณ พ.ศ.2568 ของสำนักงานศึกษาธิการจังหวัดประจวบคีรีขันธ์ กำหนดภารกิจภายใต้ประเด็นยุทธศาสตร์ “สนับสนุนการบริหารจัดการศึกษาทุกระดับทุกประเภท ให้มีคุณภาพ” โดยมีเป้าหมายให้หน่วยงานการศึกษาในพื้นที่ บูรณาการความร่วมมือในการจัดการศึกษาอย่างมีประสิทธิภาพ ด้วยเทคโนโลยีดิจิทัลที่มีประสิทธิภาพ ตามเป้าหมายของการบริการของรัฐที่มีประสิทธิภาพและมีคุณภาพด้วยการนำนวัตกรรม เทคโนโลยีมาประยุกต์ใช้ในการพัฒนาศักยภาพ สมรรถนะการบริการประชาชน และปรับระบบการทำงานให้เป็นดิจิทัลมากขึ้นรองรับการเปลี่ยนแปลงในโลกอนาคต

3) แผนย่อยของแผนแม่บทฯ (4) แผนย่อยการพัฒนาระบบบริหารงานภาครัฐ

แนวทางการพัฒนา (1) 1) พัฒนาหน่วยงานภาครัฐให้เป็น “ภาครัฐทันสมัย เปิดกว้าง เป็นองค์กรขีดสมรรถนะสูง” (2) กำหนดนโยบายและการบริหารจัดการที่ตั้งอยู่บนข้อมูลและหลักฐานเชิงประจักษ์ (3) ปรับเปลี่ยนรูปแบบการจัดโครงสร้างองค์กรและออกแบบระบบบริหารงานใหม่ ให้มีความยืดหยุ่น คล่องตัว กระชับ ทันสมัย



เป้าหมายของแผนย่อย : (1) ภาครัฐมีขีดสมรรถนะสูงเทียบเท่ามาตรฐานสากลและมีความคล่องตัว

การบรรลุเป้าหมายตามแผนย่อยของแผนแม่บทฯ : แผนปฏิบัติการประจำปีงบประมาณ พ.ศ.2568 ของสำนักงานศึกษาธิการจังหวัดประจวบคีรีขันธ์ กำหนดภารกิจภายใต้ประเด็นยุทธศาสตร์ “สนับสนุนการบริหารจัดการศึกษาทุกระดับ ทุกประเภท ให้มีคุณภาพ” โดยมีเป้าหมายให้หน่วยงานการศึกษาในพื้นที่ บูรณาการความร่วมมือในการจัดการศึกษาอย่างมีประสิทธิภาพด้วยเทคโนโลยีดิจิทัลที่มีประสิทธิภาพ ตามเป้าหมายของการบริการของรัฐที่มีประสิทธิภาพและมีคุณภาพ ด้วยการนำนวัตกรรม เทคโนโลยีมาประยุกต์ใช้ในการพัฒนาศักยภาพ สมรรถนะการบริการประชาชน และปรับระบบการทำงานให้เป็นดิจิทัลมากขึ้นรองรับการเปลี่ยนแปลงในโลกอนาคต มีระบบการทำงานที่ทันสมัย โปร่งใส ตรวจสอบได้ เป็นมาตรฐานสากล

2.2 แผนการปฏิรูปประเทศ ด้านการศึกษา

เป้าหมาย ผู้เรียนทุกกลุ่มวัยได้รับการศึกษาที่มีคุณภาพตามมาตรฐานสากล มีทักษะที่จำเป็นของโลกอนาคตสามารถในการแก้ปัญหาปรับตัว สื่อสาร และทำงานร่วมกับผู้อื่นได้อย่างมีประสิทธิภาพ มีวินัย มีนิสัยใฝ่เรียนรู้อย่างต่อเนื่องตลอดชีวิต และเป็นพลเมืองที่ดีรู้สิทธิและหน้าที่ มีความรับผิดชอบ และมีจิตสาธารณะ

กิจกรรมปฏิรูปที่ 1 การสร้างโอกาสและความเสมอภาคทางการศึกษาตั้งแต่ระดับปฐมวัย (กองทุนเพื่อความเสมอภาคทางการศึกษา)

เป้าหมาย

1. เด็กปฐมวัยในช่วงก่อนวัยเรียน (3 - 5 ปี) ทุกคน โดยเฉพาะอย่างยิ่งผู้ขาดแคลนทุนทรัพย์ ผู้พิการ และผู้ด้อยโอกาส ได้รับการดูแลและส่งเสริมพัฒนาการจากสถานพัฒนาเด็กปฐมวัยที่มีคุณภาพตามมาตรฐานสถานพัฒนาเด็กปฐมวัยแห่งชาติ และได้รับโอกาสทางการศึกษาทั้งในและนอกระบบการศึกษา รวมถึงระบบการศึกษาซึ่งจัดการโดยครอบครัวหรือกลุ่มของครอบครัวจนสำเร็จการศึกษาขั้นพื้นฐาน หรือระดับสูงกว่าอย่างเสมอภาคตามศักยภาพและความถนัด

2. เด็กและเยาวชนนอกระบบการศึกษากลับเข้าศึกษาต่ออย่างน้อยจนจบการศึกษาภาคบังคับ และได้รับการพัฒนาทักษะอาชีพตามความถนัดและมีศักยภาพที่จะพึ่งพาตนเองในการดำรงชีวิตได้

3. ประชากรวัยแรงงานมีทักษะด้านการอ่านและคณิตศาสตร์ (Literacy & Numeracy Competency) ในระดับการศึกษาขั้นพื้นฐานที่จำเป็นต่อการทำงานและการใช้ชีวิตในโลกยุคปัจจุบัน

4. เกิดระบบหลักประกันโอกาสและความเสมอภาคทางการศึกษาตั้งแต่ระดับปฐมวัย ด้วยความร่วมมือระหว่างกระทรวงศึกษาธิการ และหน่วยงานภาครัฐอื่น ๆ ที่เกี่ยวข้อง รวมทั้งภาคเอกชน

ขั้นตอนการดำเนินการปฏิรูป

1. การพัฒนาเครื่องมือและระบบบูรณาการทำงานเพื่อสนับสนุนการดำเนินการปฏิรูป
2. การสนับสนุนนวัตกรรมการป้องกัน (Prevention) และการแก้ไข (Correction) ปัญหาเด็กและเยาวชนออกจากระบบการศึกษาตั้งแต่ระดับปฐมวัย เพื่อลดความเหลื่อมล้ำทางการศึกษา

3. การสนับสนุนกลไกการดำเนินงานในระดับพื้นที่และต้นสังกัด

4. การติดตามความคืบหน้าและการระดมการมีส่วนร่วมของสังคม

กิจกรรมปฏิรูปที่ 2 การพัฒนาการจัดการเรียนการสอนสู่การเรียนรู้ฐานสมรรถนะ เพื่อตอบสนองการเปลี่ยนแปลงในศตวรรษที่ 21 (กระทรวงศึกษาธิการ)

เป้าหมาย



1. ผู้เรียนทุกระดับเป็นผู้มีความรู้ ทักษะและใฝ่เรียนรู้ มีทักษะในการดำรงชีวิตในโลกยุคใหม่ รู้เท่าทันการเปลี่ยนแปลงของสังคมและโลก เป็นพลเมืองที่ตื่นรู้ มีความรับผิดชอบ และมีจิตสาธารณะ
2. ครู/อาจารย์มีสมรรถนะด้านการจัดการเรียนรู้ ประกอบด้วย การออกแบบการเรียนรู้ การจัดกิจกรรมการเรียนรู้ มีจิตวิทยาการเรียนรู้ สื่อและการใช้สื่อ เทคโนโลยีเพื่อการศึกษาและการเรียนรู้ การวัดและประเมินผลการเรียนรู้ตามสภาพจริง มีความศรัทธาในวิชาชีพและความเป็นครู
3. ผู้บริหารสถานศึกษาและผู้บริหารการศึกษามีสมรรถนะในการบริหารงานวิชาการ และการนิเทศการจัดการเรียนรู้ ประกอบด้วย ด้านหลักสูตรการจัดกิจกรรมการเรียนรู้ สื่อและเทคโนโลยีเพื่อการเรียนรู้ การวัดและประเมินผลการเรียนรู้ตามสภาพจริง การนิเทศการจัดการเรียนรู้ มีภาวะผู้นำทางวิชาการ มีจิตวิทยาในการส่งเสริมและสร้างขวัญกำลังใจในการจัดการเรียนรู้ และมีมนุษยสัมพันธ์ที่ดีในการร่วมมือกับบุคคล หน่วยงานและชุมชนในการส่งเสริมและสร้างระบบนิเวศการเรียนรู้ที่ปลอดภัยสำหรับผู้เรียน

ขั้นตอนการดำเนินการปฏิรูป

1. ปรับแนวทางการจัดการเรียนรู้ทุกระดับ
2. พัฒนาครูให้มีศักยภาพในการออกแบบการเรียนรู้
3. ปรับปรุงระบบการวัดผลและประเมินผล
4. ส่งเสริมการมีส่วนร่วมในการจัดการศึกษาและการเรียนรู้กับภาคีเครือข่ายต่าง ๆ ทั้งภายในและภายนอกโรงเรียน
5. คณะกรรมการปฏิรูปประเทศด้านการศึกษา ประชุมหน่วยงานผู้รับผิดชอบ ติดตามความคืบหน้าในการดำเนินการ

กิจกรรมปฏิรูปที่ 3 การปฏิรูปกลไกและระบบการผลิตและพัฒนาครูและบุคลากรทางการศึกษาให้มีคุณภาพมาตรฐาน (กระทรวงการอุดมศึกษา วิทยาศาสตร์ วิจัยและนวัตกรรม)

เป้าหมาย

1. กลไกและระบบการผลิตและพัฒนาครูและบุคลากรทางการศึกษามีคุณภาพมาตรฐาน
 - 1.1 กลไกและระบบการผลิต คัดกรองครูและบุคลากรทางการศึกษาและอาจารย์ให้มีคุณภาพและประสิทธิภาพ
 - 1.2 กลไกและระบบการพัฒนาครูและบุคลากรทางการศึกษาสายสามัญศึกษา และสายอาชีวศึกษา ให้มีคุณภาพ ประสิทธิภาพและมีความก้าวหน้าในการประกอบอาชีพ

ขั้นตอนการดำเนินการปฏิรูป

1. ด้านกลไกและระบบการผลิตครูและบุคลากรทางการศึกษาให้มีคุณภาพประสิทธิภาพ
 - ขั้นตอนที่ 1 การพัฒนารูปแบบกระบวนการคัดเลือกบุคคลที่มีคุณลักษณะที่พึงประสงค์เข้าเรียนครู และการพัฒนาเครื่องมือวัดและประเมินคุณลักษณะความเป็นครู
 - ขั้นตอนที่ 2 การพัฒนา/ปรับปรุงหลักสูตรผลิตครูตามสาขาวิชาและบริบทพื้นที่เพื่อสร้างความเป็นเลิศ
 - ขั้นตอนที่ 3 การศึกษาและพัฒนารูปแบบ กระบวนการฝึกประสบการณ์วิชาชีพครูและระบบการนิเทศการศึกษาและการสอนงานของครูพี่เลี้ยงเพื่อเตรียมครูที่มีคุณภาพและประสิทธิภาพ
 - ขั้นตอนที่ 4 ศึกษาวิเคราะห์และกำหนดสมรรถนะ และการพัฒนามาตรฐานและชี้วัดสมรรถนะอาจารย์ประจำหลักสูตรวิชาชีพครูของสถาบันผลิตครู และการพัฒนาอาจารย์ประจำหลักสูตรให้มีสมรรถนะ



ขั้นตอนที่ 5 การพัฒนารูปแบบและหลักเกณฑ์การประเมินสมรรถนะอาจารย์ประจำ
หลักสูตรวิชาชีพครูของสถาบันผลิตครู

ขั้นตอนที่ 6 การศึกษาวิเคราะห์และกำหนดสมรรถนะและการพัฒนามาตรฐานและ
ตัวชี้วัด สมรรถนะครูที่เลี้ยงในโรงเรียนหรือสถานฝึกประสบการณ์วิชาชีพด้านวิชาชีพครู และการพัฒนาครู
ที่เลี้ยงให้มีสมรรถนะ

ขั้นตอนที่ 7 การพัฒนารูปแบบและหลักเกณฑ์ประเมินมาตรฐาน สมรรถนะครูที่เลี้ยง
ในโรงเรียนหรือสถานฝึกประสบการณ์วิชาชีพด้านวิชาชีพครู

2) ด้านกลไกและระบบการพัฒนาครูและบุคลากรทางการศึกษาสายสามัญศึกษาและ
สายอาชีวศึกษาให้มีคุณภาพ ประสิทธิภาพและมีความก้าวหน้าในการประกอบอาชีพ

ขั้นตอนที่ 1 การศึกษาวิเคราะห์และกำหนดสมรรถนะและการพัฒนามาตรฐานและ
ตัวชี้วัดสมรรถนะครูและบุคลากรทางการศึกษา

ขั้นตอนที่ 2 การศึกษาวิเคราะห์และกำหนดสมรรถนะและการพัฒนามาตรฐานและ
ตัวชี้วัดสมรรถนะครูและบุคลากรทางการศึกษา และการพัฒนาสมรรถนะครูและบุคลากรทางการศึกษา
ตามความต้องการจำเป็น

ขั้นตอนที่ 3 การศึกษาและพัฒนาระบบ/รูปแบบการนิเทศ การติดตามช่วยเหลือ ครู และ
การพัฒนาสมรรถนะศึกษานิเทศก์ตามความต้องการจำเป็น

ขั้นตอนที่ 4 การส่งเสริม สนับสนุนระบบกลไกให้ครูและบุคลากรทางการศึกษา มีการ
พัฒนาอย่างต่อเนื่อง โดยเฉพาะการติดตามช่วยเหลือครูใหม่ ครูที่ไม่มีวุฒิทางการศึกษา ครูที่มีความรู้
ความสามารถและมีคุณลักษณะไม่เพียงพอต่อการปฏิบัติงานในหน้าที่ ครูและสถานศึกษาในท้องถิ่นยากจน
ห่างไกลและทุรกันดาร อาทิ การร่วมมือกับชุมชน (PLC&CPD: (Professional Learning Community &
Continuous Professional Development) การศึกษาอบรม และแพลตฟอร์มกระบวนการจัดการ
เรียนรู้การบริหารการศึกษาและการนิเทศการศึกษา

ขั้นตอนที่ 5 การปรับปรุงระบบการประเมินการปฏิบัติงานและสมรรถนะวิชาชีพครู

ขั้นตอนที่ 6 การพัฒนาระบบกลไกในการเลื่อนวิทยฐานะที่ได้รับการปรับปรุงใหม่และ
การคงวิทยฐานะของครู โดยนำผลการประเมินวิทยฐานะไปเป็นส่วนสำคัญในการประเมินและการปรับปรุง
ค่าตอบแทนที่เหมาะสม

กิจกรรมปฏิรูปที่ 4การจัดอาชีวศึกษาระบบทวิภาคีและระบบอื่น ๆ ที่เน้นการฝึกปฏิบัติอย่างเต็ม
รูปแบบ นำไปสู่การจ้างงานและการสร้างงาน

เป้าหมาย

ผู้สำเร็จอาชีวศึกษามีทักษะที่ตรงตามความคาดหวังของสถานประกอบการและทักษะ
การเป็นผู้ประกอบการ สอดคล้องกับเป้าหมายการพัฒนาประเทศ

ขั้นตอนการดำเนินการปฏิรูป

1. ขั้นตอนที่ 1 จัดทำมาตรการสร้างแรงจูงใจให้ผู้เรียนระดับมัธยมศึกษาสนใจเรียน
สายวิชาชีพ สร้างการรับรู้ ความรู้ ความเข้าใจกับผู้มีส่วนได้ส่วนเสียเกี่ยวกับการเรียนอาชีวศึกษาและ
ความสำคัญของการเรียนระบบทวิภาคี พัฒนาระบบเชื่อมต่อการศึกษาระหว่างการศึกษาขั้นพื้นฐานอาชีวศึกษา
อุดมศึกษา พัฒนาระบบดูแลช่วยเหลือผู้เรียน และระบบอำนวยความสะดวกให้กับผู้เรียนระหว่างการฝึกงาน
หรือฝึกอาชีพอยู่ในสถานประกอบการต่างพื้นที่ เพื่อสร้างความมั่นใจให้กับผู้เรียนและผู้ปกครองส่งเสริม
การมีรายได้ระหว่างเรียน ส่งเสริมให้ผู้เรียนเข้าร่วมโครงการอาชีวศึกษาทวิภาคีเพื่อให้ผู้เรียนได้รับค่าตอบแทน
ระหว่างฝึกงานหรือฝึกอาชีพ และมีความพร้อมเข้าสู่งานเมื่อสิ้นสุดโครงการ กำหนดมาตรการจูงใจ



ผู้ประกอบการร่วมจัดการอาชีวศึกษาและการรับผู้เรียนเข้าฝึกงานหรือฝึกอาชีพ รวมทั้งมีข้อตกลงร่วมในการจ้างงานหลังสำเร็จการศึกษา

2. ขั้นตอนที่ 2 พัฒนาระบบความร่วมมือ ระบบบริหารจัดการอาชีวศึกษาทวิภาคีเชิงพื้นที่และการคัดกรองสถานประกอบการที่มีคุณภาพมาตรฐาน เพื่อเข้าร่วมเป็นภาคีในการจัดการอาชีวศึกษาระบบทวิภาคีควบคู่กับการพัฒนาอุปกรณ์ เครื่องมือพื้นฐานในการฝึกทักษะในสถานศึกษารวมถึงการเตรียมความพร้อมของผู้เรียนก่อนฝึกปฏิบัติในสถานประกอบการ หรือองค์กรธุรกิจต่าง ๆ

3. ขั้นตอนที่ 3 สร้างความร่วมมือกับผู้ประกอบการและสถาบันอุดมศึกษาที่มีศักยภาพเฉพาะด้านและเน้นการฝึกปฏิบัติอย่างเข้มข้น ร่วมพัฒนาสมรรถนะวิชาชีพครูอาชีวศึกษาในสถานประกอบการ เพื่อยกระดับคุณภาพการจัดการเรียนการสอนให้มีความเชื่อมโยงกับการรับรองมาตรฐานอาชีพ/มาตรฐานฝีมือแรงงานสอดคล้องกับการพัฒนาเชิงพื้นที่ในสาขาที่สถาบันมีความโดดเด่น หรือตอบสนองกับทิศทางการพัฒนาและการลงทุนของประเทศ รวมทั้งเพิ่มขีดความสามารถให้กับสถานศึกษาอาชีวศึกษาในการพัฒนาและยกระดับกำลังคนด้านสมรรถนะอาชีพที่สอดคล้องกับการเปลี่ยนแปลง สอดคล้องกับทิศทางการพัฒนาภาคอุตสาหกรรมและบริการปัจจุบันในรูปแบบยกระดับหรือปรับความรู้และทักษะ (Up Skill) อบรมเพื่อพัฒนาความรู้ทักษะใหม่ (Re Skill) หรือฝึกอบรมทักษะอาชีพใหม่ (New Skill)

4. ขั้นตอนที่ 4 คณะกรรมการปฏิรูปฯ ประชุมหน่วยงานผู้รับผิดชอบติดตามความคืบหน้าในการดำเนินการ

กิจกรรมปฏิรูปที่ 5 การปฏิรูปบทบาทการวิจัยและระบบธรรมาภิบาลของสถาบันอุดมศึกษา เพื่อสนับสนุนการพัฒนาประเทศไทยออกจากกับดักรายได้ปานกลางอย่างยั่งยืน

เป้าหมาย

1. การสนับสนุนการพัฒนากำลังคนเพื่อส่งเสริมการพัฒนาประเทศไทยออกจากกับดักรายได้ปานกลางอย่างยั่งยืน

2. การสนับสนุนงานวิจัยเพื่อส่งเสริมการพัฒนาประเทศไทยออกจากกับดักรายได้ปานกลางอย่างยั่งยืน

3. การปฏิรูประบบธรรมาภิบาลของสถาบันอุดมศึกษาเพื่อการสร้างเชื่อมั่นและการสนับสนุนสถาบันอุดมศึกษาจากทุกภาคส่วนในประเทศไทย

ขั้นตอนการดำเนินการปฏิรูป

1. ขั้นตอนที่ 1 สำรวจและวิเคราะห์สภาพสถานการณ์ปัจจุบัน และกำลังการผลิตของสถาบันอุดมศึกษาโดยเฉพาะที่เกี่ยวกับ Lifelong-Learning

2. ขั้นตอนที่ 2 ที่ประชุมอธิการบดีแห่งประเทศไทย (ทปอ) และหน่วยงานที่เกี่ยวข้อง ร่วมกันพัฒนาแผนการปฏิรูประบบการคัดเลือกเข้าศึกษาในสถาบันอุดมศึกษาเพื่อลดความเหลื่อมล้ำในโอกาสการศึกษาต่อระดับอุดมศึกษาของประชากรที่ขาดแคลนทุนทรัพย์และด้อยโอกาส และส่งเสริมการพัฒนาสมรรถนะของผู้เรียน หรือการเทียบโอนประสบการณ์/ความรู้

3. ขั้นตอนที่ 3 สำนักงานคณะกรรมการส่งเสริมวิทยาศาสตร์ วิจัยและนวัตกรรม (สกสว.) เครือข่ายสถาบันอุดมศึกษา และหน่วยงานที่เกี่ยวข้อง ร่วมกันยกร่างแผนการปฏิรูประบบการวิจัยและนวัตกรรมในสถาบันอุดมศึกษาเพื่อสนับสนุนส่งเสริมการพัฒนาประเทศไทยออกจากกับดักรายได้ปานกลางอย่างยั่งยืนภายใน 20 ปี



4. ขั้นตอนที่ 4 กระทรวงการอุดมศึกษา วิทยาศาสตร์ วิจัยและนวัตกรรม (อว.) และหน่วยงานที่เกี่ยวข้องร่วมกันจัดทำแผนการปฏิรูประบบบรรณาธิการของสถาบันอุดมศึกษา รวมถึงหน่วยงานภายในของสถาบันอุดมศึกษา

5. ขั้นตอนที่ 5 ติดตามและประเมินผล (หน่วยงานผู้รับผิดชอบ ร่วมกับคณะกรรมการปฏิรูปประเทศด้านการศึกษา)

2.3 แผนพัฒนาเศรษฐกิจและสังคมแห่งชาติ ฉบับที่ 13 “พลิกโฉมประเทศไทยสู่ สังคมก้าวหน้า เศรษฐกิจสร้างมูลค่าอย่างยั่งยืน”

วัตถุประสงค์และเป้าหมายการพัฒนา

ข้อ 2 การพัฒนาคนสำหรับโลกยุคใหม่ โดยพัฒนาให้คนไทยมีทักษะและคุณลักษณะที่เหมาะสมกับโลกยุคใหม่ ทั้งทักษะในด้านความรู้ ทักษะทางพฤติกรรม และคุณลักษณะตามบรรทัดฐานที่ดีของสังคมเตรียมพร้อมกำลังคนที่มีคุณภาพสอดคล้องกับความต้องการของตลาดแรงงาน เอื้อต่อการปรับโครงสร้างเศรษฐกิจไปสู่ภาคการผลิตและบริการเป้าหมายที่มีศักยภาพและผลิตภาพสูงขึ้น รวมทั้งพัฒนาหลักประกันและความคุ้มครองทางสังคมเพื่อส่งเสริมความมั่นคงในชีวิต

มิติปัจจัยผลักดันการพลิกโฉมประเทศ

หมุดหมายที่ 12 ไทยมีกำลังคนสมรรถนะสูง มุ่งเรียนรู้อย่างต่อเนื่อง ตอบโจทย์การพัฒนาแห่งอนาคต

เป้าหมายที่ 1 คนไทยได้รับการพัฒนาอย่างเต็มศักยภาพในทุกช่วงวัย มีสมรรถนะที่จำเป็นสำหรับโลกยุคใหม่มีคุณลักษณะตามบรรทัดฐานที่ดีของสังคม มีคุณธรรม จริยธรรม และมีภูมิคุ้มกันต่อการเปลี่ยนแปลงอย่างพลิกโฉม ฉับพลันของโลก สามารถดำรงชีวิตร่วมกันในสังคมได้อย่างสงบสุข

เป้าหมายที่ 2 กำลังคนมีสมรรถนะสูง สอดคล้องกับความต้องการของภาคการผลิตเป้าหมาย และสามารถสร้างงานอนาคต

เป้าหมายที่ 3 ประชาชนทุกกลุ่มเข้าถึงการเรียนรู้ตลอดชีวิต

กลยุทธ์การพัฒนา

กลยุทธ์ที่ 1 การพัฒนาคนไทยทุกช่วงวัยในทุกมิติ

กลยุทธ์ย่อยที่ 1.1 พัฒนาเด็กช่วงตั้งครรภ์ถึงปฐมวัยให้ มีพัฒนาการรอบด้านมีอุปนิสัยที่ดี โดยการเตรียมความพร้อมพ่อแม่ผู้ปกครองและสร้างกลไกประสานความร่วมมือ

กลยุทธ์ย่อยที่ 1.2 พัฒนาผู้เรียนระดับพื้นฐานให้มีความตระหนักรู้ในตนเอง มีสมรรถนะที่จำเป็นต่อการเรียนรู้ การดำรงชีวิตและการทำงาน

กลยุทธ์ย่อยที่ 1.3 พัฒนาผู้เรียนระดับอุดมศึกษาให้มีสมรรถนะที่จำเป็นและเชื่อมโยงกับโลกของการทำงานในอนาคตและการสร้างสรรค์นวัตกรรม

กลยุทธ์ย่อยที่ 1.4 พัฒนาวัยแรงงานให้มีสมรรถนะที่จำเป็นเพื่อการประกอบอาชีพและเชื่อมโยงกับโลกของการทำงานในอนาคต

กลยุทธ์ย่อยที่ 1.5 พัฒนาผู้สูงอายุให้เป็นพลเมืองมีคุณค่าของสังคม

กลยุทธ์ที่ 2 การพัฒนากำลังคนสมรรถนะสูง

กลยุทธ์ย่อยที่ 2.1 พัฒนากำลังคนสมรรถนะสูง สอดคล้องกับความต้องการของภาคการผลิตเป้าหมาย และสามารถสร้างงานอนาคต โดยส่งเสริมให้ทุกภาคส่วนบูรณาการและเชื่อมโยงความร่วมมือด้านการศึกษาฝึกอบรม และร่วมจัดการเรียนรู้



กลยุทธ์ย่อยที่ 2.2 เพิ่มกำลังคนที่มีคุณภาพเพื่อพัฒนาภาคการผลิตเป้าหมาย โดยสร้างกลไกระดับชาติเพื่อรวบรวมกำลังคนที่มีสมรรถนะสูง

กลยุทธ์ย่อยที่ 2.3 สร้างผู้ประกอบการอัจฉริยะที่มีความสามารถในการสร้างและใช้เทคโนโลยีและนวัตกรรมตลอดกระบวนการผลิตและบริการ การจัดการและการตลาด โดยการสร้างและพัฒนาทักษะองค์ความรู้รอบด้านที่จำเป็นต่อการประกอบธุรกิจยุคใหม่

กลยุทธ์ที่ 3 การส่งเสริมการเรียนรู้ตลอดชีวิต

กลยุทธ์ย่อยที่ 3.1 พัฒนาระบบนิเวศเพื่อการเรียนรู้ตลอดชีวิต โดยส่งเสริมให้ภาคส่วนต่าง ๆ สร้างและพัฒนาแหล่งเรียนรู้ที่หลากหลาย

กลยุทธ์ย่อยที่ 3.2 พัฒนาทางเลือกในการเข้าถึงการเรียนรู้สำหรับผู้ที่ไม่สามารถเรียนในระบบการศึกษาปกติ

2.4 นโยบายและแผนระดับชาติว่าด้วยความมั่นคงแห่งชาติ (พ.ศ. 2566-2570)

วิสัยทัศน์

“มีประเทศไทยมีเสถียรภาพ ประชาชนอยู่ดีมีสุข ปลอดภัยจากภัยคุกคามทุกรูปแบบ มีศักยภาพบริหารจัดการความมั่นคงแบบองค์รวม และรักษาไว้ซึ่งผลประโยชน์แห่งชาติอย่างยั่งยืน

นโยบายความมั่นคงแห่งชาติ มี 17 นโยบายและแผนความมั่นคง แบ่งออกเป็น 2 หมวด ดังนี้

1. หมวดประเด็นความมั่นคง เป็นประเด็นภัยคุกคามที่มีผลกระทบและแนวโน้มความเสี่ยงสูงต่อความมั่นคงแห่งชาติและผลประโยชน์แห่งชาติ รวม 13 นโยบายและแผนความมั่นคง ดังนี้

นโยบายและแผนความมั่นคงที่ 1 การเสริมสร้างความมั่นคงของสถาบันหลักของชาติ มุ่งเน้นให้สังคมไทยอยู่ร่วมกันอย่างสันติและเคารพในความแตกต่างหลากหลายบนพื้นฐานสิทธิมนุษยชน และพร้อมธำรงไว้ซึ่งสถาบันชาติ ศาสนา พระมหากษัตริย์ โดยปกป้องและเชิดชูสถาบันพระมหากษัตริย์ ผ่านการส่งเสริมการเรียนรู้จัดทำหรือพัฒนาหลักสูตรและเผยแพร่ชุดข้อมูลความรู้เกี่ยวกับสถาบันพระมหากษัตริย์ ตลอดจนส่งเสริมการอยู่ร่วมกันของคนในชาติอย่างสันติ และเคารพในความแตกต่างหลากหลายบนพื้นฐานสิทธิมนุษยชนและให้ความสำคัญกับทุกศาสนา ผู้ที่มีหลักความเชื่อต่าง ๆ และผู้ที่ไม่นับถือศาสนา (กองอำนวยการรักษาความมั่นคงภายในราชอาณาจักร เป็นหน่วยงานเจ้าภาพ)

นโยบายและแผนความมั่นคงที่ 2 การปกป้องอธิปไตยและผลประโยชน์ของชาติ และการพัฒนาศักยภาพการป้องกันประเทศ มุ่งเน้นการปกป้อง รักษา และแก้ไขปัญหาที่กระทบต่ออธิปไตย และผลประโยชน์ของชาติทั้งทางบก ทางทะเล และทางอากาศ รวมทั้งการพัฒนาขีดความสามารถเชิงยุทธศาสตร์ของกองทัพและหน่วยงานด้านความมั่นคงที่เกี่ยวข้องเพื่อการป้องกันประเทศในอนาคต ผ่านการเตรียมกำลังเชิงยุทธศาสตร์ และพัฒนากองทัพและหน่วยงานความมั่นคงไปสู่ความทันสมัย โดยเฉพาะการเตรียมความพร้อมเพื่อให้สามารถรองรับปฏิบัติการทางไซเบอร์และอวกาศ (กระทรวงกลาโหม เป็นหน่วยงานเจ้าภาพ)

นโยบายและแผนความมั่นคงที่ 3 การรักษาความมั่นคงและผลประโยชน์ของชาติพื้นที่ชายแดน มุ่งเน้นให้พื้นที่ชายแดนมีความมั่นคง ปลอดภัย มีศักยภาพในการป้องกันและแก้ไขภัยคุกคามทุกรูปแบบ มีสภาพแวดล้อมที่เหมาะสมต่อการพัฒนาทางเศรษฐกิจ สังคม และความมั่นคงของมนุษย์อย่างสมดุล อีกทั้งยังเป็นพื้นที่แห่งความร่วมมือและสร้างความสัมพันธ์อันดีกับประเทศรอบบ้าน ทั้งในด้านความร่วมมือป้องกันภัยคุกคามการแก้ไขปัญหาค้ำ และสร้าง ความมั่งคั่งร่วมกันอย่างยั่งยืน โดยสร้างสภาพแวดล้อมในพื้นที่ชายแดนให้มีความปลอดภัยและมีศักยภาพในการป้องกันและแก้ไขภัยคุกคามยกระดับและพัฒนาจุดผ่านแดนให้มีประสิทธิภาพในการป้องกันภัยคุกคามและเชื่อมโยงเศรษฐกิจ การค้า



และการสัญจรข้ามแดน ตลอดจนสามารถแก้ไขปัญหาเขตแดนระหว่างไทยกับประเทศรอบบ้านให้เกิดความสมดุลระหว่างผลประโยชน์แห่งชาติและความสัมพันธ์ระหว่างประเทศ (กระทรวงมหาดไทย เป็นหน่วยงานเจ้าภาพ)

นโยบายและแผนความมั่นคงที่ 4 การรักษาความมั่นคงและผลประโยชน์ของชาติทางทะเล มุ่งเน้นความมั่นคงทางทะเลแบบองค์รวมให้ป้องกันและแก้ไขปัญหาภัยคุกคามทางทะเลที่สำคัญอย่างต่อเนื่องโดยคำนึงถึงการรักษาความมั่นคงทางทะเลและผลประโยชน์ของชาติทางทะเลให้มีความสมดุลและยั่งยืนและการบริหารจัดการองค์ความรู้ทางทะเลที่มีประสิทธิภาพ พร้อมทั้งส่งเสริมและพัฒนาศักยภาพการดำเนินการด้านความมั่นคงทางทะเล เสริมสร้างความร่วมมือกับประเทศเพื่อนบ้าน อาเซียน และประเทศในภูมิภาคเอเชีย-แปซิฟิก รวมถึงการใช้ประโยชน์จากทะเลอย่างสมดุลและยั่งยืนเป็นมิตรต่อสิ่งแวดล้อม ภายใต้แนวคิดเศรษฐกิจสีน้ำเงินโดยเฉพาะการท่องเที่ยว การประมง การพาณิชย์นาวี และการขุดเจาะหรือสำรวจแหล่งพลังงานใต้ทะเลการบริหารจัดการองค์ความรู้ทางทะเล และการสร้างความตระหนักรู้ความสำคัญของทะเล (ศูนย์อำนวยการรักษาผลประโยชน์ของชาติทางทะเล เป็นหน่วยงานเจ้าภาพ)

นโยบายและแผนความมั่นคงที่ 5 การป้องกันและแก้ไขปัญหาจังหวัดชายแดนภาคใต้ มุ่งเน้นการลดการก่อเหตุรุนแรงและความสูญเสีย พัฒนาเศรษฐกิจให้สอดคล้องกับวิถีชีวิตและศักยภาพของพื้นที่รวมทั้งเสริมสร้างความเข้มแข็งของสังคมในพื้นที่จังหวัดชายแดนภาคใต้ โดยเสริมสร้างความปลอดภัยและขจัดเงื่อนไขความรุนแรง ผ่านการเสริมสร้างความสามารถในการรักษาความปลอดภัยในชีวิตและทรัพย์สินของประชาชน สร้างความเข้มแข็งของชุมชนและหมู่บ้าน โดยขับเคลื่อนผ่านกระบวนการพูดคุยเพื่อสันติสุขจังหวัดชายแดนภาคใต้ภายใต้เจตนารมณ์ของรัฐธรรมนูญแห่งราชอาณาจักรไทย บนพื้นฐานของความจริงใจสมัครใจ และให้เกียรติ เพื่อเป็นทางออกของความขัดแย้งตามแนวทางสันติวิธี ผ่านการพัฒนาและปรับปรุงโครงสร้างพื้นฐานสำคัญ คุณภาพการศึกษา และการบริหารจัดการของภาครัฐ (สำนักงานสภาความมั่นคงแห่งชาติเป็นหน่วยงานเจ้าภาพ)

นโยบายและแผนความมั่นคงที่ 6 การบริหารจัดการผู้หลบหนีเข้าเมืองและผู้โยกย้ายถิ่นฐานแบบไม่ปกติ มุ่งเน้นการบริหารจัดการผู้มีปัญหาสถานะและสิทธิบุคคล แรงงานต่างด้าว กลุ่มที่มีความเปราะบางต่อความมั่นคงและความสัมพันธ์ระหว่างประเทศ ผู้โยกย้ายถิ่นฐานแบบไม่ปกติ รวมถึงผู้ได้รับการคุ้มครองหรือผู้อยู่ระหว่างคัดกรองสถานะที่ไม่สามารถเดินทางกลับประเทศภูมิลำเนาได้ ให้มีความสมดุลระหว่างมิติความมั่นคง ความสัมพันธ์ระหว่างประเทศและหลักสิทธิมนุษยชน โดยเร่งดำเนินการจัดทำฐานข้อมูลเกี่ยวกับสถิติผู้หลบหนีเข้าเมืองในกลุ่มที่มีปัญหาสถานะและสิทธิบุคคล การบังคับใช้กฎหมายที่เกี่ยวข้องในการตรวจสอบและจับกุมแรงงานต่างด้าวผิดกฎหมายผู้ประกอบการ รวมถึงผู้จัดหาแรงงานต่างด้าวผิดกฎหมาย การบูรณาการความร่วมมือระหว่างส่วนราชการภาคส่วนที่เกี่ยวข้อง และประเทศต้นทางในการเร่งรัดกำหนดมาตรการแก้ไขปัญหากลุ่มผู้ติดตามแรงงานต่างด้าว(กองอำนวยการรักษาความมั่นคงภายในราชอาณาจักร เป็นหน่วยงานเจ้าภาพ)

นโยบายและแผนความมั่นคงที่ 7 การป้องกันและแก้ไขปัญหาการค้ามนุษย์ มุ่งเน้นการยกระดับสถานะและเพิ่มขีดสมรรถนะของประเทศไทยในการป้องกันและแก้ไขปัญหาการค้ามนุษย์ได้อย่างมีประสิทธิภาพและเป็นรูปธรรมให้ได้รับการยอมรับจากสากล โดยดำเนินการเร่งรัดการบริหารจัดการคดีค้ามนุษย์ โดยใช้กลไกการขับเคลื่อนและบูรณาการการทำงานกับหน่วยงานที่เกี่ยวข้องในการป้องกันและแก้ไขปัญหาแรงงานบังคับและการค้ามนุษย์ของแรงงานไทยและแรงงานต่างด้าว ตลอดจนเสริมสร้างความรู้ความเข้าใจ ทักษะ และพัฒนาศักยภาพให้แก่คณะสหวิชาชีพ เจ้าหน้าที่รัฐ และผู้ปฏิบัติงานที่เกี่ยวข้องในการบังคับใช้กฎหมายที่เกี่ยวข้องกับการดำเนินคดีค้ามนุษย์ (กระทรวงการพัฒนาสังคมและความมั่นคงของมนุษย์ เป็นหน่วยงานเจ้าภาพ)



นโยบายและแผนความมั่นคงที่ 8 การป้องกัน ปราบปราม และแก้ไขปัญหายาเสพติด
มุ่งเน้นการป้องกันประชากรทุกกลุ่มเป้าหมายไม่ให้เกิดเกี่ยวข้องกับยาเสพติด สกัดกั้น และปราบปราม ขบวนการการค้ายาเสพติด ตลอดจนการบำบัด รักษา และฟื้นฟูผู้ติดยาเสพติดให้เกิดการยอมรับจากสังคม โดยเสริมสร้างความเข้มแข็งในระดับปัจเจกบุคคล ครอบครัว ชุมชน สร้างภูมิคุ้มกันระดับบุคคล ด้วยการเสริมสร้าง ทักษะคิดและความรู้เท่าทันยาเสพติดทั้งการเสพและการค้า เสริมสร้างและยกระดับความร่วมมือด้านยาเสพติดทั้งการป้องกัน ปราบปราม และบำบัดฟื้นฟูผู้ติดยาเสพติดในประเทศและอาเซียนข้ามชาติ รวมถึงพัฒนาเทคโนโลยีและฐานข้อมูลเพื่อใช้ประโยชน์ในการเฝ้าระวังการใช้แพลตฟอร์มออนไลน์ในการลักลอบจำหน่ายยาเสพติดนอกจากนี้ ยังมุ่งเสริมสร้างโอกาสและทางเลือกของผู้เสพยาเสพติด ภายหลังการเข้ารับการรักษาบำบัดให้สามารถใช้ชีวิตในสังคมได้อย่างปกติสุข มีศักดิ์ศรีบนพื้นฐานสิทธิมนุษยชน สามารถพัฒนาศักยภาพมนุษย์และไม่ถูกตีตราหรือเลือกปฏิบัติ (กระทรวงยุติธรรม โดย สำนักงานคณะกรรมการป้องกันและปราบปรามยาเสพติด เป็นหน่วยงานเจ้าภาพ)

นโยบายและแผนความมั่นคงที่ 9 การป้องกันและบรรเทาสาธารณภัย มุ่งเน้นการยกระดับการจัดการความเสี่ยงสาธารณภัยที่สำคัญอันเกิดจากภัยธรรมชาติ และภัยที่เกิดจากการกระทำของมนุษย์และ/หรือ เป็นภัยซ้ำซ้อน ให้สามารถแก้ไขปัญหที่เกิดขึ้นได้รวดเร็ว ทันต่อเหตุการณ์ และยั่งยืน โดยเสริมสร้างความรู้ความเข้าใจ การรับรู้และตระหนักรู้ถึงการจัดการความเสี่ยงจากสาธารณภัยที่ต้องให้กับทุกภาคส่วนเพื่อลดความเสี่ยงจากสาธารณภัยได้อย่างมีประสิทธิภาพ ตลอดจนส่งเสริมความเป็นหุ้นส่วนระหว่างประเทศในการจัดการความเสี่ยงสาธารณภัย และประสานความช่วยเหลือด้านมนุษยธรรมโดยมุ่งจัดการสาธารณภัยให้มีมาตรฐานตามหลักสากล ด้วยการเสริมสร้างการจัดการในภาวะฉุกเฉินแบบบูรณาการให้เป็นไปตาม มาตรฐานในการปฏิบัติในภาวะฉุกเฉิน ตลอดจนกำหนดแนวทางการปฏิบัติร่วมของศูนย์ปฏิบัติการฉุกเฉินและเสริมสร้างระบบการบริหารจัดการเกี่ยวกับการบรรเทาทุกข์และการช่วยเหลือผู้ประสบภัยได้อย่างรวดเร็ว ท่วงถึง และเป็นธรรม(กระทรวงมหาดไทย โดย กรมป้องกันและบรรเทาสาธารณภัย เป็นหน่วยงานเจ้าภาพ)

นโยบายและแผนความมั่นคงที่ 10 การป้องกันและแก้ไขปัญหาคาความมั่นคงทางไซเบอร์
มุ่งเน้นให้ประเทศไทยสามารถเพิ่มประสิทธิภาพการป้องกัน รับมือความเสี่ยงภัยคุกคามทางไซเบอร์ ยกระดับมาตรฐานรักษาความมั่นคงปลอดภัยไซเบอร์ และลดการก่ออาชญากรรมทางไซเบอร์ โดยพัฒนาระบบการรักษาความมั่นคงปลอดภัยไซเบอร์ให้สอดคล้องมาตรฐานสากล สามารถแก้ไขเหตุการณ์ที่เกี่ยวข้องกับความมั่นคงปลอดภัยไซเบอร์ต่อโครงสร้างพื้นฐานสำคัญทางสารสนเทศได้อย่างมีประสิทธิภาพ ตลอดจนพัฒนากลไก มาตรการ และแนวทางในการป้องกันและปราบปรามอาชญากรรมทางไซเบอร์ รวมถึงพัฒนาการสืบสวนสอบสวนอาชญากรรมทางไซเบอร์ให้เกิดประสิทธิภาพสูงสุด (สำนักงานคณะกรรมการการรักษาความมั่นคงปลอดภัยไซเบอร์แห่งชาติ เป็นหน่วยงานเจ้าภาพ)

นโยบายและแผนความมั่นคงที่ 11 การป้องกันและแก้ไขปัญหาคาการก่อการร้าย มุ่งเน้นให้ประเทศไทยมีภูมิคุ้มกันในการรับมือภัยก่อการร้าย มีขีดความสามารถในการตอบโต้ต่อเหตุวิกฤตจากการก่อการร้ายและมีศักยภาพในการฟื้นตัวจากภัยก่อการร้ายให้กลับสู่ภาวะปกติ โดยแลกเปลี่ยนข้อมูลข่าวสารและข่าวกรองด้านการก่อการร้ายทั้งภายในและต่างประเทศ ปกป้องโครงสร้างพื้นฐานสำคัญและพื้นที่เปราะบาง มีระบบฐานข้อมูลและเชื่อมโยงข้อมูลที่เกี่ยวข้องกับการต่อต้านการก่อการร้าย ตลอดจนสร้างความตระหนักรู้และการมีส่วนร่วมของภาคเอกชนและภาคประชาชนในการป้องกันภัยก่อการร้าย พัฒนากลไกการรับมือขณะเกิดเหตุและระบบการแจ้งเตือน การสื่อสาร การประชาสัมพันธ์ต่อเหตุวิกฤต



จากการก่อการร้าย เพื่อสร้างความรับรู้ ความเข้าใจเสริมสร้างการมีส่วนร่วมกับชุมชน ท้องถิ่น สถาบัน ศาสนา และสถาบันการศึกษา (สำนักงานสภาความมั่นคงแห่งชาติเป็นหน่วยงานเจ้าภาพ)

นโยบายและแผนความมั่นคงที่ 12 การสร้างดุลยภาพระหว่างประเทศ มุ่งเน้นให้ประเทศไทยสามารถรักษาดุลยภาพระหว่างประเทศเพื่อเสริมสร้างความมั่นคงแห่งชาติ มีบทบาทนำในประชาคมการเมืองและความมั่นคงอาเซียน รวมทั้งรักษาผลประโยชน์แห่งชาติบริเวณลุ่มน้ำโขง และความสัมพันธ์อันดีกับประเทศรอบบ้าน โดยรักษาผลประโยชน์แห่งชาติเป็นที่ตั้ง มีปฏิสัมพันธ์กับกลุ่มประเทศเป้าหมายอย่างสม่ำเสมอรวมถึงรักษาดุลยภาพระหว่างประเทศสำคัญทางยุทธศาสตร์ โดยทบทวนและกำหนดแนวทางท่าทีและความร่วมมือของไทยต่อประเทศมหาอำนาจหรือกลุ่มประเทศที่มีบทบาทสำคัญทางยุทธศาสตร์ เพื่อให้ไทยสามารถประมาณการเปลี่ยนแปลงและปรับเปลี่ยนแนวทางการรักษาดุลยภาพระหว่างประเทศของไทยได้ทันทั่วทั้งที่และเสริมบทบาทนำของไทยในประชาคมการเมืองและความมั่นคงอาเซียน เพื่อรักษาผลประโยชน์แห่งชาติและผลประโยชน์ร่วมกันของภูมิภาค โดยผลักดันความร่วมมือในการป้องกันและแก้ไขภัยคุกคามระดับภูมิภาค อาทิ ประเด็นการต่อต้านยาเสพติดและสินค้าผิดกฎหมาย ประเด็นหมอกควันข้ามแดน และประเด็นภัยคุกคามทางไซเบอร์ (กระทรวงการต่างประเทศเป็นหน่วยงานเจ้าภาพ)

นโยบายและแผนความมั่นคงที่ 13 การบริหารจัดการภาวะฉุกเฉินด้านสาธารณสุขและโรคติดต่ออุบัติใหม่ มุ่งเน้นการเตรียมความพร้อมและการเพิ่มขีดความสามารถการบริหารจัดการภาวะฉุกเฉินด้านสาธารณสุขและโรคติดต่ออุบัติใหม่ ทั้งในระดับภูมิภาคและระดับท้องถิ่น โดยพัฒนาศักยภาพและดำเนินการตามแผนปฏิบัติการเตรียมความพร้อม ป้องกัน และแก้ไขปัญหาโรคติดต่ออุบัติใหม่ รวมถึงแผนเผชิญเหตุและการบริหารจัดการด้านสาธารณสุขฉุกเฉิน โดยมีการฝึกซ้อมเพื่อบูรณาการความร่วมมือจากทุกภาคส่วน ตลอดจนส่งเสริมให้ประเทศมีความมั่นคงทางยาและเวชภัณฑ์ สามารถผลิตยาและเวชภัณฑ์ที่เกี่ยวข้องกับการจัดการภาวะฉุกเฉินทางการแพทย์และสาธารณสุขได้ทั้งห่วงโซ่อุปทาน (กระทรวงสาธารณสุข เป็นหน่วยงานเจ้าภาพ)

2. หมวดประเด็นศักยภาพความมั่นคง เป็นประเด็นเสริมสร้างศักยภาพและพัฒนาขีดความสามารถของประเทศในการป้องกันและแก้ไขประเด็นความมั่นคงให้มีประสิทธิภาพมากขึ้น รวม 4 นโยบายและแผนความมั่นคง ดังนี้

นโยบายและแผนความมั่นคงที่ 14 การพัฒนาศักยภาพการเตรียมพร้อมแห่งชาติ และการบริหารจัดการวิกฤตการณ์ระดับชาติ มุ่งเน้นให้พัฒนาศักยภาพการเตรียมพร้อมเพื่อป้องกัน และตอบสนองต่อภัยคุกคามรวมทั้งบูรณาการทรัพยากรของประเทศเพื่อใช้ในการเผชิญกับวิกฤตการณ์ระดับชาติ โดยทบทวน และพัฒนากลไกการบริหารจัดการ ทั้งในระดับนโยบาย ระดับอำนาจการ และระดับปฏิบัติ ให้สามารถปฏิบัติการกิจร่วมกันได้อย่างประสานสอดคล้องเมื่อประเทศเผชิญกับปัญหาภัยคุกคาม หรือเข้าสู่ภาวะวิกฤตระดับชาติ ส่งเสริมความร่วมมือกับต่างประเทศในระดับทวิภาคีและพหุภาคีเพื่อสร้างความเข้มแข็งในการวิจัยและพัฒนา ร่วมกันพัฒนาประสิทธิภาพกลไก ระบบการสั่งการในการประเมินและติดตามสถานการณ์ที่มีความเสี่ยงในการเข้าสู่ภาวะวิกฤตการณ์ระดับชาติ การแจ้งเตือน ตลอดจนการประสานงานระหว่างหน่วยงาน และผู้ปฏิบัติการกิจ (สำนักงานสภาความมั่นคงแห่งชาติ เป็นหน่วยงานเจ้าภาพ)

นโยบายและแผนความมั่นคงที่ 15 การพัฒนาระบบข่าวกรองแห่งชาติ มุ่งเน้นการยกระดับระบบงานข่าวกรองแห่งชาติในการเฝ้าระวัง ประเมิน ตอบสนอง และแจ้งเตือน ต่อสถานการณ์ด้านความมั่นคงเชิงยุทธศาสตร์ในระยะยาว พร้อมทั้งขยายเครือข่ายเฝ้าระวังเพื่อสนับสนุนงานข่าวกรอง และการวางระบบงานข่าวกรองเพื่อป้องกันภัยคุกคามที่สำคัญ โดยพัฒนาขีดความสามารถในการรวบรวมและประเมินสถานการณ์ด้านการข่าว พัฒนาและขยายเครือข่ายด้านการข่าว รวมถึงพัฒนาศักยภาพ เสริมสร้างองค์ความรู้



บุคลากรเพื่อใช้ในการประเมินสถานการณ์ด้านการข่าวในระยะยาว (สำนักข่าวกรองแห่งชาติ เป็นหน่วยงานเจ้าภาพ)

นโยบายและแผนความมั่นคงที่ 16 การบูรณาการข้อมูลด้านความมั่นคง มุ่งเน้น การจัดทำและเชื่อมโยงบัญชีข้อมูลด้านความมั่นคงขนาดใหญ่เชิงดิจิทัลให้สามารถนำไปใช้ประกอบการตัดสินใจเชิงนโยบายในการป้องกันและแก้ไขภัยคุกคามที่ส่งผลกระทบต่อความมั่นคงแห่งชาติ โดยบูรณาการข้อมูลด้านความมั่นคงเพื่อประกอบการตัดสินใจเชิงนโยบาย ตลอดจนกำหนดโจทย์ประเด็นความมั่นคงและประเด็นศักยภาพความมั่นคงภายใต้ต้นนโยบายและแผนระดับชาติว่าด้วยความมั่นคงแห่งชาติ (พ.ศ. 2566 – 2570) เพื่อใช้เป็นประเด็นสำหรับการวิเคราะห์ข้อมูลขนาดใหญ่ (Big Data) และพัฒนากลไกการบริหารจัดการการบูรณาการข้อมูลด้านความมั่นคงผ่านการจัดทำแผนหรือแนวทางการขับเคลื่อนการบูรณาการข้อมูลด้านความมั่นคง และสร้างความร่วมมือหรือความตกลงสำหรับการเชื่อมโยง แลกเปลี่ยน และแบ่งปันข้อมูลภายในแพลตฟอร์มด้านความมั่นคงตามหน้าที่อำนาจของหน่วยงานที่เกี่ยวข้อง (กองอำนวยการรักษาความมั่นคงภายในราชอาณาจักร เป็นหน่วยงานเจ้าภาพ)

นโยบายและแผนความมั่นคงที่ 17 การเสริมสร้างความมั่นคงเชิงพื้นที่ มุ่งเน้น การป้องกันและแก้ไขปัญหาความมั่นคงในพื้นที่เป้าหมายระดับตำบลเพื่อให้เกิดความมั่นคง มั่งคั่ง ยั่งยืน โดยขยายแนวคิดการพัฒนาพื้นที่เพื่อเสริมความมั่นคงของชาติ และแผนตำบล มั่นคง มั่งคั่ง ยั่งยืน ให้เป็นรูปธรรม โดยพัฒนาคุณภาพชีวิตและเสริมสร้างภูมิคุ้มกันด้านความมั่นคงเชิงพื้นที่ให้แก่ประชาชน ด้วยการนำนโยบายและแผนความมั่นคงต่าง ๆ รวมถึงประเด็นความมั่นคงในระดับพื้นที่ที่สำคัญ อาทิ ปัญหาทรัพยากรธรรมชาติและสิ่งแวดล้อม ปัญหาการอยู่ร่วมกันระหว่างคนกับสัตว์ในพื้นที่ ความขัดแย้งทางพลังงาน อาหาร และน้ำไปใช้กำหนดทิศทางเพื่อแก้ไขปัญหาให้สอดคล้องกับบริบทภัยความมั่นคงในพื้นที่ ตลอดจนพัฒนาศักยภาพบุคลากรผู้ปฏิบัติงานความมั่นคงในระดับพื้นที่ และเครือข่ายการเสริมสร้างความมั่นคงเชิงรุกในระดับพื้นที่ทั้งภาครัฐและนอกภาครัฐให้มีการแลกเปลี่ยนข้อมูล ประสานการดำเนินการ และสะท้อนความต้องการจากระดับพื้นที่สู่ระดับนโยบายอย่างมีประสิทธิภาพ (กองอำนวยการรักษาความมั่นคงภายในราชอาณาจักร เป็นหน่วยงานเจ้าภาพ)

แผนระดับชาติว่าด้วยความมั่นคงแห่งชาติ (ที่เกี่ยวข้อง)

1. นโยบายและแผนความมั่นคงที่ 1 การเสริมสร้างความมั่นคงของสถาบันหลักของชาติ จุดมุ่งเน้น

สังคมไทยอยู่ร่วมกันอย่างสันติและเคารพในความแตกต่างหลากหลายบนพื้นฐานสิทธิมนุษยชนและพร้อมธำรงไว้ซึ่งสถาบันชาติ ศาสนา พระมหากษัตริย์

เป้าหมาย ผลสัมฤทธิ์ และตัวชี้วัด

เป้าหมายที่ 1 การธำรงรักษาไว้ซึ่งสถาบันพระมหากษัตริย์

ผลสัมฤทธิ์ การสร้างพื้นที่พูดคุยอย่างสันติ ส่งเสริมการแลกเปลี่ยนมุมมอง และเสริมสร้างความรู้ความเข้าใจ เพื่อให้เกิดความตระหนักถึงความสำคัญของสถาบันพระมหากษัตริย์

ตัวชี้วัด การจัดทำชุดข้อมูลองค์ความรู้เกี่ยวกับสถาบันพระมหากษัตริย์ และเผยแพร่ตามช่องทางประชาสัมพันธ์ต่าง ๆ เพิ่มขึ้นอย่างน้อยร้อยละ 5 จากผลการดำเนินงานของปีที่ผ่านมา

เป้าหมายที่ 2 คนในชาติอยู่ร่วมกันอย่างสันติและเคารพในความแตกต่างหลากหลาย โดยได้รับความคุ้มครองตามหลักสิทธิมนุษยชน ซึ่งหมายรวมถึงการให้ความสำคัญกับทุกศาสนา ผู้ที่มีหลักความเชื่อต่าง ๆ และผู้ที่ไม่นับถือศาสนา



ผลสัมฤทธิ์ คนในชาติอยู่ร่วมกันอย่างมีความเสมอภาคและความเท่าเทียมกันบนพื้นฐานสิทธิมนุษยชน

ตัวชี้วัดที่ 1 การจัดทำ พัฒนา หรือปรับปรุงมาตรการของรัฐเพื่อส่งเสริม ค้ำครอง และปกป้องสิทธิมนุษยชนภายในของไทยให้สอดคล้องกับบริบทภายในประเทศและสนธิสัญญาระหว่างประเทศว่าด้วยสิทธิมนุษยชนที่ประเทศไทยเป็นภาคี อย่างน้อยปีละ 2 มาตรการ

ตัวชี้วัดที่ 2 คำร้องเกี่ยวกับการถูกละเมิดสิทธิมนุษยชนและการถูกเลือกปฏิบัติได้รับการพิจารณาและเข้าสู่กระบวนการแก้ไขปัญหาโดยหน่วยงานที่เกี่ยวข้อง เพิ่มขึ้นอย่างน้อยร้อยละ 5 เมื่อเทียบกับค่าเฉลี่ยย้อนหลัง 5 ปี

ตัวชี้วัดที่ 3 การปฏิบัติตามข้อเสนอแนะที่ไทยตอบรับในรายงานทบทวนสถานการณ์สิทธิมนุษยชนของประเทศตามกระบวนการทบทวนสถานการณ์สิทธิมนุษยชน (Universal Periodic Review: UPR) ภายใต้คณะมนตรีสิทธิมนุษยชนแห่งสหประชาชาติ (Human Rights Council: HRC) ภายในปี 2570 มีผลการปฏิบัติตามข้อเสนอแนะที่ไทยตอบรับในกระบวนการ UPR รอบที่ 3 ไม่ต่ำกว่าร้อยละ 50 และรอบที่ 4 ไม่ต่ำกว่าร้อยละ 10

กลยุทธ์

กลยุทธ์หลักที่ 1 การปกป้องและเชิดชูสถาบันพระมหากษัตริย์

กลยุทธ์ย่อยที่ 1.1 ส่งเสริมการเรียนรู้ และการจัดทำหรือพัฒนาหลักสูตรการศึกษาเกี่ยวกับสถาบันพระมหากษัตริย์ในทุกระดับอย่างเหมาะสมสอดคล้องกับทุกช่วงวัย เพื่อสร้างความรู้ความเข้าใจ และการตระหนักถึงความสำคัญของสถาบันพระมหากษัตริย์ในฐานะศูนย์รวมจิตใจของประชาชนในชาติ

กลยุทธ์ย่อยที่ 1.2 ส่งเสริมการจัดทำและเผยแพร่ชุดข้อมูลความรู้เกี่ยวกับสถาบันพระมหากษัตริย์พระราชประวัติ พระราชกรณียกิจ โครงการพระราชดำริ หลักการทรงงาน แก่เด็ก เยาวชน และประชาชนทั่วไปโดยมุ่งเน้นการจัดทำสื่อที่มีความทันสมัย มีการเผยแพร่ในหลายช่องทาง รวมถึงมีการจัดทำระบบการบริหารจัดการชุดข้อมูลระหว่างส่วนราชการ ภาคเอกชน และภาคประชาชน โดยเฉพาะการเข้ามามีส่วนร่วมของเด็กและเยาวชน

กลยุทธ์ย่อยที่ 1.3 เสริมสร้างการพัฒนาประสิทธิภาพในการธำรงรักษาสถาบันพระมหากษัตริย์โดยมุ่งเน้นการประเมินและกลไกการบริหารจัดการที่มีอยู่เดิมให้เกิดประสิทธิภาพ และสอดคล้องกับสภาพแวดล้อมที่เปลี่ยนแปลงไป รวมถึงการสร้างเครือข่ายความร่วมมือระหว่างภาครัฐ เอกชน ประชาชน และองค์กรทางสังคม

กลยุทธ์หลักที่ 2 การส่งเสริมการอยู่ร่วมกันของคนในชาติอย่างสันติ และเคารพในความแตกต่างหลากหลายบนพื้นฐานสิทธิมนุษยชน

กลยุทธ์ย่อยที่ 2.1 ทบทวน ปรับปรุง พัฒนากฎหมาย กฎ ระเบียบ แนวทาง วิธีปฏิบัติ คำสั่งทางการบริหาร ข้อบังคับ และมาตรการของรัฐ ในการส่งเสริมและให้ความคุ้มครองบนพื้นฐานสิทธิมนุษยชนการให้บริการสาธารณะโดยไม่เลือกปฏิบัติ ตลอดจนสร้างหลักประกันว่าบุคคลต้องได้รับความคุ้มครองตามกฎหมายอย่างเท่าเทียมกัน

กลยุทธ์ย่อยที่ 2.2 ส่งเสริมการอยู่ร่วมกันของคนในชาติ โดยสร้างความตระหนักรู้ให้แก่ทุกภาคส่วนให้เห็นคุณค่าการอยู่ร่วมกันในสังคมพหุวัฒนธรรม การเคารพสิทธิและศักดิ์ศรีของความเป็นมนุษย์ และให้เกิดเกียรติซึ่งกันและกัน โดยดำเนินงานภายใต้กรอบการไม่เลือกปฏิบัติต่อบุคคล ไม่ว่าจะด้วยเหตุความแตกต่างในเรื่องถิ่นกำเนิด เชื้อชาติ ชาติพันธุ์ ภาษา ศาสนา เพศ เพศสภาพและเพศวิถี อายุ ความพิการ สภาพทางกายหรือจิต สุขภาพ ผู้ติดเชื้อเอชไอวี ผู้ติดยาเสพติด สถานะของบุคคล ฐานะทางเศรษฐกิจหรือสังคม



ความเชื่อทางศาสนาหรือความเชื่ออื่น การศึกษาอบรม ตลอดจนความคิดเห็นทางการเมืองหรือความคิดเห็นอื่นอันไม่ขัดต่อบทบัญญัติแห่งรัฐธรรมนูญ หรือเหตุอื่นใดจะกระทำได้

กลยุทธ์ย่อยที่ 2.3 ใช้แนวทางสันติวิธีในการจัดการความขัดแย้งและส่งเสริมให้เกิดพื้นที่สาธารณะในการพูดคุยแลกเปลี่ยนระหว่างภาครัฐ ภาคประชาสังคม และประชาชน โดยเฉพาะประเด็นทางการเมือง ข้อเรียกร้องที่เกี่ยวข้องกับสิทธิมนุษยชน สิทธิชุมชน และประเด็นที่รัฐเป็นคู่ขัดแย้งตามหลักการสิทธิมนุษยชนอย่างสันติ

กลยุทธ์ย่อยที่ 2.4 สร้างความตระหนักรู้ การเสริมสร้างทัศนคติ และความรู้ความเข้าใจเกี่ยวกับหลักการสิทธิมนุษยชนในทุกระดับ ตั้งแต่ระดับครอบครัว ชุมชน สถานศึกษา สถานที่ทำงาน ให้บุคคลตระหนักและปกป้องถึงสิทธิของตนเอง รวมถึงเคารพและไม่ละเมิดสิทธิของบุคคลอื่น

กลยุทธ์ย่อยที่ 2.5 เพิ่มประสิทธิภาพการบริหารจัดการของภาครัฐในการจัดสรรทรัพยากรและการเข้าถึงบริการสาธารณะของรัฐบนพื้นฐานของความเสมอภาค ความเท่าเทียม และการไม่เลือกปฏิบัติ

กลยุทธ์ย่อยที่ 2.6 เพิ่มประสิทธิภาพการขยายช่องทางการศึกษาหรือร้องทุกข์ให้สามารถเข้าถึงได้ทุกระดับ โดยมีการติดตามและรายงานผลให้แก่ผู้ร้องเรียนหรือผู้ร้องทุกข์

กลยุทธ์ย่อยที่ 2.7 ส่งเสริมและสนับสนุนการเข้าถึงความยุติธรรมอย่างเสมอภาคและเป็นธรรมโดยเฉพาะการดำเนินการของกองทุนยุติธรรมให้มีงบประมาณเพียงพอต่อการดำเนินการและความต้องการของประชาชนในการเข้าถึงการรับบริการ และการกำหนดให้มีมาตรการคุ้มครองและช่วยเหลือเยียวยาแก่ประชาชนที่ถูกละเมิดสิทธิอย่างมีประสิทธิภาพ

กลยุทธ์ย่อยที่ 2.8 สนับสนุนและกำกับดูแลเจ้าหน้าที่ของรัฐให้ปฏิบัติหน้าที่ด้วยความถูกต้องโปร่งใส เป็นธรรม และเคารพหลักการสิทธิมนุษยชน ไม่ให้เกิดการเลือกปฏิบัติ โดยเฉพาะการปฏิบัติหน้าที่และการให้บริการต่อประชาชน และให้ความสำคัญกับความคุ้มครองเจ้าหน้าที่รัฐในการปฏิเสธคำสั่งที่มีขอบข่ายกฎหมาย หรือการกระทำอื่นใด ซึ่งเข้าข่ายการเลือกปฏิบัติหรือขัดต่อหลักสิทธิมนุษยชน ตลอดจนดำเนินการทางวินัยและ/หรือกฎหมายแก่เจ้าหน้าที่รัฐที่ปฏิบัติหน้าที่โดยขัดกับหลักสิทธิมนุษยชนอย่างจริงจัง

กลยุทธ์ย่อยที่ 2.9 บูรณาการความร่วมมือของภาคีเครือข่าย ทั้งภายในประเทศและระหว่างประเทศในการส่งเสริมและคุ้มครองสิทธิมนุษยชน

กลยุทธ์ย่อยที่ 2.10 ส่งเสริมให้สถาบันครอบครัวและสถาบันการศึกษาเป็นหน่วยทางสังคมที่สำคัญในการวางรากฐานความมั่นคงของประเทศ โดยมุ่งเน้นแนวคิดการแบ่งปันและการทำประโยชน์เพื่อสังคมส่วนรวม ตลอดจนการอยู่ร่วมกันบนความแตกต่างหลากหลายของคนในชาติ

กลยุทธ์หลักที่ 3 การให้ความสำคัญกับทุกศาสนา ผู้ที่มีหลักความเชื่อต่าง ๆ และผู้ที่ไม่นับถือศาสนา

กลยุทธ์ย่อยที่ 3.1 สร้างหลักประกันทางสังคมสำหรับผู้ที่นับถือศาสนาและไม่นับถือศาสนาในการป้องกันมิให้เกิดความไม่เท่าเทียมในการรับบริการจากรัฐ หรือการกระทำอื่นใดของบุคคลซึ่งอาจถูกเลือกปฏิบัติ

กลยุทธ์ย่อยที่ 3.2 ให้ความสำคัญคุ้มครองและส่งเสริมศาสนาและหลักความเชื่อต่าง ๆ รวมถึงผู้ที่ไม่นับถือศาสนาอย่างเท่าเทียมตามหลักสิทธิมนุษยชน

กลยุทธ์ย่อยที่ 3.3 เสริมสร้างความเข้าใจ ทัศนคติเชิงบวก และความเคารพในความหลากหลายระหว่างศาสนิก ผู้ที่มีความเชื่อต่าง ๆ และผู้ที่ไม่นับถือศาสนา



2. นโยบายและแผนความมั่นคงที่ 7 การป้องกันและแก้ไขปัญหาการค้ามนุษย์

จุดมุ่งเน้น

การยกระดับสถานะและเพิ่มขีดสมรรถนะของประเทศไทยในการป้องกันและแก้ไขปัญหาการค้ามนุษย์ให้ได้รับการยอมรับจากสากล

เป้าหมาย ผลสัมฤทธิ์ และตัวชี้วัด

เป้าหมายที่ 1 การยกระดับสถานะของประเทศไทยในการป้องกันและแก้ไขปัญหาการค้ามนุษย์

ผลสัมฤทธิ์ ประเทศไทยแก้ไขปัญหาการค้ามนุษย์ดีขึ้นอย่างต่อเนื่องจนไม่ส่งผลกระทบต่อภาพลักษณ์ เศรษฐกิจ การบริหาร และการพัฒนาประเทศ

ตัวชี้วัด ร้อยละความสำเร็จของประเทศไทยในการป้องกันและแก้ไขปัญหาการค้ามนุษย์ในระดับนานาชาติ ไม่น้อยกว่าร้อยละ 85 ภายในปี 2570

เป้าหมายที่ 2 ประเทศไทยสามารถป้องกันและแก้ไขปัญหาการค้ามนุษย์ได้อย่างมีประสิทธิภาพและเป็นรูปธรรม

ผลสัมฤทธิ์ หน่วยงานที่เกี่ยวข้องและบุคลากรที่ปฏิบัติงานมีศักยภาพในการป้องกันและแก้ไขปัญหาการค้ามนุษย์ดีขึ้น รวมทั้งสามารถบูรณาการการทำงานกับทุกภาคส่วนเพื่อต่อต้านการค้ามนุษย์ร่วมกัน

ตัวชี้วัดที่ 1 การปราบปรามและดำเนินคดีเกี่ยวกับการค้ามนุษย์ เพิ่มขึ้นร้อยละ 85 ภายในปี 2570

ตัวชี้วัดที่ 2 แรงงานที่ได้รับการคุ้มครองตามกฎหมายและพันธกรณีระหว่างประเทศ เพิ่มขึ้นร้อยละ 85 ภายในปี 2570

ตัวชี้วัดที่ 3 ผู้เสียหายจากการค้ามนุษย์และผู้เสียหายจากการบังคับใช้แรงงานหรือบริการที่ได้รับการคุ้มครองตามกฎหมายและมาตรฐานสากล เพิ่มขึ้นร้อยละ 85 ภายในปี 2570

ตัวชี้วัดที่ 4 การพัฒนาศักยภาพภาคีเครือข่ายในการป้องกันและแก้ไขปัญหาการค้ามนุษย์เพิ่มขึ้นร้อยละ 5 จากผลการดำเนินงานของปีที่ผ่านมา

กลยุทธ์หลักที่ 1 การยกระดับความเชื่อมั่นการป้องกันและแก้ไขปัญหาการค้ามนุษย์ในระดับสากล

กลยุทธ์ย่อยที่ 1.1 เร่งรัดการบริหารจัดการคดีค้ามนุษย์ โดยมีการดำเนินคดีทางอาญากับผู้กระทำความผิดฐานค้ามนุษย์

กลยุทธ์ย่อยที่ 1.2 ส่งเสริมความร่วมมือและประสานงานกับภาคประชาสังคมภายในประเทศและต่างประเทศในการสืบสวนสอบสวนการค้ามนุษย์

กลยุทธ์ย่อยที่ 1.3 เพิ่มประสิทธิภาพการดำเนินการกับเจ้าหน้าที่รัฐที่เกี่ยวข้องกับกระบวนการค้ามนุษย์ทั้งทางอาญาและวินัย

กลยุทธ์ย่อยที่ 1.4 เพิ่มประสิทธิภาพการบริหารจัดการแรงงานกลุ่มเปราะบางที่เกี่ยวข้องกับกระบวนการนำเข้าและอนุญาตทำงานของคนต่างด้าวแบบถูกกฎหมาย โดยใช้กลไกการขับเคลื่อนและบูรณาการ การทำงานกับหน่วยงานที่เกี่ยวข้องในการป้องกันและแก้ไขปัญหาแรงงานบังคับและการค้ามนุษย์ของแรงงานไทยและแรงงานต่างด้าว

กลยุทธ์ย่อยที่ 1.5 ป้องกัน คุ้มครอง และแก้ไขปัญหาแรงงานประมงผิดกฎหมาย รวมทั้งส่งเสริมการตรวจติดตามเฝ้าระวังเรือประมง



กลยุทธ์ย่อยที่ 1.6 เสริมสร้างความเข้าใจ การรับรู้และบูรณาการความร่วมมือในการป้องกันและปราบปรามการค้ามนุษย์ของประเทศไทยแก่นานาประเทศ

กลยุทธ์ย่อยที่ 1.7 เพิ่มประสิทธิภาพในการคุ้มครองช่วยเหลือผู้เสียหายจากการค้ามนุษย์และกลุ่มเสี่ยงอย่างเป็นระบบ

กลยุทธ์ย่อยที่ 1.8 เพิ่มประสิทธิภาพกระบวนการป้องกันและปราบปรามปัญหาการค้าประเวณีและบริการทางเพศในกลุ่มเด็กและเยาวชน

กลยุทธ์ย่อยที่ 1.9 เพิ่มประสิทธิภาพการดำเนินการป้องกัน ปราบปราม และแก้ไขปัญหาการค้ามนุษย์ที่เกี่ยวข้องกับการกระทำความผิดผ่านแพลตฟอร์มออนไลน์

กลยุทธ์หลักที่ 2 การพัฒนาขีดความสามารถและสมรรถนะในการป้องกันและแก้ไขปัญหาการค้ามนุษย์

กลยุทธ์ย่อยที่ 2.1 จัดทำ ปรับปรุง ระเบียบที่เกี่ยวข้อง และพัฒนากฎหมายที่เกี่ยวข้องให้มีประสิทธิภาพ เพื่อการต่อต้านการค้ามนุษย์

กลยุทธ์ย่อยที่ 2.2 เสริมสร้างความรู้ความเข้าใจ ทักษะ และพัฒนาศักยภาพให้แก่คณะทนายความ เจ้าหน้าที่รัฐ และผู้ปฏิบัติงานที่เกี่ยวข้อง โดยเฉพาะเจ้าพนักงานตำรวจ และพนักงานฝ่ายปกครองในการบังคับใช้กฎหมายที่เกี่ยวข้องกับการดำเนินคดีค้ามนุษย์ รวมทั้งเทคนิคการสืบสวนสอบสวนอย่างมีประสิทธิภาพและทันต่อการเปลี่ยนแปลงของสภาพแวดล้อมและบริบทต่าง ๆ

กลยุทธ์ย่อยที่ 2.3 เสริมสร้างความรู้ความเข้าใจของพนักงานอัยการและผู้พิพากษาเกี่ยวกับขั้นตอนการดำเนินงาน โดยคำนึงถึงบาดแผลทางใจให้แก่ผู้เสียหายจากการค้ามนุษย์

กลยุทธ์ย่อยที่ 2.4 จัดทำและพัฒนาหลักสูตรการเรียนการสอนในสถานศึกษาเพื่อให้เด็กและเยาวชนสามารถป้องกันตนเองจากการค้ามนุษย์

กลยุทธ์ย่อยที่ 2.5 ส่งเสริมความร่วมมือการสร้างภาคีเครือข่ายนอกภาครัฐเพื่อเป็นส่วนหนึ่งส่วนขงยุทธศาสตร์กับภาครัฐให้ตระหนักถึงปัญหาการค้ามนุษย์และนำไปสู่การเฝ้าระวังและแจ้งเตือนสถานการณ์ที่เกี่ยวข้องกับการค้ามนุษย์

กลยุทธ์ย่อยที่ 2.6 ส่งเสริมการดำเนินนโยบายเชิงรุกให้ภาคเอกชนมีการอบรมให้ความรู้กับพนักงานหรือลูกจ้างเกี่ยวกับแนวทางการป้องกัน การคุ้มครองความเสียหาย และการรักษาสวัสดิภาพในกรณีหากตกเป็นเหยื่อการค้ามนุษย์

กลยุทธ์ย่อยที่ 2.7 พัฒนาระบบบูรณาการฐานข้อมูลด้านการค้ามนุษย์ระหว่างหน่วยงานที่เกี่ยวข้อง เพื่อติดตามการดำเนินงานและนำมาใช้ประกอบการตัดสินใจเชิงนโยบาย โดยเฉพาะการเชื่อมโยงฐานข้อมูลแรงงานในเรือประมงให้เป็นปัจจุบัน

กลยุทธ์ย่อยที่ 2.8 ส่งเสริมและพัฒนากาการใช้งานนวัตกรรมและเทคโนโลยีในการป้องกันและแก้ไขปัญหาการค้ามนุษย์ โดยเฉพาะการปราบปรามการแสวงประโยชน์ทางเพศต่อเด็กทางอินเทอร์เน็ต การสืบสวนสอบสวนเพื่อให้ได้มาซึ่งเส้นทางการเงินและทรัพย์สิน

3. นโยบายและแผนความมั่นคงที่ 8 การป้องกัน ปราบปราม และแก้ไขปัญหายาเสพติด จุดมุ่งเน้น

การป้องกันประชากรทุกกลุ่มเป้าหมายไม่ให้เข้าไปเกี่ยวข้องกับยาเสพติด การสกัดกั้นยาเสพติดและปราบปรามขบวนการการค้ายาเสพติด ตลอดจนการบำบัด รักษา และฟื้นฟูผู้ติดยาเสพติดให้เกิดการยอมรับจากสังคม



เป้าหมาย ผลสัมฤทธิ์ และตัวชี้วัด

เป้าหมายที่ 1 การป้องกันประชากรทุกกลุ่มเป้าหมายไม่ให้เข้าไปเกี่ยวข้องกับยาเสพติด

ผลสัมฤทธิ์ ประชากรทุกกลุ่มเป้าหมายได้รับการป้องกันจากยาเสพติด

ตัวชี้วัด สัดส่วนของผู้ที่เกี่ยวข้องกับยาเสพติดต่อประชากรลดลง 8 คน ต่อประชากร 1,000 คนภายในปี 2570

เป้าหมายที่ 2 การสกัดกั้นและปราบปรามเครือข่ายการค้ายาเสพติดในประเทศและอาชญากรรมข้ามชาติ

ผลสัมฤทธิ์ ประเทศไทยสามารถสกัดกั้นยาเสพติด ปราบปราม และทำลายเครือข่ายการค้ายาเสพติดรายสำคัญ ด้วยมาตรการทางทรัพย์สิน

ตัวชี้วัดที่ 1 คดียาเสพติดที่มีการสืบสวนขยายผลจากการจับกุมผู้กระทำความผิดเกี่ยวกับยาเสพติดตามประมวลกฎหมายยาเสพติด เพิ่มขึ้นร้อยละ 1 จากผลการดำเนินงานของปีที่ผ่านมา

ตัวชี้วัดที่ 2 การสกัดกั้นยาเสพติดตามแนวชายแดนเปรียบเทียบกับปริมาณที่จับกุมยาเสพติดทั้งประเทศ เพิ่มขึ้นร้อยละ 5 จากผลการดำเนินงานของปีที่ผ่านมา

เป้าหมายที่ 3 ผู้เสพยาเสพติดมีคุณภาพชีวิตที่ดีขึ้นสามารถใช้ชีวิตอยู่ในสังคมได้อย่างปกติสุขไม่ส่งผลกระทบต่อสังคม และไม่หวนกลับไปเข้าสู่วงจรยาเสพติด

ผลสัมฤทธิ์ ผู้เสพยาเสพติดที่เข้าสู่กระบวนการบำบัดรักษาและปรับเปลี่ยนพฤติกรรมมีคุณภาพชีวิตที่ดีขึ้น

ตัวชี้วัด ผู้เสพยาเสพติดที่เข้าสู่กระบวนการบำบัดรักษาและปรับเปลี่ยนพฤติกรรมให้มีคุณภาพชีวิตที่ดีขึ้นเพิ่มขึ้นร้อยละ 2 จากปี 2569 ในปี 2570

กลยุทธ์

กลยุทธ์หลักที่ 1 การเสริมสร้างความเข้มแข็งในระดับปัจเจกบุคคล ครอบครัว ชุมชน และสังคมให้มีภูมิคุ้มกันและสถานะแวดล้อมที่เอื้อต่อการสร้างพื้นที่ปลอดภัยและลดความต้องการยาเสพติด

กลยุทธ์ย่อยที่ 1.1 สร้างภูมิคุ้มกันระดับบุคคล ด้วยการเสริมสร้างทัศนคติและความรู้เท่าทันยาเสพติดทั้งการเสพและการค้า รวมถึงการพัฒนาคุณภาพชีวิตและส่งเสริมกิจกรรมเชิงสร้างสรรค์ให้สอดคล้องกับแต่ละกลุ่มเป้าหมาย ทั้งรูปแบบ เนื้อหา วิธีการ และช่องทางการสื่อสาร และให้ความสำคัญกับการมีส่วนร่วมของกลุ่มเป้าหมายในทุกขั้นตอน

กลยุทธ์ย่อยที่ 1.2 สร้างความเข้มแข็งในสถาบันครอบครัวและชุมชน เพื่อเป็นกลไกป้องกันยาเสพติด และดูแลประคับประคองกลุ่มเป้าหมายที่มีความเสี่ยง เพื่อลดโอกาสการเข้าไปเกี่ยวข้องกับยาเสพติดทั้งการเสพและการค้า

กลยุทธ์ย่อยที่ 1.3 สร้างการมีส่วนร่วมจากทุกภาคส่วน พัฒนา เสริมสร้างกลไกเครือข่ายทางสังคมในการเฝ้าระวัง ป้องกัน พัฒนาปัจจัยบวก และควบคุมปัจจัยเสี่ยงเพื่อให้สังคมเกิดสถานะแวดล้อมที่ปลอดภัยจากยาเสพติด

กลยุทธ์ย่อยที่ 1.4 เฝ้าระวัง ป้องกัน และสร้างความรู้เท่าทันยาเสพติดบนพื้นที่เสมือน (Cyber Space)

กลยุทธ์หลักที่ 2 การลดอุปทานยาเสพติดและปราบปรามเครือข่ายยาเสพติด/องค์กรอาชญากรรม

กลยุทธ์ย่อยที่ 2.1 สกัดกั้นการลักลอบลำเลียงยาเสพติดตั้งแต่พื้นที่ชายแดนไม่ให้เข้าสู่พื้นที่ตอนในของประเทศ และไม่ให้ประเทศไทยเป็นทางผ่านในการลักลอบลำเลียงยาเสพติด



กลยุทธ์ย่อยที่ 2.2 ปราบปรามผู้ค้ายาเสพติดและเครือข่ายการค้ายาเสพติดในประเทศและอาชญากรรมข้ามชาติ ด้วยมาตรการทางทรัพย์สินอย่างมีประสิทธิภาพ

กลยุทธ์ย่อยที่ 2.3 เพิ่มประสิทธิภาพการบังคับใช้กฎหมายในกระบวนการยุติธรรมอย่างเป็นธรรมตลอดจนดำเนินการต่อเจ้าหน้าที่ของรัฐที่เข้าไปเกี่ยวข้องกับยาเสพติดอย่างจริงจัง

กลยุทธ์ย่อยที่ 2.4 พัฒนาเทคโนโลยีและฐานข้อมูล เพื่อใช้ประโยชน์ในการเฝ้าระวังการใช้แพลตฟอร์มออนไลน์ในการลักลอบจำหน่ายยาเสพติด และประโยชน์ทางเทคโนโลยีในการลักลอบลำเลียงยาเสพติด

กลยุทธ์ย่อยที่ 2.5 พัฒนาระบบการข่าวและการแจ้งเตือนข้อมูลเครือข่ายการค้ายาเสพติด เพื่อให้ทุกภาคส่วนที่เกี่ยวข้องสามารถดำเนินการจับกุมและสกัดกั้นได้อย่างมีประสิทธิภาพ

กลยุทธ์ย่อยที่ 2.6 ลดวงจรค้ายาเสพติดในระดับผู้ค้ายาเสพติดรายย่อย และลงโทษผู้ต้องหาคดียาเสพติดรายย่อยตามลักษณะและพฤติกรรมการความผิด

กลยุทธ์หลักที่ 3 การสร้างความสมดุลบนพื้นฐานสิทธิมนุษยชนในการบำบัดฟื้นฟู และการผนวกสู่สังคมได้อย่างปกติสุข

กลยุทธ์ย่อยที่ 3.1 ลดความเป็นอาชญากรรม ปรับเปลี่ยนมุมมองทางสังคมต่อผู้ที่ติดยาเสพติดมองผู้เสพเป็นผู้ป่วยที่ควรได้รับการบำบัดรักษา และดูแลช่วยเหลือ

กลยุทธ์ย่อยที่ 3.2 ยึดหลักทางสาธารณสุขเป็นแนวทางนำในการลดอุปสงค์ยาเสพติด โดยใช้ระบบสมัครใจของผู้เสพ รวมถึงการพัฒนาระบบการบำบัด รักษา และฟื้นฟูผู้ที่ติดยาเสพติดให้มีประสิทธิผลและประสิทธิภาพในทุกกระบวนการ โดยมุ่งเน้นป้องกันการกลับมาติดยาเสพติดซ้ำ

กลยุทธ์ย่อยที่ 3.3 เสริมสร้างโอกาสและทางเลือกของผู้เสพยาเสพติด ภายหลังการเข้ารับการบำบัดให้สามารถใช้ชีวิตในสังคมได้อย่างปกติสุข มีศักดิ์ศรีบนพื้นฐานสิทธิมนุษยชน และไม่ถูกตีตราหรือเลือกปฏิบัติ

กลยุทธ์หลักที่ 4 การเสริมสร้างความร่วมมือระหว่างประเทศในการป้องกัน ปราบปราม และแก้ไขปัญหายาเสพติด

กลยุทธ์ย่อยที่ 4.1 เสริมสร้างและยกระดับความร่วมมือด้านยาเสพติด ทั้งการป้องกัน ปราบปราม และบำบัดฟื้นฟูผู้ก่อการระหว่างประเทศ ประเทศในภูมิภาคอาเซียน และนานาชาติ

กลยุทธ์ย่อยที่ 4.2 พัฒนาขีดความสามารถให้ประเทศไทยเป็นศูนย์กลางการเรียนรู้ และการพัฒนาบุคลากรด้านยาเสพติดระหว่างประเทศ

กลยุทธ์ย่อยที่ 4.3 เสริมสร้างการใช้กลไกคณะทำงานร่วมด้านความมั่นคง เพื่อส่งเสริมความร่วมมือระดับทวิภาคีและพหุภาคีในการปราบปรามองค์กรอาชญากรรมข้ามชาติ และการค้ายาเสพติดระหว่างประเทศ

4. นโยบายและแผนความมั่นคงที่ 9 การป้องกันและบรรเทาสาธารณภัย

จุดมุ่งเน้น

การจัดการความเสี่ยงสาธารณภัยที่สำคัญอันเกิดจากภัยธรรมชาติ และภัยที่เกิดจากการกระทำของมนุษย์ และ/หรือ เป็นภัยซ้ำซ้อน ให้สามารถแก้ไขปัญหที่เกิดขึ้นได้รวดเร็ว ทันท่วงที และยั่งยืน

เป้าหมาย ผลสัมฤทธิ์ และตัวชี้วัด

เป้าหมาย การยกระดับการจัดการความเสี่ยงสาธารณภัยที่สำคัญอันเกิดจากภัยธรรมชาติ และภัยที่เกิดจากการกระทำของมนุษย์ที่เกิดขึ้น และ/หรือ เป็นภัยซ้ำซ้อน (Compound Hazards) ไปสู่มาตรฐานตามหลักสากล



ผลสัมฤทธิ์ ประเทศไทยสามารถจัดการความเสี่ยง พร้อมทั้งรับมือและลดผลกระทบจากสาธารณสุขได้อย่างมีประสิทธิภาพ

ตัวชี้วัดที่ 1 อัตราการเสียชีวิตจากภัยธรรมชาติ (อุทกภัย วาตภัย ภัยแล้ง) ต่อประชากร 100,000 คนลดลงเมื่อเทียบกับค่าเฉลี่ยย้อนหลัง 5 ปี

ตัวชี้วัดที่ 2 จำนวนผู้ได้รับผลกระทบจากภัยธรรมชาติ (อุทกภัย วาตภัย ภัยแล้ง) ต่อประชากร 100,000 คน ลดลงเมื่อเทียบกับค่าเฉลี่ยย้อนหลัง 5 ปี

ตัวชี้วัดที่ 3 อัตราการเสียชีวิตจากภัยที่เกิดจากการกระทำของมนุษย์ (อัคคีภัย) ต่อประชากร 100,000 คน ลดลงเมื่อเทียบกับค่าเฉลี่ยย้อนหลัง 5 ปี

ตัวชี้วัดที่ 4 การแจ้งเตือนสาธารณสุขล่วงหน้าได้ทันสถานการณ์ภายในระยะเวลาที่กำหนด (เฉพาะภัยธรรมชาติ 4 ภัย ได้แก่ อุทกภัย วาตภัย น้ำป่าไหลหลากและดินโคลนถล่ม และสึนามิ) ไม่ต่ำกว่าร้อยละ 98ของการเกิดภัยดังกล่าวทุกปี

กลยุทธ์

กลยุทธ์หลักที่ 1 การลดความเสี่ยงจากสาธารณสุขให้มีประสิทธิภาพ

กลยุทธ์ย่อยที่ 1.1 พัฒนามาตรการลดความเสี่ยงจากสาธารณสุขที่เกิดขึ้น และป้องกันความเสี่ยงใหม่ให้มีประสิทธิภาพ รวมถึงภัยซ้ำซ้อน โดยเฉพาะอุทกภัย วาตภัย น้ำป่าไหลหลากและดินโคลนถล่มสึนามิ และอัคคีภัย หรือเหตุอื่นใดซึ่งก่อให้เกิดอันตรายแก่ชีวิต ร่างกายของประชาชน หรือความเสียหายแก่ทรัพย์สินของประชาชน หรือของรัฐ อาทิ ภัยจากสารเคมีรั่วไหล และปัญหาน้ำมันรั่วไหลในทะเล

กลยุทธ์ย่อยที่ 1.2 พัฒนาระบบคลังข้อมูลความเสี่ยงสาธารณสุขแห่งชาติให้ทันสมัย มีคุณภาพ และได้มาตรฐาน โดยมีการแบ่งปันข้อมูลระหว่างหน่วยงาน การประสานแลกเปลี่ยน และบูรณาการข้อมูลร่วมกันด้วยเทคโนโลยี เพื่อนำมาวางแผนตัดสินใจเชิงนโยบายและแนวทางปฏิบัติที่เป็นมาตรฐาน รวมถึงการแจ้งเตือนภัย พร้อมทั้งการเข้าถึงและการใช้ประโยชน์ของทุกภาคส่วน

กลยุทธ์ย่อยที่ 1.3 เสริมสร้างความรู้ความเข้าใจ รวมถึงการรับรู้และตระหนักรู้ การจัดการความเสี่ยงจากสาธารณสุขที่ถูกต้องให้กับทุกภาคส่วน ทั้งมิติการวิเคราะห์ภัยที่อาจเกิดขึ้น ความล่อแหลมในพื้นที่และประเมินสภาพความเปราะบางที่อาจก่อให้เกิดอันตรายทั้งต่อชีวิตและทรัพย์สิน

กลยุทธ์ย่อยที่ 1.4 พัฒนาแนวทางการประเมินความเสี่ยงจากสาธารณสุขในทุกระดับ ให้สอดคล้องกับมาตรฐานหลักสากล โดยให้ความสำคัญกับการระดมทรัพยากรเข้าพื้นที่ที่ประสบภัย การให้ความช่วยเหลือผู้ประสบภัย การลงทุนในโครงสร้างพื้นฐานและบริการสาธารณสุขของประเทศ การจัดการพื้นที่ตามระบบผังเมือง ระบบประกันภัย การฝึกป้องกันและบรรเทาสาธารณภัย การอพยพและศูนย์พักพิงชั่วคราวการบริหารความต่อเนื่อง โดยให้องค์การปกครองส่วนท้องถิ่น ภาคเอกชน ภาคประชาสังคม และภาคประชาชนเข้ามามีส่วนร่วมตลอดกระบวนการประเมินความเสี่ยงด้วย

กลยุทธ์ย่อยที่ 1.5 ส่งเสริมและสนับสนุนทรัพยากรและการสร้างแรงจูงใจในการดำเนินการป้องกันและบรรเทาสาธารณภัยของภาคีเครือข่าย ภาคประชาชน อาสาสมัคร และอื่น ๆ

กลยุทธ์ย่อยที่ 1.6 ส่งเสริม พัฒนา ต่อยอดงานวิจัยและองค์ความรู้ โดยประยุกต์ใช้นวัตกรรมเทคโนโลยี ภูมิปัญญาท้องถิ่น ทั้งในและต่างประเทศ รวมถึงการจัดตั้งสถาบันด้านการป้องกันและบรรเทาสาธารณภัยของประเทศ เพื่อพัฒนาศักยภาพบุคลากรให้มีความเชี่ยวชาญและความเป็นมืออาชีพให้มีทักษะ ความรู้ และสมรรถนะด้านการจัดการความเสี่ยงสาธารณสุข ตลอดจนยกระดับศักยภาพการจัดการความเสี่ยงจากสาธารณสุขของประเทศ



กลยุทธ์ย่อยที่ 1.7 ส่งเสริมความเป็นหุ้นส่วนระหว่างประเทศในการจัดการความเสี่ยง สาธารณภัยและการประสานความช่วยเหลือด้านมนุษยธรรมให้ครอบคลุมมิติการพัฒนาทางเศรษฐกิจ สังคม สิ่งแวดล้อมและความมั่นคง

กลยุทธ์หลักที่ 2 การจัดการสาธารณภัยให้มีมาตรฐานตามหลักสากล

กลยุทธ์ย่อยที่ 2.1 เสริมสร้างการจัดการในภาวะฉุกเฉินแบบบูรณาการให้เป็นไปตาม มาตรฐานในการปฏิบัติในภาวะฉุกเฉิน โดยเร่งกระบวนการประกาศเขตพื้นที่ประสบสาธารณภัย การใช้ระบบบัญชาการเหตุการณ์ (Incident Command System: ICS) และการใช้วงเงินทรงราชการเพื่อช่วยเหลือ ผู้ประสบภัยพิบัติกรณีฉุกเฉิน เพื่อบรรเทาความเดือดร้อนเฉพาะหน้าของผู้ประสบภัยพิบัติ

กลยุทธ์ย่อยที่ 2.2 กำหนดแนวทางการปฏิบัติร่วมของศูนย์ปฏิบัติการฉุกเฉิน (Emergency Operation Center: EOC) ให้เป็นระบบมาตรฐานหลักสากล และหลักธรรมาภิบาล เพื่อลด ความเสี่ยงจากสาธารณภัยการเตรียมพร้อมรับมือกับสาธารณภัย และการฟื้นฟูบนฐานข้อมูลความเสียหาย และความต้องการของประชาชน

กลยุทธ์ย่อยที่ 2.3 พัฒนาระบบการสื่อสารและการแลกเปลี่ยนข้อมูลข่าวสารระหว่าง หน่วยงานในการจัดการความเสี่ยงสาธารณภัยที่มีแนวโน้มขยายขอบเขตไปสู่การจัดการสาธารณภัยขนาดใหญ่ ขึ้นไปให้มีประสิทธิภาพ

กลยุทธ์ย่อยที่ 2.4 พัฒนาระบบการแจ้งเตือนภัยล่วงหน้า (Early Warning) โดยใช้เทคโนโลยีสารสนเทศ นวัตกรรม แบบจำลองการวิเคราะห์ข้อมูลจำนวนมาก (Data Analytics and Big Data) ปัญญาประดิษฐ์ (Artificial Intelligence: AI) รวมถึงเสริมสร้างความตระหนักรู้ และการตอบสนองต่อการ แจ้งเตือนภัยของชุมชนและประชาชน

กลยุทธ์ย่อยที่ 2.5 เสริมสร้างระบบการบริหารจัดการเกี่ยวกับการบรรเทาทุกข์และ การช่วยเหลือผู้ประสบภัยได้อย่างรวดเร็ว ทัวถึง และเป็นธรรม

**5. นโยบายและแผนความมั่นคงที่ 10 การป้องกันและแก้ไขปัญหาคความมั่นคงทางไซเบอร์
จุดมุ่งเน้น**

ประเทศไทยสามารถเพิ่มประสิทธิภาพการป้องกันการโจมตีทางไซเบอร์ การยกระดับ มาตรฐานรักษาความมั่นคงปลอดภัยไซเบอร์ และลดการก่ออาชญากรรมทางไซเบอร์

เป้าหมาย ผลสัมฤทธิ์ และตัวชี้วัด

เป้าหมาย ประเทศไทยมีความพร้อมต่อการป้องกัน รับมือความเสี่ยงภัยกับภัยคุกคาม ทางไซเบอร์อย่างมีประสิทธิภาพทั้งการป้องกันการโจมตีทางไซเบอร์และอาชญากรรมทางไซเบอร์

ผลสัมฤทธิ์ หน่วยงานระดับชาติ กลุ่มภารกิจหรือให้บริการโครงสร้างพื้นฐานสำคัญ ทางสารสนเทศและระดับหน่วยงานมีความพร้อมและมาตรการและแนวทางปฏิบัติในการลดความเสี่ยง จากภัยคุกคามทางไซเบอร์ที่เท่าทันเหตุการณ์สอดคล้องกับมาตรฐานสากล รวมถึงมีกลไกและแนวทางในการ ป้องกันและปราบปรามอาชญากรรมทางไซเบอร์ และการพัฒนาการสืบสวนสอบสวนอาชญากรรมทางไซเบอร์

ตัวชี้วัดที่ 1 การพัฒนาระบบการรักษาความมั่นคงปลอดภัยไซเบอร์ให้สอดคล้อง มาตรฐานสากลเพิ่มขึ้นร้อยละ 90 ภายในปี 2570

ตัวชี้วัดที่ 2 การแก้ไขเหตุการณ์ที่เกี่ยวข้องกับความมั่นคงปลอดภัยไซเบอร์ต่อ โครงสร้างพื้นฐานสำคัญทางสารสนเทศที่มีประสิทธิภาพ เพิ่มขึ้นร้อยละ 90 ภายในปี 2570



ตัวชี้วัดที่ 3 การจัดทำหรือพัฒนากลไก มาตรการ และแนวทางในการป้องกันและปราบปรามอาชญากรรมทางไซเบอร์ รวมถึงการพัฒนาการสืบสวนสอบสวนอาชญากรรมทางไซเบอร์เพิ่มขึ้น ร้อยละ 60 ภายในปี 2570

ตัวชี้วัดที่ 4 สถิติคดีเกี่ยวกับอาชญากรรมทางไซเบอร์ลดลงร้อยละ 30 เมื่อเทียบกับปีก่อนหน้า

กลยุทธ์

กลยุทธ์หลักที่ 1 การป้องกัน รับมือ และลดความเสี่ยงภัยคุกคามทางไซเบอร์ที่กระทบต่อระบบโครงสร้างพื้นฐานสำคัญทางสารสนเทศ

กลยุทธ์ย่อยที่ 1.1 เสริมสร้างศักยภาพของกลไกและหน่วยงานระดับชาติ ศูนย์ประสานการรักษาความมั่นคงปลอดภัยระบบคอมพิวเตอร์แห่งชาติ (National Computer Emergency Response Team:NCERT) และศูนย์ประสานการรักษาความมั่นคงปลอดภัยระบบคอมพิวเตอร์ สำหรับหน่วยงานโครงสร้างพื้นฐานสำคัญทางสารสนเทศ (Sectorial CERT) โดยมีการเชื่อมโยงการทำงานระหว่างกันอย่างเป็นระบบ เพื่อให้สามารถรักษาความมั่นคงปลอดภัยไซเบอร์ และแก้ไขเหตุการณ์ที่เกี่ยวกับความมั่นคงปลอดภัยไซเบอร์ได้อย่างมีประสิทธิภาพ

กลยุทธ์ย่อยที่ 1.2 ส่งเสริมให้หน่วยงานโครงสร้างพื้นฐานสำคัญทางสารสนเทศ มีมาตรฐานและแนวทางปฏิบัติในการป้องกัน รับมือ ลดความเสี่ยง รักษา และฟื้นฟูความเสียหายจากภัยคุกคามทางไซเบอร์ที่เท่าทันต่อเหตุการณ์ที่สอดคล้องกับมาตรฐานสากล

กลยุทธ์ย่อยที่ 1.3 บูรณาการความร่วมมือภายในประเทศระหว่างหน่วยงานภาครัฐ ทั้งฝ่ายทหารพลเรือน ตำรวจ ภาคเอกชน และภาคส่วนที่เกี่ยวข้อง ให้เป็นเครือข่ายความร่วมมือที่เข้มแข็ง เพื่อป้องกัน รับมือและลดความเสี่ยงจากภัยคุกคามทางไซเบอร์และเหตุการณ์ที่เกี่ยวกับความมั่นคงปลอดภัยไซเบอร์ต่อโครงสร้างพื้นฐานสำคัญทางสารสนเทศ รวมถึงสงครามไซเบอร์

กลยุทธ์ย่อยที่ 1.4 ส่งเสริมความร่วมมือระหว่างประเทศในการรักษาความมั่นคงปลอดภัยไซเบอร์ ทั้งในระดับทวิภาคีและพหุภาคี โดยแลกเปลี่ยนข้อมูลข่าวสาร ข่าวกรอง และความรู้ที่ทันต่อเหตุการณ์และเสริมสร้างความสัมพันธ์ที่ดีในทุกระดับ เพื่อให้สามารถป้องกัน ลดความเสี่ยง รวมถึงรับมือกับภัยคุกคามทางไซเบอร์และเหตุการณ์ที่เกี่ยวกับความมั่นคงปลอดภัยไซเบอร์ต่อโครงสร้างพื้นฐานสำคัญทางสารสนเทศได้อย่างทันท่วงที

กลยุทธ์ย่อยที่ 1.5 ส่งเสริมให้หน่วยงานของรัฐ หน่วยงานควบคุมหรือกำกับดูแล และหน่วยงานเอกชนที่เกี่ยวข้อง พร้อมทั้งพัฒนาทักษะความรู้และความเชี่ยวชาญในด้านการรักษาความมั่นคงปลอดภัยไซเบอร์ให้แก่พนักงานเจ้าหน้าที่ เจ้าหน้าที่ หรือบุคลากรของทุกภาคส่วนที่เกี่ยวข้อง

กลยุทธ์ย่อยที่ 1.6 ส่งเสริมการเผยแพร่ความรู้เพื่อสร้างความตระหนักถึงความสำคัญของภัยคุกคามทางไซเบอร์และเหตุการณ์ที่เกี่ยวกับความมั่นคงปลอดภัยไซเบอร์แก่องค์กรและบุคลากรภาครัฐภาคเอกชน และภาคประชาสังคมที่เกี่ยวข้อง

กลยุทธ์หลักที่ 2 การเสริมสร้างขีดความสามารถในการป้องกันและแก้ไขปัญหาการใช้ไซเบอร์เป็นช่องทางในการก่ออาชญากรรมทางไซเบอร์

กลยุทธ์ย่อยที่ 2.1 พัฒนากลไก มาตรการ และแนวทางที่เกี่ยวข้องกับการป้องกันและปราบปรามที่ครอบคลุมถึงการพัฒนาการเฝ้าระวังความเสี่ยงในการก่ออาชญากรรมทางไซเบอร์ การแจ้งเตือนเพื่อลดความเสี่ยงการก่ออาชญากรรมทางไซเบอร์ รวมถึงการติดตาม วิเคราะห์ และการประมวลผลข้อมูลตลอดจนพัฒนาการสืบสวนอาชญากรรมทางไซเบอร์ด้วยการนำเทคโนโลยีมาใช้ประโยชน์



กลยุทธ์ย่อยที่ 2.2 ส่งเสริมความร่วมมือหรือให้ความช่วยเหลือระหว่างหน่วยงาน ทั้งภายในประเทศและต่างประเทศ เพื่อป้องกัน รับมือ และลดความเสี่ยงจากการก่ออาชญากรรมทางไซเบอร์ ร่วมกัน

กลยุทธ์ย่อยที่ 2.3 เสริมสร้างความตระหนักรู้และพัฒนาขีดความสามารถแก่องค์กร และบุคลากรภาครัฐ ภาคเอกชน และภาคประชาสังคมที่เกี่ยวข้องให้มีความรู้ในการป้องกันตนเอง จากอาชญากรรมทางไซเบอร์

3. แผนระดับที่ 3

3.1 นโยบายรัฐบาล (นางสาวแพทองธาร ชินวัตร นายกรัฐมนตรี)

นายกรัฐมนตรีได้แถลงนโยบายของคณะรัฐมนตรีต่อรัฐสภา เมื่อวันที่ 12 กันยายน 2567 ดังนี้

รัฐบาลจะร่วมมือกับทุกภาคส่วนพลิกความท้าทายเป็นโอกาสในการพัฒนาประเทศ โดยมุ่งที่จะแก้ไขปัญหาเร่งด่วน พร้อมกับสร้างโอกาสและความเสมอภาคทางเศรษฐกิจและสังคม ให้กับประชาชนทุกคน และต่อยอดการพัฒนาของภาคการผลิตและบริการ เพิ่มความสามารถ ในการแข่งขัน เพื่อวางรากฐานสู่การพัฒนาประเทศในอนาคต พร้อมทั้งวางยุทธศาสตร์ให้ไทย เป็นศูนย์กลางการผลิตทั้ง อุตสาหกรรมและการเกษตร เพื่อตอบสนองปัญหาทางภูมิรัฐศาสตร์ พลิกฟื้นความเชื่อมั่นของคนไทยและ สากล เพื่อให้ประเทศไทยเป็นความภูมิใจของคนไทย ที่นานาชาติประเทศให้การยอมรับและเชื่อถือ

มีนโยบายเร่งด่วนที่จะดำเนินการทันที ดังนี้

1. รัฐบาลจะผลักดันให้เกิดการปรับโครงสร้างหนี้ทั้งระบบ
2. รัฐบาลจะดูแลและส่งเสริมพร้อมกับปกป้องผลประโยชน์ ของผู้ประกอบการไทย โดยเฉพาะ SMEs
3. รัฐบาลจะเร่งออกมาตรการเพื่อลดราคาค่าพลังงานและสาธารณูปโภค
4. รัฐบาลจะสร้างรายได้ใหม่ของรัฐด้วยการนำเศรษฐกิจนอกระบบภาษี (Informal Economy) และเศรษฐกิจใต้ดิน (Underground Economy) เข้าสู่ระบบภาษี
5. รัฐบาลจะเร่งกระตุ้นเศรษฐกิจให้เกิดการจับจ่ายใช้สอย ควบคู่กับการบรรเทาภาระ ค่าใช้จ่ายและเพิ่มโอกาสในการประกอบอาชีพ โดยให้ความสำคัญกับกลุ่มเปราะบางเป็นลำดับแรก และผลักดันโครงการดิจิทัลวอลเล็ต (Digital Wallet)
6. รัฐบาลจะยกระดับการทำเกษตรแบบดั้งเดิมให้เป็นเกษตรทันสมัย โดยใช้แนวคิด “ตลาดนำนวัตกรรมเสริม เพิ่มรายได้”
7. รัฐบาลจะเร่งส่งเสริมการท่องเที่ยว
8. รัฐบาลจะแก้ปัญหายาเสพติดอย่างเด็ดขาดและครบวงจร
9. รัฐบาลจะเร่งแก้ปัญหาอาชญากรรม อาชญากรรมออนไลน์/ มิจฉาชีพ และ อาชญากรรมข้ามชาติเพื่อปกป้องผลประโยชน์ของประชาชน
10. รัฐบาลจะส่งเสริมพัฒนาศักยภาพ และจัดสวัสดิการสังคม ให้สอดคล้องกับสภาพ สังคมที่เปลี่ยนแปลงไป

นโยบายระยะกลางและระยะยาว

รัฐบาลจะต่อยอดการพัฒนาของภาคการผลิตและบริการ เพิ่มความสามารถในการ แข่งขัน เพื่อวางรากฐานสู่การพัฒนาประเทศในอนาคต



1. การสร้างโอกาสต่อยอดจากอุตสาหกรรมเดิม โดย 1) รัฐบาลจะส่งเสริมการ เปลี่ยนผ่าน อุตสาหกรรมยานยนต์ เครื่องยนต์สันดาป ไปสู่อุตสาหกรรมแห่งอนาคต (HEVs PHEVs BEVs และ FCEVs) 2) รัฐบาลจะส่งเสริมการยกระดับภูมิปัญญาไทยไปสู่วัฒนธรรมสร้างสรรค์ (Creative Culture) เพื่อส่งเสริม Soft Power ของประเทศ 3)

2. ส่งเสริมโอกาสในอุตสาหกรรมแห่งอนาคต โดย 1) รัฐบาลจะส่งเสริมเศรษฐกิจสีเขียว (Green Economy or Eco-friendly Economy) 2) รัฐบาลจะต่อยอดพัฒนาเศรษฐกิจดิจิทัล (Digital Economy) 3) รัฐบาลจะมุ่งเน้นการพัฒนาเศรษฐกิจสุขภาพ (Care and Wellness Economy) และ บริการทางการแพทย์ (Medical Hub) 4) รัฐบาลจะมุ่งสู่เป้าหมายที่จะทำให้ประเทศไทยเป็นหนึ่งในศูนย์กลาง การเงินของโลก (Financial Hub)

3. รัฐบาลจะพัฒนาโครงสร้างพื้นฐานเพื่อขยายโอกาส โดย 1) รัฐบาลจะพัฒนาโครงสร้าง พื้นฐานด้านวิจัยและนวัตกรรม 2) รัฐบาลจะเดินหน้าลงทุนพัฒนาโครงสร้างพื้นฐานด้านคมนาคม ขนาดใหญ่ (Mega Projects) 3) รัฐบาลจะเร่งพัฒนาระบบสาธารณสุขปภคที่มีคุณภาพ 4) รัฐบาลจะพัฒนาโครงสร้าง พื้นฐานด้านเทคโนโลยีดิจิทัล 5) รัฐบาลจะเปลี่ยนโครงสร้างทางภาษีครั้งใหญ่ที่ให้ความสำคัญ กับการกระจาย รายได้ 6) รัฐบาลจะเพิ่มประสิทธิภาพการบริหารจัดการที่ดินของรัฐ

รัฐบาลจะเร่ง ส่งเสริมผลักดันให้เกิดการพัฒนาคนไทยทุกช่วงวัยอย่างเต็มกำลังและ ความสามารถ โดย

1. รัฐบาลจะส่งเสริมการเกิดและเติบโตอย่างมีคุณภาพของเด็กทุกคนอย่างเท่าเทียม เด็กไทย ทุกคนจะต้องเข้าถึงศูนย์ดูแลเด็กปฐมวัยที่มีมาตรฐาน เมื่อเติบโตก็ได้เรียนหนังสือที่ให้ความสำคัญ กับการพัฒนาทักษะวิทยาศาสตร์ เทคโนโลยี และการคิดวิเคราะห์อย่างมีเหตุผล ส่งเสริมการปลดล็อกศักยภาพ ทั้งด้านศิลปะ วัฒนธรรม และความสามารถทางกีฬา และพัฒนา ระบบการศึกษาที่ยืดหยุ่นทั้งในระบบ นอกกระบบ ตามอัธยาศัย และการเรียนรู้ตลอดชีวิต โดยใช้เทคโนโลยีที่ทันสมัยเข้ามาสนับสนุน ตอบโจทย์ ศักยภาพของผู้เรียน ลดภาระ และลดความเหลื่อมล้ำในการเข้าถึงการศึกษาที่มีคุณภาพ ส่งเสริมให้เกิด การเรียนสองภาษาโดยใช้ AI เป็นตัวช่วย เน้นการสอนทักษะที่ใช้ประโยชน์ได้ในชีวิตจริงเพื่อการสร้างรายได้ (Learn to Earn) ส่งเสริมให้เกิดความร่วมมือระหว่างรัฐ องค์กรปกครองส่วนท้องถิ่น และภาคเอกชนในการจัด การศึกษาทุกระดับ รวมทั้งการฟื้นฟูและช่วยเหลือเด็กและเยาวชนที่หลุดจากระบบการศึกษา พร้อมทั้ง ส่งเสริมการปฏิรูประบบอาชีวศึกษาและอุดมศึกษาเพื่อให้ตอบสนองต่อความต้องการแรงงาน ในอนาคตและ รองรับการเรียนรู้ตลอดชีวิต (Life-Long Learning)

2. รัฐบาลจะยกระดับทักษะและปลดล็อกศักยภาพของคนไทยเพื่อสร้างงาน สร้างรายได้ โดยรัฐบาลจะสนับสนุนการสร้าง Soft Power ของประเทศ ผ่านการส่งเสริม 1 ครอบครัวยุคใหม่ 1 ซอฟต์แวร์ (OFOS) จัดตั้งศูนย์สร้างสรรค์การออกแบบและส่งเสริมวัฒนธรรม ในพื้นที่ เช่น ศูนย์สร้างสรรค์ การออกแบบ (TCDC) สำนักงานส่งเสริมวัฒนธรรมสร้างสรรค์ (THACCA) เพื่อยกระดับและพัฒนา ความสามารถด้านวัฒนธรรมสร้างสรรค์ของคนไทยให้สร้างมูลค่า เสริมทักษะเดิม (Reskill) เพิ่มทักษะใหม่ (Upskill) ให้เท่าทันการเปลี่ยนแปลงของเทคโนโลยี เพื่อให้แรงงานได้รับค่าจ้างที่เหมาะสมกับทักษะ ที่เพิ่มขึ้น เช่น ทักษะด้านการประยุกต์ใช้ AI รวมทั้ง ส่งเสริมให้ผู้ประกอบการทั้งภาครัฐและภาคเอกชน ดึงศักยภาพของผู้สูงอายุมาใช้ให้เกิดประโยชน์สูงสุด

3. รัฐบาลจะยกระดับระบบสาธารณสุขให้ดียิ่งกว่าเดิม รัฐบาลนี้จะต่อยอด จากรัฐบาลที่แล้ว ในการยกระดับระบบสาธารณสุขไทย จาก “30 บาทรักษาทุกโรค” จากพื้นฐานความสำเร็จหลายสิบปี ของนโยบาย 30 บาทรักษาทุกโรค มาเป็น “30 บาทรักษาทุกที่” ผ่านการเชื่อมโยงข้อมูลสุขภาพในระบบ บริการสาธารณสุข และการขยายเครือข่ายการบริการ ระดับปฐมภูมิ พัฒนาระบบการแพทย์ทางไกล



(Telemedicine) เพื่อให้คนไทยเข้าถึงระบบบริการสุขภาพ ที่มีคุณภาพตามมาตรฐานสากล ลดเวลาและค่าใช้จ่าย และสามารถรองรับความต้องการใหม่ ๆ จากสถานการณ์สังคมสูงวัย รัฐบาลจะสานต่อโครงการฉีดวัคซีนปากมดลูก (HPV) ให้ครอบคลุม ทุกพื้นที่ และใช้ศักยภาพของเครือข่ายสาธารณสุขในการส่งเสริมป้องกัน และควบคุมโรคไม่ติดต่อ พร้อมทั้งเพิ่มการเข้าถึงการรักษาและบริการด้านสุขภาพจิตและยาเสพติด โดยเน้นการป้องกัน (Prevention) ให้ความรู้และการสร้างความตระหนัก

4. รัฐบาลจะส่งเสริมความเสมอภาคทางเพศ โดยเร่งแก้ไขปรับปรุงกฎหมาย และระเบียบที่เกี่ยวข้องให้ผู้ที่มีความหลากหลายทางเพศได้เข้าถึงสิทธิที่พึงมี ทั้งการสมรสที่ถูกต้อง ตามกฎหมาย เช่น สิทธิในการตั้งครอบครัว สิทธิในการดูแลระหว่างคู่ชีวิต การเข้าถึงสวัสดิการ โดยเริ่มต้นจากสวัสดิการข้าราชการ รัฐบาลจะต่อยอดความสำเร็จของรัฐบาลชุดที่ผ่านมา เพื่อให้กฎหมายสมรสเท่าเทียมถูกบังคับใช้อย่างมีประสิทธิภาพและเป็นไปตามเจตนารมณ์ที่ตั้งไว้ และในฐานะนายกรัฐมนตรีหญิงคนที่ 2 ของประเทศไทย ดิฉันจะส่งเสริมความเท่าเทียมของชายและหญิงทั้งในระดับครอบครัวและในที่ทำงาน เพื่อให้ผู้หญิงทุกคนในประเทศไทย ไม่ต้องเผชิญกับการเลือกปฏิบัติอยู่ในสังคมที่สามารถเป็นทั้งแม่และเจริญเติบโต ในหน้าที่การงานได้ไม่น้อยไปกว่าผู้ชาย

นโยบายด้านทรัพยากรธรรมชาติและสิ่งแวดล้อม 1) รัฐบาลจะให้ความสำคัญกับการฟื้นฟูทรัพยากรธรรมชาติ 2) รัฐบาลจะยกระดับการบริหารจัดการน้ำ 3) รัฐบาลจะสานต่อนโยบายความเป็นกลางทางคาร์บอน (Carbon Neutrality)

นโยบายพลิกฟื้นความเชื่อมั่นของทั้งคนไทยและต่างชาติ 1) รัฐบาลจะเร่งจัดทำรัฐธรรมนูญฉบับประชาชนให้เป็นประชาธิปไตยมากขึ้น โดยเร็วที่สุด 2) รัฐบาลจะยึดมั่นในหลักนิติธรรม (Rule of Law) และความโปร่งใส (Transparency) 3) รัฐบาลจะปฏิรูประบบราชการและกองทัพเพื่อเพิ่มประสิทธิภาพ 4) รัฐบาลจะยกระดับการบริการภาครัฐให้ตอบสนองความต้องการ ของประชาชนมากยิ่งขึ้น

นโยบายด้านภูมิรัฐศาสตร์ระหว่างประเทศมหาอำนาจ ไปสู่ยุทธศาสตร์ที่จะเสริมสร้างโอกาสให้ประเทศไทย 1) รัฐบาลจะรักษาจุดยืนของการไม่เป็นส่วนหนึ่งของความขัดแย้งระหว่างประเทศ (Non-Conflict) 2) รัฐบาลจะเดินหน้าสานต่อนโยบายการทูต เศรษฐกิจเชิงรุก และการสร้าง Soft Power

รัฐบาลมีความมุ่งมั่นที่จะพิทักษ์รักษาไว้ซึ่งสถาบันพระมหากษัตริย์ สร้างความเข้าใจ ที่ถูกต้อง เผยแพร่ข้อมูลเกี่ยวกับการปฏิบัติพระราชกรณียกิจของสถาบันพระมหากษัตริย์ และดำเนินงานตามแนวพระราชดำริอย่างต่อเนื่อง รวมทั้งส่งเสริมสถาบันศาสนาให้เป็นกลไก ในการสร้างคุณธรรมและจริยธรรมในการดำเนินชีวิต ตลอดจนดูแลให้มีการปฏิบัติตามและบังคับใช้ กฎหมายอย่างเคร่งครัดและจริงจัง โดยเฉพาะกฎหมายที่เกี่ยวข้องกับผลกระทบต่อชีวิต และทรัพย์สิน รวมถึงการป้องกันและลดผลกระทบต่อสิ่งแวดล้อม

รัฐบาลจะมุ่งมั่นตั้งใจบริหารราชการแผ่นดินด้วยความซื่อสัตย์สุจริต และยึดประโยชน์ ของประชาชนเป็นที่ตั้ง พร้อมทั้งประสานพลังจากทุกภาคส่วน จากทุกช่วงวัย จากทุกความเชี่ยวชาญ ขับเคลื่อนนโยบายที่อยู่บนพื้นฐานของความเป็นจริง ซึ่งตอบสนองสถานการณ์ปัจจุบันให้สำเร็จ พัฒนาเศรษฐกิจ สังคม การเมืองของประเทศชาติให้เจริญก้าวหน้า เพื่อสร้างโอกาสอย่างเท่าเทียม ทำให้คนไทย มีกิน มีใช้ มีเกียรติ มีศักดิ์ศรี เพื่อนำพาความภาคภูมิใจกลับมาสู่คนไทย และ ประเทศไทย เพื่อสร้างความหวังและอนาคตที่ดีกว่าให้ประเทศไทย จากวันนี้ไปถึงอนาคต

นโยบายด้านการศึกษาของรัฐบาล “นางสาวแพทองธาร ชินวัตร นายกรัฐมนตรี”
ให้ความสำคัญในเรื่อง “ทุนมนุษย์” เป็นรากฐานที่สำคัญของการพัฒนาประเทศ รัฐบาลจะเร่งส่งเสริม ผลักดันให้เกิดการพัฒนาคนไทยทุกช่วงวัยอย่างเต็มกำลังและความสามารถ



โดยแนวทางดำเนินการ สอดคล้องกับหมวด 5 หน้าที่ของรัฐ ตามรัฐธรรมนูญแห่งราชอาณาจักรไทย มาตรา 54

1. การจัดสรรสวัสดิการ ด้านการศึกษา สาธารณสุข และสาธารณสุขโรค รวมทั้งอุดหนุนค่าใช้จ่ายขั้นพื้นฐานของประชาชน
2. ส่งเสริมการเกิด และเติบโตอย่างมีคุณภาพ ของเด็กทุกคน อย่างเท่าเทียม
3. เด็กไทยทุกคน จะต้องเข้าถึงศูนย์ดูแลเด็กปฐมวัยที่มีมาตรฐาน เมื่อเติบโตก็ได้เรียนหนังสือ ที่ให้ความสำคัญกับการพัฒนาทักษะ วิทยาศาสตร์ เทคโนโลยี และการคิดวิเคราะห์ อย่างมีเหตุผล
4. ส่งเสริมการปลดล็อกศักยภาพ ทั้งด้านศิลปะ วัฒนธรรม และความสามารถทางกีฬา
5. พัฒนาระบบการศึกษาที่ยืดหยุ่น ทั้งในระบบ นอกกระบบ ตามอัธยาศัย และการเรียนรู้ตลอดชีวิต โดยใช้เทคโนโลยีที่ทันสมัย เข้ามาสนับสนุน ตอบโจทย์ ศักยภาพของผู้เรียน ลดภาระ และลดความเหลื่อมล้ำ ในการเข้าถึงการศึกษาที่มีคุณภาพ
6. ส่งเสริมให้เกิดการเรียนรู้สองภาษา โดยใช้ AI เป็นตัวช่วย เน้นการสอนทักษะที่ใช้ประโยชน์ได้ในชีวิตจริง เพื่อการสร้างรายได้ (Learn to Earn)
7. ส่งเสริมให้เกิดความร่วมมือ ระหว่างรัฐ องค์กรปกครอง ส่วนท้องถิ่น และภาคเอกชน ในการจัดการศึกษาทุกระดับ
8. ค้นหา และช่วยเหลือเด็กและเยาวชน ที่หลุดจากระบบการศึกษา ส่งเสริมการปฏิรูประบบอาชีวศึกษา และอุดมศึกษา เพื่อให้ตอบสนองต่อความต้องการแรงงานในอนาคต และรองรับการเรียนรู้ตลอดชีวิต (Life-Long Learning)

3.2 เป้าหมายการพัฒนาที่ยั่งยืน (Sustainable Development Goals: SDGs)

การประชุมสมัชชาใหญ่แห่งสหประชาชาติ (United Nations General Assembly - UNGA) เมื่อวันที่ 25 กันยายน 2558 ผู้นำประเทศสมาชิกสหประชาชาติและประเทศไทย รวม 193 ประเทศ ได้ลงนามรับรองเป้าหมายการพัฒนาที่ยั่งยืน (Sustainable Development Goals; SDGs) ทดแทนเป้าหมายการพัฒนาแห่งสหัสวรรษ (Millennium Development Goals ; MDGs) ซึ่งหมดอายุลงในปี 2558 เป้าหมายการพัฒนาที่ยั่งยืนจะถูกใช้เป็นเครื่องกำหนดทิศทางการพัฒนาทั้งของประเทศไทยและของโลก จนถึงปี ค.ศ.2030 (พ.ศ.2573) ครอบคลุมระยะเวลา 15 ปี ที่ประกอบด้วย 17 เป้าหมาย (Goal) 169 เป้าประสงค์ (Target) ครอบคลุมประเด็นการพัฒนาด้านเศรษฐกิจ สังคม และสิ่งแวดล้อมอย่างสมดุล อันเป็นสามเสาหลักของการพัฒนาที่ยั่งยืน โดยมีเป้าหมายสูงสุดเพื่อขจัดความยากจน ลดความเหลื่อมล้ำ โดยไม่ทิ้งใครไว้เบื้องหลัง ไม่ทำลายแหล่งทรัพยากรและสิ่งแวดล้อม รวมทั้งให้ความสำคัญมากยิ่งขึ้นต่อการมีส่วนร่วมของทุกภาคส่วนซึ่งจะต้องร่วมขับเคลื่อนการพัฒนาที่ยั่งยืน

ประเทศไทยได้กำหนดกลไกการขับเคลื่อนเป้าหมายการพัฒนาที่ยั่งยืนในรูปแบบคณะกรรมการ โดยมีการปรับเปลี่ยนแนวทางการดำเนินงาน ดังนี้ (มติที่ประชุมคณะกรรมการเพื่อการพัฒนาที่ยั่งยืน : กพย. เมื่อวันที่ 19 ธันวาคม 2562)

1. เห็นชอบหลักการวางแผนการขับเคลื่อน SDGs สำหรับประเทศไทยตามที่ สศช. เสนอ
2. มอบหมายให้ สศช. ดำเนินงานตามแผนขับเคลื่อนเป้าหมายการพัฒนาที่ยั่งยืนสำหรับประเทศไทยร่วมกับหน่วยงานต่าง ๆ
3. เห็นชอบให้ยกเลิกการดำเนินงานต่าง ๆ ตามที่คณะอนุกรรมการต่าง ๆ ภายใต้คณะกรรมการเพื่อการพัฒนาที่ยั่งยืนที่ได้เคยมีข้อสั่งการหรือเคยมีมติ
4. ปรับการดำเนินงานให้สอดคล้องกับวางแผนการขับเคลื่อนฯ



แผนการขับเคลื่อนการพัฒนาที่ยั่งยืนของประเทศไทย ประกอบด้วย

1. การสร้างการตระหนักรู้
2. การเชื่อมโยงเป้าหมายการพัฒนาที่ยั่งยืนกับยุทธศาสตร์ชาติ แผนระดับที่ 2 และแผนระดับที่ 3 ของประเทศ

3. กลไกการขับเคลื่อนเป้าหมายการพัฒนาที่ยั่งยืน

3.1 คณะกรรมการเพื่อการพัฒนาที่ยั่งยืน (กพย.) เป็นกลไกหลักในการขับเคลื่อนระดับชาติ เชิงนโยบาย (นายกรัฐมนตรี : ประธาน ปลัดกระทรวง ผู้แทนส่วนราชการ และหน่วยงานต่าง ๆ : กรรมการ สำนักงานสภาพัฒนาการเศรษฐกิจและสังคมแห่งชาติ (สศช.) : เลขานุการ)

3.2 คณะอนุกรรมการเพื่อการพัฒนาที่ยั่งยืน เป็นกลไกในการแปลงนโยบาย และยุทธศาสตร์ ด้านการพัฒนาที่ยั่งยืนของประเทศไทยสู่การปฏิบัติอย่างบูรณาการ รวม 4 คณะประกอบด้วย

3.2.1 คณะอนุกรรมการขับเคลื่อนเป้าหมายการพัฒนาที่ยั่งยืน

3.2.2 คณะอนุกรรมการส่งเสริมการพัฒนาที่ยั่งยืนตามหลักปรัชญาของเศรษฐกิจพอเพียง

3.2.3 คณะอนุกรรมการติดตามและประเมินผลการพัฒนาที่ยั่งยืน

3.2.4 คณะอนุกรรมการการประเมินสิ่งแวดล้อมระดับยุทธศาสตร์

4. การจัดทำโครงการ/การดำเนินงานเพื่อบรรลุเป้าหมายการพัฒนาที่ยั่งยืน ผ่านการดำเนินการ ตามยุทธศาสตร์ชาติและแผนแม่บทฯ ด้วยหลักการความสัมพันธ์เชิงเหตุและผล (Causal Relationship: XYZ)

5. ภาศึการพัฒนา (ภาคธุรกิจเอกชน ภาควิชาการ ภาคประชาสังคม ภาคภาศึเพื่อการพัฒนา ระหว่างประเทศ)

กพย. ได้มอบหมายให้กระทรวงศึกษาธิการเป็นหน่วยงานรับผิดชอบและประสานงานหลัก การขับเคลื่อนเป้าหมายการพัฒนาที่ยั่งยืน

1. รายเป้าหมายหลัก (Goal) เป้าหมายการพัฒนาที่ยั่งยืน เป้าหมายที่ 4 สร้างหลัก ประกันว่าทุกคนมีการศึกษาที่มีคุณภาพอย่างครอบคลุมและเท่าเทียม และสนับสนุนโอกาสในการเรียนรู้ตลอดชีวิต

2. รายเป้าหมายย่อย (Target) ที่ 4.1/4.2/4.4/4.5/4.6/4.7/4.A/4.C

เป้าหมายย่อย 4.1: สร้างหลักประกันว่าเด็กชายและเด็กหญิงทุกคนสำเร็จการศึกษา ระดับประถมศึกษาและมัธยมศึกษาที่มีคุณภาพ เท่าเทียม และไม่มีค่าใช้จ่าย นำไปสู่ผลลัพธ์ทางการเรียนที่มีประสิทธิผล ภายในปี พ.ศ. 2573

เป้าหมายย่อย 4.2: สร้างหลักประกันว่าเด็กชายและเด็กหญิงทุกคนเข้าถึงการพัฒนา การดูแล และการจัดการศึกษาระดับก่อนประถมศึกษา สำหรับเด็กปฐมวัยที่มีคุณภาพ เพื่อให้เด็กเหล่านั้นมีความพร้อมสำหรับการศึกษาระดับประถมศึกษา ภายในปี 2573

เป้าหมายย่อย 4.3 : สร้างหลักประกันให้ชายและหญิงทุกคนเข้าถึงการศึกษา อาชีวศึกษา อุดมศึกษา รวมถึงมหาวิทยาลัยที่มีคุณภาพ ในราคาที่สามารจ่ายได้ ภายในปี พ.ศ. 2573

เป้าหมายย่อย 4.4 เพิ่มจำนวนเยาวชนและผู้ใหญ่ที่มีทักษะที่เกี่ยวข้อง รวมถึงทักษะ ทางด้านเทคนิคและอาชีพสำหรับการจ้างงาน การมีงานที่มีคุณค่า และการเป็นผู้ประกอบการภายในปี 2573

เป้าหมายย่อย 4.5 ขจัดความเหลื่อมล้ำทางเพศด้านการศึกษาและสร้างหลักประกันว่า กลุ่มที่เปราะบางซึ่งรวมถึงผู้พิการ ชนพื้นเมือง และเด็ก เข้าถึงการศึกษาและการฝึกอาชีพทุกระดับ อย่างเท่าเทียม ภายในปี พ.ศ. 2573

เป้าหมายย่อย 4.6 สร้างหลักประกันว่าเยาวชนทุกคนและผู้ใหญ่ในสัดส่วนสูง ทั้งชายและหญิง สามารถอ่านออกเขียนได้และคำนวณได้ ภายในปี 2573



เป้าหมายย่อย 4.7 สร้างหลักประกันว่าผู้เรียนทุกคนได้รับความรู้และทักษะที่จำเป็นสำหรับส่งเสริมการพัฒนาอย่างยั่งยืน รวมไปถึงการศึกษาสำหรับการพัฒนาอย่างยั่งยืนและการมีวิถีชีวิตที่ยั่งยืน สิทธิมนุษยชน ความเสมอภาคระหว่างเพศ การส่งเสริมวัฒนธรรมแห่งความสงบสุข และไม่ใช้ความรุนแรง การเป็นพลเมืองของโลก และความนิยมในความหลากหลายทางวัฒนธรรมและการมีส่วนร่วมของวัฒนธรรมต่อการพัฒนาที่ยั่งยืน ภายในปี 2573

เป้าหมายย่อย 4.A สร้างและยกระดับอุปกรณ์และเครื่องมือทางการศึกษาที่อ่อนไหวต่อเด็ก ผู้พิการ และเพศภาวะ และให้มีสภาพแวดล้อมทางการเรียนรู้ที่ปลอดภัย ปราศจากความรุนแรง ครอบคลุมและมีประสิทธิผลสำหรับทุกคน

เป้าหมายย่อย 4.B เพิ่มจำนวนทุนการศึกษาทั่วโลกที่ให้แก่ประเทศกำลังพัฒนา โดยเฉพาะประเทศพัฒนาน้อยที่สุด รัฐกำลังพัฒนาที่เป็นเกาะขนาดเล็ก และประเทศในทวีปแอฟริกาเพื่อเข้าศึกษาต่อในระดับอุดมศึกษา รวมถึงการฝึกอาชีพ และโปรแกรมด้านเทคโนโลยีสารสนเทศและการสื่อสารด้านเทคนิค วิศวกรรม และวิทยาศาสตร์ ในประเทศพัฒนาแล้วและประเทศกำลังพัฒนาอื่น ๆ ภายในปี พ.ศ. 2573

เป้าหมายย่อย 4.C เพิ่มจำนวนครูที่มีคุณวุฒิ รวมถึงการดำเนินการผ่านทางความร่วมมือระหว่างประเทศในการฝึกอบรมครูในประเทศกำลังพัฒนา โดยเฉพาะอย่างยิ่งในประเทศพัฒนาน้อยที่สุดและรัฐกำลังพัฒนาที่เป็นเกาะขนาดเล็ก ภายในปี 2573

3.3 แผนการศึกษาแห่งชาติ (พ.ศ.2560 - 2579)

แนวคิดการจัดการศึกษา (Conceptual Design) แนวคิดของการจัดการศึกษาตามแผนการศึกษาแห่งชาติยึดหลักการ เป้าหมายและ แนวคิดต่อไปนี้ คือ หลักการจัดการศึกษาประกอบด้วย 1) หลักการจัดการศึกษาเพื่อปวงชน (Education for All) 2) หลักการจัดการศึกษาเพื่อความเท่าเทียมและทั่วถึง (Inclusive Education) 3) หลักปรัชญาของเศรษฐกิจพอเพียง 4) หลักการมีส่วนร่วมของทุกภาคส่วนของสังคม (All for Education) และยึดเป้าหมายการพัฒนาที่ยั่งยืน (Sustainable Development Goals : SDGs 2030) ประเด็นภายในประเทศ (Local Issues) ยุทธศาสตร์ชาติ (National Strategy) ระยะ 20 ปี

วิสัยทัศน์

คนไทยทุกคนได้รับการศึกษาและเรียนรู้ตลอดชีวิตอย่างมีคุณภาพ ดำรงชีวิตอย่างเป็นสุข สอดคล้องกับหลักปรัชญาของเศรษฐกิจพอเพียง และเปลี่ยนแปลงของโลกศตวรรษที่ 21

พันธกิจ

1) พัฒนาระบบและกระบวนการจัดการศึกษาที่คนไทยทุกคนเข้าถึงโอกาสในการศึกษา และเรียนรู้ตลอดชีวิตสร้างความเสมอภาคด้านการศึกษาแก่ผู้เรียนทุกกลุ่มเป้าหมาย ยกย่องคุณภาพและประสิทธิภาพของการจัดการศึกษาทุกระดับและจัดการศึกษาที่สอดคล้องและรองรับกระแสการเปลี่ยนแปลงของโลกศตวรรษที่ 21

2) พัฒนาคุณภาพของคนไทยให้เป็นผู้มีความรู้ คุณลักษณะและทักษะการเรียนรู้ในศตวรรษที่ 21 สามารถพัฒนาศักยภาพและเรียนรู้ได้ด้วยตนเองอย่างต่อเนื่องตลอดชีวิต

3) สร้างความมั่นคงแก่ประเทศชาติโดยสร้างสังคมไทยให้เป็นสังคมแห่งการเรียนรู้และสังคมคุณธรรมจริยธรรมที่คนไทยทุกคนอยู่ร่วมกันอย่างปลอดภัยสงบสุขและพอเพียง

4) พัฒนาศักยภาพและความสามารถในการแข่งขันของประเทศไทยเพื่อการก้าวข้ามกับดักรายได้ปานกลางสู่การเป็นประเทศในโลกที่หนึ่งและลดความเหลื่อมล้ำในสังคมด้วยการเพิ่มผลิต



ภาพของกำลังแรงงาน (productivity) ให้มีทักษะและสมรรถนะที่สอดคล้องกับ ความต้องการของตลาดงานและการพัฒนาประเทศพร้อมรับการเปลี่ยนแปลงที่เป็นพลวัตของ โลกศตวรรษที่ 21 ภายใต้ยุคเศรษฐกิจและสังคม 4.0

วัตถุประสงค์

1. เพื่อพัฒนาระบบและกระบวนการจัดการศึกษาที่มีคุณภาพและมีประสิทธิภาพ
2. เพื่อพัฒนาคนไทยให้เป็นพลเมืองดี มีคุณลักษณะ ทักษะและสมรรถนะที่สอดคล้องกับ บทบัญญัติของรัฐธรรมนูญแห่งราชอาณาจักรไทย พระราชบัญญัติการศึกษาแห่งชาติ และยุทธศาสตร์ชาติ
3. เพื่อพัฒนาสังคมไทยให้เป็นสังคมแห่งการเรียนรู้ และคุณธรรม จริยธรรม รู้รักสามัคคี และร่วมมือผนึกกำลังมุ่งสู่การพัฒนาประเทศอย่างยั่งยืน ตามหลักปรัชญาของเศรษฐกิจพอเพียง
4. เพื่อนำประเทศไทยก้าวข้ามกับดักประเทศที่มีรายได้ปานกลาง และความเหลื่อมล้ำภายในประเทศลดลง

ยุทธศาสตร์ ประกอบด้วย 6 ยุทธศาสตร์ดังนี้

ยุทธศาสตร์ที่ 1 การจัดการศึกษาเพื่อความมั่นคงของสังคมและประเทศชาติ

เป้าหมาย

1. คนทุกช่วงวัยมีความรักในสถาบันหลักของชาติ และยึดมั่นการปกครองระบอบประชาธิปไตยอันมีพระมหากษัตริย์ทรงเป็นประมุข
2. คนทุกช่วงวัยในเขตพัฒนาพิเศษเฉพาะกิจจังหวัดชายแดนภาคใต้และพื้นที่พิเศษ ได้รับการศึกษาและเรียนรู้อย่างมีคุณภาพ
3. คนทุกช่วงวัยได้รับการศึกษา การดูแลและป้องกันจากภัยคุกคามในชีวิตรูปแบบใหม่

แนวทางการพัฒนา

1. พัฒนาการจัดการศึกษาเพื่อเสริมสร้างความมั่นคงของสถาบันหลักของชาติ และการปกครองระบอบประชาธิปไตยอันมีพระมหากษัตริย์ทรงเป็นประมุข
2. ยกระดับคุณภาพและส่งเสริมโอกาสในการเข้าถึงการศึกษาในเขตพัฒนาพิเศษเฉพาะกิจจังหวัดชายแดนภาคใต้
3. ยกระดับคุณภาพและส่งเสริมโอกาสในการเข้าถึงการศึกษาในพื้นที่พิเศษ (พื้นที่สูงพื้นที่ตามแนวตะเข็บชายแดน และพื้นที่เกาะแก่ง ชายฝั่งทะเล ทั้งกลุ่มชนต่างเชื้อชาติ ศาสนา และวัฒนธรรม กลุ่มชน-ชายขอบ และแรงงานต่างด้าว)
4. พัฒนาการจัดการศึกษาเพื่อการจัดระบบการดูแลและป้องกันภัยคุกคามในรูปแบบใหม่ อาทิ อาชญากรรมและความรุนแรงในรูปแบบต่าง ๆ ยาเสพติด ภัยพิบัติจากธรรมชาติ ภัยจากโรคอุบัติใหม่ ภัยจากไซเบอร์ เป็นต้น

ยุทธศาสตร์ที่ 2 การผลิตและพัฒนากำลังคน การวิจัย และนวัตกรรมเพื่อสร้างขีด

ความสามารถในการแข่งขันของประเทศ

เป้าหมาย

1. กำลังคนมีทักษะที่สำคัญจำเป็นและมีสมรรถนะตรงตามความต้องการของ ตลาดงานและการพัฒนาเศรษฐกิจและสังคมของประเทศ
2. สถาบันการศึกษาและหน่วยงานที่จัดการศึกษาผลิตบัณฑิตที่มีความเชี่ยวชาญและเป็นเลิศเฉพาะด้าน



3. การวิจัยและพัฒนาเพื่อสร้างองค์ความรู้และนวัตกรรมที่สร้างผลผลิตและมูลค่าเพิ่มทางเศรษฐกิจ

แนวทางการพัฒนา

1. ผลิตและพัฒนากำลังคนให้มีสมรรถนะในสาขาที่ตรงตามความต้องการของตลาดแรงงานและการพัฒนาเศรษฐกิจและสังคมของประเทศ
2. ส่งเสริมการผลิตและพัฒนากำลังคนที่มีความเชี่ยวชาญและเป็นเลิศเฉพาะด้าน
3. ส่งเสริมการวิจัยและพัฒนาเพื่อสร้างองค์ความรู้และนวัตกรรมที่สร้างผลผลิตและมูลค่าเพิ่มทางเศรษฐกิจ

ยุทธศาสตร์ที่ 3 การพัฒนาศักยภาพคนทุกช่วงวัย และการสร้างสังคมแห่งการเรียนรู้

เป้าหมาย

1. ผู้เรียนมีทักษะและคุณลักษณะพื้นฐานของพลเมืองไทย และทักษะและคุณลักษณะที่จำเป็นในศตวรรษที่ 21
2. คนทุกช่วงวัยมีทักษะความรู้ความสามารถและสมรรถนะตามมาตรฐานการศึกษาและมาตรฐานวิชาชีพ และพัฒนาคุณภาพชีวิตได้ตามศักยภาพ
3. สถานศึกษาทุกระดับการศึกษาสามารถจัดกิจกรรม/กระบวนการเรียนรู้ตามหลักสูตรได้อย่างมีคุณภาพและมาตรฐาน
4. แหล่งเรียนรู้ สื่อตำราเรียน นวัตกรรมและสื่อการเรียนรู้มีคุณภาพและมาตรฐานและประชาชนสามารถเข้าถึงได้โดยไม่จำกัดเวลาและสถานที่
5. ระบบและกลไกการวัด การติดตามและประเมินผลมีประสิทธิภาพ
6. ระบบการผลิตครู อาจารย์ และบุคลากรทางการศึกษาได้มาตรฐานระดับสากล
7. ครู อาจารย์ และบุคลากรทางการศึกษาได้รับการพัฒนาสมรรถนะตามมาตรฐาน

แนวทางการพัฒนา

1. ส่งเสริม สนับสนุนให้คนทุกช่วงวัยมีทักษะ ความรู้ความสามารถ และการพัฒนาคุณภาพชีวิตอย่างเหมาะสม เติบโตตามศักยภาพในแต่ละช่วงวัย
2. ส่งเสริมและพัฒนาแหล่งเรียนรู้ สื่อตำราเรียน และสื่อการเรียนรู้ต่าง ๆ ให้มีคุณภาพมาตรฐาน และประชาชนสามารถเข้าถึงแหล่งเรียนรู้ได้โดยไม่จำกัดเวลาและสถานที่
3. สร้างเสริมและปรับเปลี่ยนค่านิยมของคนไทยให้มีวินัย จิตสาธารณะ และพฤติกรรมที่พึงประสงค์
4. พัฒนาระบบและกลไกการติดตาม การวัดและประเมินผลผู้เรียนให้มีประสิทธิภาพ
5. พัฒนาคัดกรองข้อมูล สื่อ และนวัตกรรมการเรียนรู้ ที่มีคุณภาพและมาตรฐาน
6. พัฒนาคุณภาพและมาตรฐานการผลิตครู อาจารย์ และบุคลากรทางการศึกษา
7. พัฒนาคุณภาพครู อาจารย์ และบุคลากรทางการศึกษา

ยุทธศาสตร์ที่ 4 การสร้างโอกาส ความเสมอภาคและความเท่าเทียมทางการศึกษา

เป้าหมาย

1. ผู้เรียนทุกคนได้รับโอกาสและความเสมอภาคในการเข้าถึงการศึกษาที่มีคุณภาพ
2. การเพิ่มโอกาสทางการศึกษาผ่านเทคโนโลยีดิจิทัลเพื่อการศึกษาสำหรับคนทุกช่วงวัย
3. ระบบข้อมูลรายบุคคลและสารสนเทศทางการศึกษาที่ครอบคลุม ถูกต้อง เป็นปัจจุบัน เพื่อการวางแผนการบริหารจัดการศึกษา การติดตามประเมิน และรายงานผล



แนวทางการพัฒนา

1. เพิ่มโอกาสและความเสมอภาคในการเข้าถึงการศึกษาที่มีคุณภาพ
2. พัฒนาระบบเทคโนโลยีดิจิทัลเพื่อการศึกษาสำหรับคนทุกช่วงวัย
3. พัฒนาฐานข้อมูลด้านการศึกษาที่มีมาตรฐาน เชื่อมโยงและเข้าถึงได้

ยุทธศาสตร์ที่ 5 การจัดการศึกษาเพื่อสร้างเสริมคุณภาพชีวิตที่เป็นมิตรกับสิ่งแวดล้อม เป้าหมาย

1. คนทุกช่วงวัย มีจิตสำนึกรักษ์สิ่งแวดล้อม มีคุณธรรม จริยธรรม และนำแนวคิดตามหลักปรัชญาของเศรษฐกิจพอเพียงสู่การปฏิบัติ
2. หลักสูตร แหล่งเรียนรู้ และสื่อการเรียนรู้ที่ส่งเสริมคุณภาพชีวิตที่เป็นมิตรกับสิ่งแวดล้อม คุณธรรม จริยธรรม และการนำแนวคิดตามหลักปรัชญาของเศรษฐกิจพอเพียงสู่การปฏิบัติ
3. การวิจัยเพื่อพัฒนาองค์ความรู้และนวัตกรรมด้านการสร้างเสริมคุณภาพชีวิตที่เป็นมิตรกับสิ่งแวดล้อม

แนวทางการพัฒนา

1. ส่งเสริม สนับสนุนการสร้างจิตสำนึกรักษ์สิ่งแวดล้อม มีคุณธรรม จริยธรรม และนำแนวคิดตามหลักปรัชญาของเศรษฐกิจพอเพียงสู่การปฏิบัติในการดำเนินชีวิต
2. ส่งเสริมและพัฒนาหลักสูตร กระบวนการเรียนรู้ แหล่งเรียนรู้ และสื่อการเรียนรู้ต่าง ๆ ที่เกี่ยวข้องกับการสร้างเสริมคุณภาพชีวิตที่เป็นมิตรกับสิ่งแวดล้อม
3. พัฒนาองค์ความรู้ งานวิจัย และนวัตกรรม ด้านการสร้างเสริมคุณภาพชีวิตที่เป็นมิตรกับสิ่งแวดล้อม

ยุทธศาสตร์ที่ 6 การพัฒนาประสิทธิภาพของระบบบริหารจัดการศึกษา

เป้าหมาย

1. โครงสร้าง บทบาท และระบบการบริหารจัดการการศึกษามีความคล่องตัว ชัดเจน และสามารถตรวจสอบได้
2. ระบบการบริหารจัดการศึกษามีประสิทธิภาพและประสิทธิผลส่งผลกระทบต่อคุณภาพและมาตรฐานการศึกษา
3. ทุกภาคส่วนของสังคมมีส่วนร่วมในการจัดการศึกษาที่ตอบสนองความต้องการของประชาชนและพื้นที่
4. กฎหมายและรูปแบบการบริหารจัดการทรัพยากรทางการศึกษารองรับลักษณะที่แตกต่างกันของผู้เรียน สถานศึกษา และความต้องการกำลังแรงงานของประเทศ
5. ระบบบริหารงานบุคคลของครู อาจารย์และบุคลากรทางการศึกษา มีความเป็นธรรม สร้างขวัญกำลังใจ และส่งเสริมให้ปฏิบัติงานได้อย่างเต็มตามศักยภาพ

แนวทางการพัฒนา

1. ปรับปรุงโครงสร้างการบริหารจัดการศึกษา
2. เพิ่มประสิทธิภาพการบริหารจัดการสถานศึกษา
3. ส่งเสริมการมีส่วนร่วมของทุกภาคส่วนในการจัดการศึกษา
4. ปรับปรุงกฎหมายเกี่ยวกับระบบการเงินเพื่อการศึกษาที่ส่งผลกระทบต่อคุณภาพและประสิทธิภาพการจัดการศึกษา
5. พัฒนาระบบบริหารงานบุคคลของครู อาจารย์ และบุคลากรทางการศึกษา



3.4 นโยบายและแผนระดับชาติว่าด้วยการพัฒนาดิจิทัลเพื่อเศรษฐกิจและสังคม (พ.ศ.2561-2580)

วิสัยทัศน์ของการพัฒนาดิจิทัลเพื่อเศรษฐกิจและสังคม

“ปฏิรูปประเทศไทยสู่ดิจิทัลไทยแลนด์”

ดิจิทัลไทยแลนด์ (Digital Thailand) หมายถึง ยุคประเทศไทยสามารถสร้างสรรค์และใช้ประโยชน์ จากเทคโนโลยีดิจิทัลอย่างเต็มศักยภาพในการพัฒนาโครงสร้างพื้นฐาน นวัตกรรม ข้อมูล ทุนมนุษย์และทรัพยากรอื่นใด เพื่อขับเคลื่อนการพัฒนาเศรษฐกิจและสังคมของประเทศไปสู่ความมั่นคง มั่งคั่งและยั่งยืน

เป้าหมายและตัวชี้วัดที่สอดคล้องกับการจัดการศึกษา

1. เป้าหมายที่ 2 สร้างโอกาสทางสังคมอย่างเท่าเทียมด้วยข้อมูลข่าวสารและบริการผ่านสื่อดิจิทัล เพื่อยกระดับคุณภาพชีวิตของประชาชน

1.1 ประชาชนทุกกลุ่ม โดยเฉพาะกลุ่มผู้ด้อยโอกาสทางสังคมสามารถเข้าถึงเทคโนโลยีดิจิทัลและสื่อดิจิทัลอย่างเท่าเทียม

1.2 คุณภาพชีวิตของประชาชนดีขึ้นจากการเข้าถึงทรัพยากรสารสนเทศและบริการสาธารณะ โดยเฉพาะบริการพื้นฐานที่จำเป็นต่อการดำรงชีวิตผ่านเทคโนโลยีดิจิทัล

ตัวชี้วัด 1) ประชาชนทุกคนต้องสามารถเข้าถึงอินเทอร์เน็ตความเร็วสูงเสมือนเป็นสาธารณูปโภคพื้นฐาน ประเภทหนึ่ง 2) อันดับการพัฒนาตามดัชนี ICT Development Index (IDI) อยู่ในประเทศที่มีการพัฒนาสูงสุด 40 อันดับแรก

2. เป้าหมายที่ 3 พัฒนาทุนมนุษย์สู่ยุคดิจิทัลด้วยการเตรียมความพร้อมให้บุคลากรทุกกลุ่มมีความรู้และทักษะที่เหมาะสมต่อการดำเนินชีวิตและการประกอบอาชีพในยุคดิจิทัล

2.1 ประชาชนมีความสามารถในการพัฒนาและใช้สารสนเทศอย่างมีประสิทธิภาพ มีความตระหนักรู้ความเข้าใจ มีทักษะการใช้เทคโนโลยีดิจิทัลให้เกิดประโยชน์และสร้างสรรค์ (Digital Literacy)

2.2 ประเทศไทยมีกำลังคนด้านดิจิทัลที่มีความรู้ความสามารถและความเชี่ยวชาญระดับมาตรฐานสากล และกำลังคนในประเทศให้มีความรอบรู้และสามารถใช้เทคโนโลยีดิจิทัลเป็นเครื่องมือในการปฏิบัติ และสร้างสรรค์ผลงาน

ตัวชี้วัด ประชาชนทุกคนมีความตระหนักรู้ มีความรู้ ความเข้าใจทักษะการใช้เทคโนโลยีดิจิทัลให้เกิด ประโยชน์และสร้างสรรค์

3. เป้าหมายที่ 4 ปฏิรูปกระบวนการทัศน์การทำงานและการให้บริการของภาครัฐด้วยเทคโนโลยีดิจิทัล และการใช้ประโยชน์จากข้อมูลเพื่อให้การปฏิบัติงานโปร่งใสมีประสิทธิภาพและประสิทธิผลกระบวนการทัศน์การบริหารจัดการและการให้บริการของทางภาครัฐเปลี่ยนแปลงด้วยเทคโนโลยีดิจิทัลเพื่อให้บริการประชาชน ธุรกิจ และทุกภาคส่วนอย่างมีประสิทธิภาพมีความมั่นคงปลอดภัย และมีธรรมาภิบาล

ตัวชี้วัด อันดับการพัฒนาด้านรัฐบาลดิจิทัล ในการจัดลำดับของ UN e-Government Rankings อยู่ในกลุ่มประเทศที่มีการพัฒนาสูงสุด 50 อันดับแรก



ยุทธศาสตร์การพัฒนาดิจิทัล เพื่อเศรษฐกิจและสังคม

ยุทธศาสตร์ที่ 1 พัฒนาโครงสร้างพื้นฐานดิจิทัลประสิทธิภาพสูงให้ครอบคลุมทั่วประเทศ เป้าหมายยุทธศาสตร์

ข้อที่ 1. โครงข่ายอินเทอร์เน็ตความเร็วสูงเข้าถึงทุกหมู่บ้าน

1.3 ร้อยละ 95 ของโรงเรียน โรงพยาบาลส่งเสริมสุขภาพตำบลองค์กรบริหารส่วนท้องถิ่น และศูนย์การเรียนรู้ไอซีทีชุมชน/ศูนย์ดิจิทัลชุมชน มีบริการอินเทอร์เน็ตเข้าถึง ด้วยความเร็วไม่ต่ำกว่า 30 Mbps

ยุทธศาสตร์ที่ 2 ขับเคลื่อนเศรษฐกิจด้วยเทคโนโลยีดิจิทัล

เป้าหมายยุทธศาสตร์

ข้อที่ 1. ชีตความสามารถในการแข่งขันของผู้ประกอบการไทยเพิ่มขึ้นจากการใช้เทคโนโลยีดิจิทัล

ข้อที่ 2 สัดส่วนของธุรกิจ SMEs ไทย ทั้งในภาคเกษตรภาคอุตสาหกรรมและภาคบริการเข้าถึงเทคโนโลยีดิจิทัล สามารถแข่งขันได้ทั้งในเวทีภูมิภาคและเวทีโลกโดยเพิ่มสัดส่วนของธุรกิจ SMEs และวิสาหกิจชุมชนในการขายสินค้า ออนไลน์เพิ่มขึ้นร้อยละ 20

ยุทธศาสตร์ที่ 3 สร้างสังคมคุณภาพที่ทั่วถึงเท่าเทียมด้วยเทคโนโลยีดิจิทัล

เป้าหมายยุทธศาสตร์

ข้อที่ 2 ประชาชนทุกคนมีความตระหนัก ความรู้ความเข้าใจ ทักษะในการใช้เทคโนโลยีดิจิทัลให้เกิดประโยชน์ และสร้างสรรค์ (Digital Literacy)

ข้อที่ 3 ประชาชนสามารถเข้าถึงการศึกษา สาธารณสุข และบริการสาธารณะผ่านระบบดิจิทัล

3.1 ประชาชนทุกรัฐทั่วประเทศ สามารถเข้าถึงบริการการเรียนรู้ระบบเปิดสำหรับมหาชน (MOOC) ได้ตามความต้องการ

ยุทธศาสตร์ที่ 4 ปรับเปลี่ยนภาครัฐสู่การเป็นรัฐบาลดิจิทัล

เป้าหมายยุทธศาสตร์

ข้อที่ 1 บริการภาครัฐตอบสนองประชาชนผู้ประกอบการทุกภาคส่วนได้อย่างสะดวกรวดเร็ว และแม่นยำ

1.1 ลดการใช้สำเนาเอกสารในบริการของภาครัฐ (Smart Service)

ข้อที่ 2 ประชาชนเข้าถึงข้อมูลภาครัฐได้สะดวก และเหมาะสมเพื่อส่งเสริมความโปร่งใสและการมีส่วนร่วมของประชาชน

ข้อที่ 3 มีโครงสร้างพื้นฐานดิจิทัลภาครัฐการจัดเก็บและบริหารฐานข้อมูลที่บูรณาการไม่ซ้ำซ้อน สามารถรองรับการเชื่อมโยงการทำงานระหว่างหน่วยงานและให้บริการประชาชนได้อย่างมีประสิทธิภาพ

ยุทธศาสตร์ที่ 4 ปรับเปลี่ยนภาครัฐสู่การเป็นรัฐบาลดิจิทัล

เป้าหมายยุทธศาสตร์

ข้อที่ 1 บุคลากรในวิชาชีพด้านดิจิทัลมีคุณภาพและปริมาณเพียงพอโดยเฉพาะอย่างยิ่งในสาขา ที่ขาดแคลนหรือมีความสำคัญต่อการสร้างนวัตกรรมดิจิทัล

ข้อที่ 3 บุคลากรผู้ทำงานทุกสาขามีความรู้และทักษะด้านดิจิทัล



ยุทธศาสตร์ที่ 6 สร้างความเชื่อมั่นในการใช้เทคโนโลยีดิจิทัล

เป้าหมายยุทธศาสตร์

ข้อที่ 3 มีมาตรฐานข้อมูลที่เป็นสากล เพื่อรองรับการเชื่อมโยงและใช้ประโยชน์ในการทำธุรกรรม

3.5 แผนปฏิบัติการระยะ 5 ปี (พ.ศ. 2566 – 2570) ของกระทรวงศึกษาธิการ

แผนปฏิบัติการ ระยะ 5 ปี (พ.ศ. 2566-2570) ของกระทรวงศึกษาธิการ เป็นแผนที่ใช้เป็นกรอบแนวทางและเป้าหมายการดำเนินงานของกระทรวงศึกษาธิการในการขับเคลื่อนการดำเนินงานหรือแผนงาน/โครงการสำคัญที่เกี่ยวข้องหรือเป็นบทบาทหรือภารกิจของกระทรวงศึกษาธิการ เพื่อให้บรรลุวิสัยทัศน์ของประเทศไทย ตามยุทธศาสตร์ชาติ คือ “ประเทศไทยมีความมั่นคง มั่งคั่ง ยั่งยืน เป็นประเทศพัฒนาแล้ว ด้วยการพัฒนาตามหลักปรัชญาของเศรษฐกิจพอเพียง” โดยได้กำหนดวิสัยทัศน์ พันธกิจ เป้าหมายและยุทธศาสตร์ ดังนี้

วิสัยทัศน์

ภายในปี 2570 ผู้เรียนทุกช่วงวัยได้รับการพัฒนาเต็มตามศักยภาพ มีคุณธรรม จริยธรรม มีทักษะที่จำเป็นพร้อมเรียนรู้ตลอดชีวิตและปรับตัวสอดคล้องกับวิถีชีวิตโลกยุคใหม่

พันธกิจ

- 1) พัฒนาการจัดการศึกษาให้มีคุณภาพตามมาตรฐาน
- 2) ส่งเสริม สนับสนุนการสร้างผลงานวิจัย องค์ความรู้ เทคโนโลยี นวัตกรรม และสิ่งประดิษฐ์ที่สามารถนำไปใช้ประโยชน์ สำหรับการพัฒนาด้านการศึกษา สังคม หรือสร้างมูลค่าเพิ่มเชิงเศรษฐกิจ
- 3) ผลิต พัฒนา และสร้างเสริมศักยภาพกำลังคนที่มีคุณภาพ สอดคล้องกับ ความต้องการของตลาดแรงงานและความต้องการของประเทศ
- 4) สร้างโอกาสการเรียนรู้ตลอดชีวิต และลดความเหลื่อมล้ำทางการศึกษา
- 5) พัฒนาระบบบริหารจัดการการศึกษาให้ทันสมัย มีประสิทธิภาพตามหลักธรรมาภิบาล

เป้าประสงค์รวม / เป้าหมายการให้บริการ

- 1) ผู้เรียนได้รับการศึกษาที่มีคุณภาพตามมาตรฐานการศึกษาของชาติ มีทักษะที่จำเป็นในโลกยุคใหม่ ส่งเสริมการพัฒนาศักยภาพตามพหุปัญญา และการเรียนรู้อย่างต่อเนื่องตลอดชีวิต
ตัวชี้วัดและค่าเป้าหมาย
 1. ร้อยละของเด็กปฐมวัยที่มีพัฒนาการสมวัย (ร้อยละ 85)
 2. คะแนน O-NET ในแต่ละกลุ่มโรงเรียนเพิ่มขึ้นทุกวิชา (วิชาคณิตศาสตร์ วิทยาศาสตร์ ภาษาไทย ภาษาอังกฤษ) (ร้อยละ 5)
 3. คะแนนเฉลี่ยผลการทดสอบทางการศึกษาระดับชาติ ด้านการศึกษานอกระบบ (N-NET) (ร้อยละ 45)
 4. ร้อยละของนักเรียนที่ผ่านเกณฑ์การประเมินคุณลักษณะอันพึงประสงค์ตามหลักสูตรระดับดีขึ้นไป (ร้อยละ 90)
 5. ร้อยละของผู้เรียนที่ได้รับการคัดกรองและหรือ ส่งต่อเพื่อพัฒนาพหุปัญญารายบุคคล (ร้อยละ 10)
 6. สัดส่วนสถานศึกษาที่สามารถจัดการเรียนการสอน ที่สร้างสมดุลทุกด้านและมีการจัดการศึกษาเพื่อพัฒนาผู้เรียนรายบุคคลเต็มตามศักยภาพหรือพหุปัญญา (ร้อยละ 20)



7. อัตราส่วนนักเรียนต่อครูทุกระดับ (ระดับประถมศึกษา 10:1, ระดับประถมศึกษา 15:1, ระดับมัธยมศึกษาตอนต้น 15:1, ระดับมัธยมศึกษาตอนปลาย 15:1)

8. อัตราการเข้าเรียนสุทธิตะดับมัธยมศึกษาตอนต้น (ไม่น้อยกว่าร้อยละ 90)

9. ร้อยละของสถานศึกษาที่มีผลประเมินคุณภาพ (ด้านผู้เรียน ด้านการบริหารจัดการ และด้านการจัด การเรียนการสอน) ระดับดีขึ้น

- ระดับก่อนประถมศึกษา (ร้อยละ 100)

- ระดับประถมศึกษา – มัธยมศึกษา (ร้อยละ 100)

- ระดับอาชีวศึกษา (ร้อยละ 85)

2) ครูและบุคลากรทางการศึกษาได้รับการพัฒนาให้มีคุณภาพตามมาตรฐานวิชาชีพและได้รับการส่งเสริมให้มีความก้าวหน้าในวิชาชีพและมีคุณภาพชีวิตที่ดี

ตัวชี้วัดและค่าเป้าหมาย

1. ร้อยละของครูผู้สอนภาษาอังกฤษ ที่ได้รับการทดสอบความสามารถ ทางภาษาอังกฤษ ตามกรอบมาตรฐาน CEFR (ร้อยละ 80)

2. ร้อยละของครูที่ได้รับการพัฒนาเกี่ยวกับการจัดการเรียนการสอน แบบ Active Learning / ครูยุคใหม่

3. ร้อยละของครูและบุคลากรทางการศึกษาทุกระดับและประเภทการศึกษาได้รับการส่งเสริมและพัฒนาตามมาตรฐานวิชาชีพ เพื่อให้สามารถปฏิบัติหน้าที่ได้อย่างมีประสิทธิภาพ (ร้อยละ 95)

4. ร้อยละของครูและบุคลากรทางการศึกษาได้รับการส่งเสริมความก้าวหน้า ทางวิชาชีพ สวัสดิการ สวัสดิภาพเพื่อเสริมสร้างคุณภาพชีวิตที่ดี เป็นแรงจูงใจในการปฏิบัติหน้าที่ได้อย่างมีประสิทธิภาพ (ร้อยละ 90)

3) มีผลงานวิจัย องค์ความรู้ เทคโนโลยี นวัตกรรมและสิ่งประดิษฐ์ที่สามารถนำไปใช้ประโยชน์ เพื่อพัฒนาการศึกษา สังคม หรือสร้างมูลค่าเพิ่ม เศรษฐกิจ

ตัวชี้วัดและค่าเป้าหมาย

1. ร้อยละของผลงานวิจัย นวัตกรรม เทคโนโลยี องค์ความรู้และสิ่งประดิษฐ์ ที่สามารถนำไปใช้ ประโยชน์ในการพัฒนาการศึกษา สังคม หรือสร้างมูลค่าเพิ่ม เศรษฐกิจ (ร้อยละ 80)

4) ผู้เรียนและประชาชนกลุ่มเป้าหมายได้รับการพัฒนาทักษะ สมรรถนะวิชาชีพ ตามความต้องการ ของตลาดแรงงาน และสนับสนุนการพัฒนาประเทศ

ตัวชี้วัดและค่าเป้าหมาย

1. ร้อยละของนักเรียนที่เข้าร่วมการจัดการศึกษาเชิงบูรณาการกับการทำงานเพิ่มขึ้น (ร้อยละ 34)

2. ร้อยละของผู้เรียนหรือประชาชนกลุ่มเป้าหมายที่ได้รับการพัฒนา ตามหลักสูตร ที่ตอบสนองอุตสาหกรรมเป้าหมายประเทศ (ร้อยละ 90)

3. สัดส่วนผู้เรียนมัธยมศึกษาตอนปลายประเภทอาชีวศึกษาต่อสามัญศึกษา (ปวช.1 : ม.4) (50 : 50)

5) ประชาชนกลุ่มเป้าหมาย มีหลักประกันในการเข้าถึงบริการทางการศึกษาและการเรียนรู้ ตลอดชีวิตอย่างทั่วถึง เสมอภาค และเหมาะสม

ตัวชี้วัดและค่าเป้าหมาย

1. ร้อยละของผู้พิการ/ผู้ด้อยโอกาสได้รับโอกาสในการเข้าถึงบริการการศึกษา การพัฒนา สมรรถภาพหรือบริการทางการศึกษาที่เหมาะสมตามความต้องการจำเป็น (ร้อยละ 100)



2. จำนวนผู้เรียนสำเร็จการศึกษา หลักสูตรการศึกษานอกระบบขั้นพื้นฐาน(อนุบาล-ปวช.) (ร้อยละ 54)
3. จำนวนครั้งของประชาชนที่เข้าถึงหลักสูตร สื่อ แหล่งเรียนรู้ที่จัดการศึกษา ในรูปแบบการเรียนรู้ตลอดชีวิต (Lifelong learning) (35 ล้านครั้ง)
4. ร้อยละของนักเรียนที่ได้รับเงินอุดหนุนปัจจัยพื้นฐานสำหรับนักเรียนยากจน (ร้อยละ 20)
5. ร้อยละของเด็กตกหล่นที่กลับเข้าสู่ระบบการศึกษา (ร้อยละ 95)
 - อายุ 6 – 14 ปี (การศึกษาภาคบังคับ)
 - อายุ 15 – 17 ปี (ม.ปลาย)
- 6) ระบบบริหารจัดการศึกษา มีประสิทธิภาพ และทันสมัย
ตัวชี้วัดและค่าเป้าหมาย
 1. ผลคะแนนประเมินคุณธรรมและ ความโปร่งใสในการดำเนินงาน ของกระทรวงศึกษาธิการอยู่ในระดับ ผ่านตามเกณฑ์ ITA (Integrity & Transparency Assessment) (ไม่น้อยกว่า 85 คะแนน)
 2. ร้อยละของระดับความสำเร็จ ของการจัดทำแพลตฟอร์มเพื่อการศึกษาและการบริหารจัดการ (ร้อยละ 80)
 3. ร้อยละของระดับความสำเร็จในการพัฒนาระบบสารสนเทศเพื่อการศึกษา (Big Data for Education) (ร้อยละ 80)
 4. ร้อยละของหน่วยงานและสถานศึกษาที่พัฒนากระบวนการ/ระบบบริหารจัดการสู่องค์กรดิจิทัล (ร้อยละ 80)
 5. ร้อยละของร่างกฎหมายหลัก หรือ กฎหมายรอง (กฎ ระเบียบ ประกาศ ข้อบังคับ) ที่ได้รับการปรับปรุง แก้ไข หรือพัฒนาให้สอดคล้องกับการดำเนินงานเพื่อให้บรรลุเป้าหมายยุทธศาสตร์ชาติ หรือสถานการณ์ ที่ส่งผลกระทบต่อการจัดการศึกษา ของประเทศ (ร้อยละ 80)
- 7) ผู้เรียนได้รับการพัฒนาให้มีความรู้ความเข้าใจ ปฏิบัติตามค่านิยมที่ถูกต้อง และ เสริมสร้างภูมิคุ้มกัน สามารถปรับตัวรับมือกับภัยคุกคามรูปแบบใหม่ได้ตามสถานการณ์
ตัวชี้วัดและค่าเป้าหมาย
 1. ร้อยละของผู้เรียนที่ได้รับการสร้างภูมิคุ้มกันจากภัยคุกคามรูปแบบใหม่ (ยาเสพติด ภัยไซเบอร์ ภัยพิบัติธรรมชาติ โรคอุบัติใหม่ ฯลฯ) (ร้อยละ 80)
 2. ร้อยละของผู้เรียนในเขตพัฒนาพิเศษเฉพาะกิจจังหวัดชายแดนภาคใต้ที่ได้รับการพัฒนาศักยภาพหรือทักษะอาชีพเพื่อการมีงานทำหรือนำไปประกอบอาชีพในท้องถิ่น(ร้อยละ 80)
- 8) ผู้เรียนได้รับการพัฒนาให้มีความรู้ความเข้าใจที่ถูกต้อง มีความตระหนักในการดำเนินชีวิตที่เกี่ยวข้องกับการสร้างเสริมคุณภาพชีวิตที่เป็นมิตร กับสิ่งแวดล้อม
ตัวชี้วัดและค่าเป้าหมาย
 1. ร้อยละของสถานศึกษา ที่ดำเนินโครงการหรือกิจกรรมเกี่ยวกับการสร้างเสริมคุณภาพชีวิตที่เป็นมิตรกับสิ่งแวดล้อม(ร้อยละ 80)
 2. ร้อยละของผู้เรียน ที่เข้าร่วมกิจกรรมที่เกี่ยวข้องกับการเสริมสร้างคุณภาพชีวิตที่เป็นมิตรกับสิ่งแวดล้อม(ร้อยละ 80)



ยุทธศาสตร์

1. การพัฒนาศักยภาพคนทุกช่วงวัยและการสร้างสังคมแห่งการเรียนรู้
(เป้าประสงค์รวม / เป้าหมายการให้บริการ ที่ 1, 2, 3)
2. การผลิตและพัฒนากำลังคน เพื่อสร้างขีดความสามารถในการแข่งขันของประเทศ
(เป้าประสงค์รวม / เป้าหมายการให้บริการ ที่ 4)
3. การสร้างโอกาสเข้าถึงบริการ ทางการศึกษาที่มีคุณภาพอย่างทั่วถึง และเสมอภาค
(เป้าประสงค์รวม / เป้าหมายการให้บริการ ที่ 5)
4. การพัฒนาระบบการบริหารจัดการ ศึกษาให้ทันสมัย มีประสิทธิภาพตามหลักธรรมาภิบาล
(เป้าประสงค์รวม / เป้าหมายการให้บริการ ที่ 6)
5. การจัดการศึกษาเพื่อความมั่นคงของสังคมและประเทศ
(เป้าประสงค์รวม / เป้าหมายการให้บริการ ที่ 7)
6. การจัดการศึกษาเพื่อการสร้างเสริมคุณภาพชีวิต ที่เป็นมิตรกับสิ่งแวดล้อม
(เป้าประสงค์รวม / เป้าหมายการให้บริการ ที่ 8)

3.6 นโยบายการจัดการศึกษากระทรวงศึกษาธิการ ปีงบประมาณ พ.ศ. 2567-2568

ตามที่ คณะรัฐมนตรีได้กำหนดนโยบายการบริหารราชการแผ่นดินที่ยึดมั่นการปกครอง ในระบอบประชาธิปไตยอันมีพระมหากษัตริย์ทรงเป็นประมุข โดยมีความสอดคล้องกับหมวด 5 หน้าหนึ่งของรัฐ และหมวด 6 แนวนโยบายแห่งรัฐธรรมนูญแห่งราชอาณาจักรไทย พุทธศักราช 2560 ตลอดจนยุทธศาสตร์ชาติ พุทธศักราช 2561 - 2580 คณะรัฐมนตรีได้แถลงนโยบายต่อรัฐสภา เมื่อวันที่ 11-12 กันยายน พุทธศักราช 2566 นโยบายด้านการศึกษาของรัฐบาล จะดำเนินนโยบายปฏิรูปการศึกษาและสร้างสังคม แห่งการเรียนรู้ตลอดชีวิต มุ่งส่งเสริมให้เป็นคนดี มีวินัย ภูมิใจในชาติ รวมทั้งเสริมสร้างศักยภาพของผู้เรียน ตามความถนัด ส่งเสริมการอ่าน เพื่อสร้างอนาคต สร้างรายได้ กระจายอำนาจการศึกษาให้ผู้เรียนได้เข้าถึงการเรียนรู้อย่างทั่วถึง มีอุปกรณ์ การเรียนที่เหมาะสมต่อผู้เรียนแต่ละวัย และใช้ระบบเทคโนโลยีการศึกษาสมัยใหม่ จัดทำหลักสูตร และให้คำแนะนำที่เหมาะสมกับความรู้ความสนใจของผู้เรียน ส่งเสริมงานวิจัยและพัฒนา ทั้งในด้านสังคม ด้านวิทยาศาสตร์ประยุกต์ (Applied Science) และการวิจัยขั้นแนวหน้า (Frontier Research) เพื่อต่อยอด ให้เกิดการพัฒนางานองค์ความรู้ เทคโนโลยี และนวัตกรรม โดยไม่ละเลยการศึกษาประวัติศาสตร์ ความเป็นมา ของประเทศและการปลูกฝังความรักในสถาบันหลักของชาติ เพื่อให้มีความพร้อมต่อการเปลี่ยนแปลง ทางเศรษฐกิจ สังคม และการเมืองของโลกสมัยใหม่อย่างมีคุณธรรมและจริยธรรม ให้ความสำคัญต่อ ความมีคุณภาพ ของครูทั้งประเทศ รวมไปถึงครูแนะแนวเพื่อช่วยให้นักเรียนได้รับคำแนะนำด้านเนื้อหา ของ วิชาการ และการเข้าถึงข้อมูลที่เป็นประโยชน์ต่อการตัดสินใจเลือกเรียนและประกอบอาชีพ รวมไปถึง การดูแลสุขภาพกาย และสุขภาพใจของนักเรียนทุกคน ส่งเสริมการสร้างรายได้ให้แก่ นักเรียน นักศึกษา ทั้งสายวิชาการ และสายอาชีพให้มีรายได้จากวิชาที่เรียน โอกาสทำงานระหว่างเรียน เพื่อสร้างบุคลากร ที่มีทักษะและความสามารถ ตรงต่อความต้องการของการจ้างงานและที่สำคัญที่สุดรัฐบาลจะดำเนินการ แก้ไขปัญหาความเหลื่อมล้ำทางการศึกษา ที่เป็นรากฐานสำคัญของความเหลื่อมล้ำทางเศรษฐกิจที่เกิดขึ้น ในสังคมไทย ต่อมาเมื่อวันที่ 14 กันยายน 2566 รัฐมนตรีว่าการกระทรวงศึกษาธิการ ได้ประชุมมอบ นโยบายการศึกษาให้แก่ทุกหน่วยงานในสังกัดและในกำกับ ของกระทรวงศึกษาธิการ

อาศัยอำนาจตามความในมาตรา 8 และมาตรา 12 แห่งพระราชบัญญัติระเบียบบริหารราชการ กระทรวงศึกษาธิการ พ.ศ. 2546 รัฐมนตรีว่าการกระทรวงศึกษาธิการ จึงประกาศนโยบายการศึกษาของ กระทรวงศึกษาธิการ ประจำปีงบประมาณ พ.ศ. 2567-2568 โดยมุ่งหวังให้ผู้เรียนทุกช่วงวัย ได้รับการ



พัฒนาในทุกมิติ ทั้งในด้านโอกาส ความเท่าเทียม ความเสมอภาค คุณภาพและสมรรถนะที่สำคัญจำเป็นตามบริบทของประเทศและสังคมโลก โดยเน้นให้ผู้เรียน “เรียนดี มีความสุข” ใช้หลักการมีส่วนร่วมในการจัดการศึกษาจากทุกภาคส่วน ดังที่กล่าวไว้ว่า “จับมือไว้ แล้วไปด้วยกัน” เพื่อเป็นแนวทางให้ทุกหน่วยงานในสังกัดและในกำกับของกระทรวงศึกษาธิการนำไปใช้ในการขับเคลื่อนนโยบาย ดังนี้

1. ลดภาระครูและบุคลากรทางการศึกษา

1.1 พัฒนาวิธีการประเมินวิทยฐานะครูและบุคลากรทางการศึกษา มุ่งผลสัมฤทธิ์ของผู้เรียนเป็นสำคัญ

1.2 พัฒนาหลักเกณฑ์ วิธีการแต่งตั้ง โอน ย้ายของครูและบุคลากรทางการศึกษา ให้สามารถปฏิบัติหน้าที่ในภูมิลำเนา ที่ตรงกับความประสงค์ของตนเอง เน้นพิจารณาด้วยความโปร่งใส และไม่มีการทุจริตคอร์รัปชัน

1.3 แก้ไขปัญหาหนี้สินครูและบุคลากรทางการศึกษาให้เห็นผลเป็นรูปธรรม

1.4 จัดหาอุปกรณ์การสอนและสวัสดิการให้เพียงพอและเหมาะสม

2. ลดภาระนักเรียนและผู้ปกครอง

2.1 เรียนได้ทุกที่ ทุกเวลา (Anywhere Anytime) เรียนฟรี มีงานทำ “ยึดผู้เรียนเป็นศูนย์กลาง” มีระบบหรือแพลตฟอร์มการเรียนรู้ โดยผู้เรียนไม่ต้องเสียค่าใช้จ่าย เพื่อสร้างความเสมอภาคทางการศึกษา

2.2 จัดให้มีโรงเรียนคุณภาพ 1 โรงเรียน ต่อ 1 อำเภอ

2.3 พัฒนาระบบการแนะแนวการเรียน (Coaching) และเป้าหมายชีวิตให้เป็นรูปธรรม

2.4 การจัดทำระบบวัดผลรับรองมาตรฐานวิชาชีพ (Skill Certificate) ผู้เรียนสามารถเรียนเพิ่ม เพื่อรับประกาศนียบัตรในการประกอบอาชีพ

2.5 การจัดทำระบบวัดผลเทียบระดับการศึกษา และประเมินผลการศึกษาเพื่อให้ผู้เรียนที่มีความสามารถเป็นเลิศ ไม่ต้องเสียเวลาเรียนในระบบ ประหยัดเวลาและประหยัดค่าใช้จ่าย

2.6 ผู้เรียนเรียนรู้และมีรายได้ระหว่างเรียน จบแล้วมีงานทำ (Learn to Earn)

ให้ส่วนราชการ หน่วยงานในสังกัดกระทรวงศึกษาธิการ นำนโยบายการศึกษาของกระทรวงศึกษาธิการ ประจำปีงบประมาณ พ.ศ.2567 -2568 ชำรงต้นไปเป็นกรอบแนวทาง ในการจัดการศึกษา โดยดำเนินการจัดทำแผนปฏิบัติราชการให้สอดคล้องกับนโยบายดังกล่าว และรายงานต่อรัฐมนตรีว่าการกระทรวงศึกษาธิการ เพื่อพิจารณาต่อไป

ทั้งนี้ ตั้งแต่วันที่ 14 กันยายน 2566 เป็นต้นไป ประกาศ ณ วันที่ 23 พฤศจิกายน พ.ศ. 2566



นโยบายการศึกษาของพลตำรวจเอก เพิ่มพูน ชิดชอบ รัฐมนตรีว่าการกระทรวงศึกษาธิการ
“เรียนดี มีความสุข” การศึกษาเพื่อความเป็นเลิศ และการศึกษาเพื่อความมั่นคงของชีวิต

เรียนดี มีความสุข

การศึกษาคือหัวใจ
และการศึกษาเพื่อ
ความมั่นคง
ของชีวิต

**ลดภาระครู
และบุคลากรทางการศึกษา**

- ▶ ปรับวิธีการประเมินวิทยฐานะครูและบุคลากรทางการศึกษา ลดขั้นตอนมุ่งผลสัมฤทธิ์ของผู้เรียน
- ▶ ครูและบุคลากรทางการศึกษาค้นค้น (โยกย้ายกลับภูมิลำเนา ด้วยความโปร่งใส ไม่มีการซื้อขายตำแหน่ง)
- ▶ แก้ไขปัญหาหนี้สินครูและบุคลากรทางการศึกษา
- ▶ จัดหาอุปกรณ์การสอนและสวัสดิการ
- ▶ ยกเลิกครุвор : ชีวิตและความปลอดภัยของครูสำคัญกว่าทรัพย์สิน
- ▶ จัดหาบริการการโรง
- ▶ ปรับลดภาระงานที่ไม่จำเป็นหรือซ้ำซ้อน
- ▶ จ้างครูผู้ช่วย กรณีพิเศษ

4๑๔

**ลดภาระนักเรียน
และผู้ปกครอง**

- ▶ เรียนได้ทุกที่ ทุกเวลา (Anywhere Anytime) เรียนฟรี มีงานทำ **“เรียนดีเรียนเป็นสุขอย่างยั่งยืน”** ระบบหรือแพลตฟอร์มการเรียนรู้ โดยผู้เรียนไม่ต้องเสียค่าใช้จ่าย เพื่อลดความเหลื่อมล้ำทางการศึกษา
- ▶ 1 อำเภอ 1 โรงเรียนศุภภาพ
- ▶ ระบบแนะแนวการเรียน (Coaching) และเป้าหมายชีวิต
- ▶ การจัดทำระบบวัดผลรับรองมาตรฐานวิชาชีพ (Skill Certificate) ผู้เรียนสามารถเรียนเพิ่มเพื่อรับประกาศนียบัตรในการประกอบอาชีพ
- ▶ การจัดทำระบบผลสัมฤทธิ์ทางการศึกษา และประเมินผลการศึกษา เพื่อให้ผู้เรียนมีความสามารถเป็นเลิศในโอกาสเรียนระบบยืดหยุ่น ประหยัดค่าใช้จ่าย
- ▶ มีรายได้ระหว่างเรียน จบแล้วมีงานทำ (Learn to Earn)
- ▶ อาหารกลางวันโรงเรียนขยายโอกาส
- ▶ สุภาพดี มีความสุข
- ▶ **การศึกษาคือหัวใจ**
- ▶ **ถ้า AI มาช่วยในการจัดการเรียนการสอน**

“จับมือไว้
แล้วไปด้วยกัน”

พลตำรวจเอก เพิ่มพูน ชิดชอบ
รัฐมนตรีว่าการกระทรวงศึกษาธิการ

ลดภาระครูและบุคลากรทางการศึกษา “เรียนดี มีความสุข”

1. ปรับวิธีการประเมินวิทยฐานะครูและบุคลากรทางการศึกษา ลดขั้นตอน มุ่งผลสัมฤทธิ์ของผู้เรียน

1.1 ปรับระบบการประเมินวิทยฐานะครูและบุคลากรทางการศึกษาที่เน้นตามสภาพจริงลดการทำเอกสาร ลดขั้นตอนการประเมิน ไม่ซับซ้อน ไม่ยุ่งยาก และเป็นธรรม โดยเน้นผลสัมฤทธิ์ของผู้เรียนตามช่วงวัยเป็นสำคัญ คำนึงถึงสภาพบริบทของสถานศึกษา และสอดคล้องกับการเรียนรู้ที่หลากหลาย เพื่อไม่ให้เป็นภาระงานให้แก่ครูจนเกินไป

1.2 ปรับระบบการประเมินเพื่อเลื่อนขั้นเงินเดือนและการประเมินวิทยฐานะให้มีความเชื่อมโยงกัน และออกแบบการประเมินให้สามารถนำไปใช้กับการประเมินต่าง ๆ ได้อย่างหลากหลาย

1.3 นำเทคโนโลยีเข้ามาเป็นส่วนหนึ่งของการประเมินวิทยฐานะ และสนับสนุนอุปกรณ์สำหรับการประเมินให้กับครูและบุคลากรทางการศึกษา

2. ครูและบุคลากรทางการศึกษาค้นค้น (โยกย้ายกลับภูมิลำเนาด้วยความโปร่งใส ไม่มีการซื้อขายตำแหน่ง)

2.1 กำหนดหลักเกณฑ์การย้าย การช่วยราชการ ให้มีความชัดเจนและยืดหยุ่นตามแต่กรณี รวมทั้งการใช้บทลงโทษอย่างเข้มงวดและเด็ดขาดกับผู้มีส่วนได้ส่วนเสียจากการเรียกรับผลประโยชน์ในการโยกย้ายหรือแต่งตั้ง

2.2 สถาบันผลิตครูและหน่วยใช้ครู ร่วมกันสำรวจความต้องการครูในแต่ละสาขาวิชาที่ขาดแคลนในแต่ละพื้นที่ รวมทั้งพิจารณาให้ผู้เรียนที่สำเร็จการศึกษากลับมาเป็นครูหรือครูผู้ช่วยในภูมิลำเนาเดิมของตน



3. แก้ไขปัญหาหนี้สินครูและบุคลากรทางการศึกษา

3.1 สร้างความเข้าใจที่ถูกต้องในการวางแผนการใช้จ่ายเงินและการเก็บออมเงินให้ครูและบุคลากรทางการศึกษา รวมทั้งปลูกฝังผู้ที่ได้รับการบรรจุใหม่ ให้มีความรู้ สร้างวินัยการบริหารจัดการเงินได้อย่างมีประสิทธิภาพ

3.2 หน่วยงานต้นสังกัดประสานการจัดการ ให้ครูและบุคลากรทางการศึกษาได้รีไฟแนนซ์ (Refinance) หรือรวมหนี้เป็นก้อนเดียว เพื่อลดภาระการผ่อนชำระหนี้จากหลายที่ โดยลดดอกเบี้ยให้ถูกลง ระยะเวลาผ่อนส่งยาวขึ้น สามารถชำระเงินต้นเพิ่มเติมจากเงินที่ผ่อนชำระเป็นรายงวดได้

3.3 พักชำระดอกเบี้ยให้แก่ครูทุกคนที่เป็นลูกหนี้สหกรณ์ออมทรัพย์ครู และสถาบันการเงินโดยรัฐบาลจ่ายดอกเบี้ยให้แก่ผู้มีวงเงินกู้ไม่เกิน 1,000,000 บาท เป็นระยะเวลา 3 ปี โดยลูกหนี้ชำระเพียงเงินต้น เพื่อสร้างขวัญกำลังใจและลดภาระค่าใช้จ่ายของครูไทยทั่วประเทศ

4. จัดหาอุปกรณ์การสอนและสวัสดิการ (1 ครู 1 Tablet)

4.1 สนับสนุน จัดหาอุปกรณ์ ในการช่วยจัดการเรียนการสอนต่าง ๆ

4.2 สนับสนุนจัดหาแท็บเล็ต (Tablet) ที่มีประสิทธิภาพ สามารถเชื่อมโยงระบบออนไลน์รองรับการใช้งานให้เพียงพอกับจำนวนครูผู้สอน เพื่อสนับสนุนการจัดการเรียนการสอนที่มีประสิทธิภาพและส่งผลต่อการพัฒนาคุณภาพผู้เรียน

4.3 บูรณาการความร่วมมือระหว่างภาคเอกชน (ผู้เป็นเจ้าของสัมปทานสัญญาณอินเทอร์เน็ตความเร็วสูง และภาครัฐ ในการพัฒนาเครือข่ายสัญญาณอินเทอร์เน็ตให้ครอบคลุมทุกพื้นที่ที่มีการสอน)

4.4 สนับสนุนงบประมาณ เป็นงบลงทุนทางด้านโครงสร้างพื้นฐาน เพื่อพัฒนาให้ครอบคลุมทั้งด้าน Hardware, Software และ Peopleware

ลดภาระนักเรียนและผู้ปกครอง

1. เรียนได้ทุกที่ ทุกเวลา (Anywhere Anytime) เรียนฟรี มีงานทำ “ยึดผู้เรียนเป็นศูนย์กลาง” มีระบบหรือแพลตฟอร์มการเรียนรู้ โดยผู้เรียนไม่ต้องเสียค่าใช้จ่าย เพื่อลดความเหลื่อมล้ำทางการศึกษา (1 นักเรียน 1 Tablet)

1.1 ส่งเสริมบทบาทของภาคเอกชนให้มีส่วนร่วมในการสนับสนุนและจัดการศึกษา และการให้ค่าตอบแทนที่เหมาะสมในระหว่างการเรียนรู้หรือฝึกอาชีพ สร้างโอกาสการมีงานทำ ซึ่งจะเป็นส่วนสำคัญในการผลักดันแรงงานเข้าสู่ตลาดได้เร็วยิ่งขึ้น

1.2 ส่งเสริมการจัดการอาชีวศึกษาระบบทวิภาคีอย่างจริงจัง ออกแบบระบบการเรียนการสอนในแหล่งเรียนรู้ต่าง ๆ เรียนที่ไหนก็ได้ และร่วมกับสถานประกอบการ เพื่อพัฒนาผู้เรียนให้มีคุณภาพและสมรรถนะตรงตามความต้องการของสถานประกอบการ รวมทั้งสื่อสารให้ผู้เกี่ยวข้องทุกภาคส่วน ไม่ว่าจะเป็น สถานประกอบการ ผู้ปกครอง ชุมชน นักเรียน นักศึกษา ให้เห็นถึงความสำคัญในการจัดการศึกษาอาชีวศึกษาระบบทวิภาคีอย่างจริงจังและต่อเนื่อง

1.3 สนับสนุน จัดหาอุปกรณ์ ในการช่วยส่งเสริมการเรียนรู้ของผู้เรียน

1.4 สนับสนุนจัดหาแท็บเล็ต (Tablet) ที่มีประสิทธิภาพ สามารถเชื่อมโยงระบบออนไลน์รองรับการใช้งานให้เพียงพอกับจำนวนผู้เรียนระดับมัธยมศึกษาปีที่ 4-6 และระดับประกาศนียบัตรวิชาชีพชั้นปีที่ 1-3 เพื่อสนับสนุนการเรียนรู้ของผู้เรียนให้สอดคล้องกับพัฒนาการของโลกยุคดิจิทัล

1.5 บูรณาการความร่วมมือระหว่างภาคเอกชน (ผู้เป็นเจ้าของสัมปทานสัญญาณอินเทอร์เน็ตความเร็วสูง และภาครัฐ ในการพัฒนาเครือข่ายสัญญาณอินเทอร์เน็ตให้ครอบคลุมทุกพื้นที่)

1.6 พัฒนาแอปพลิเคชัน เพื่อการเรียนรู้ผ่านระบบออนไลน์ โดยจัดทำเนื้อหาสาระการเรียนรู้ให้ครอบคลุมหลักสูตรการเรียนรู้และวิธีการจัดการเรียนการสอน



1.7 จัดทำระบบหรือแพลตฟอร์มการเรียนรู้ ที่ผู้เรียนสามารถเข้าสู่แหล่งความรู้ โดยไม่มีค่าใช้จ่าย เพื่อลดความเหลื่อมล้ำ นำแพลตฟอร์มการเรียนรู้แห่งชาติ มาผสมผสานการเรียนการสอน แบบเดิมในห้องเรียนกับการเรียนการสอนออนไลน์ (Hybrid Education) ผู้เรียนจะมีโอกาสเข้าร่วม กิจกรรมการเรียนการสอนทั้งในห้องเรียนและนอกห้องเรียน ผ่านแพลตฟอร์มการเรียนรู้ และขยายการเรียนรู้ ไปถึงประชาชนทุกช่วงวัยทั่วประเทศ ให้มีโอกาสทางการศึกษา เข้าถึงเนื้อหาสาระที่มีคุณภาพ และมีประโยชน์ อันจะนำไปสู่การเกิดผลสัมฤทธิ์ทางการศึกษาของผู้เรียน รวมถึงการพัฒนาคุณภาพชีวิต ของประชาชนในภาพรวมของประเทศ

1.8 พัฒนาการศึกษาระบบการสะสมหน่วยการเรียนรู้ (Credit Bank System) เพื่อเปิดโอกาสให้ผู้เรียนและประชาชนได้เรียนและทำงานไปในเวลาเดียวกัน สามารถวางแผนการเรียนรู้ ได้ตามความต้องการของผู้เรียน ตามเวลา สถานที่ที่เหมาะสมกับสภาพและความสนใจ โดยสามารถนำความรู้หรือ ความสามารถที่ได้จากทักษะ ประสบการณ์การทำงาน การฝึกอบรม หรือการเรียนรู้ ทั้งจากสถานศึกษาหรือ สถาบันการศึกษา การเรียนรู้ด้วยตนเอง ซึ่งเทียบโอนเป็นหน่วยกิตมาสะสมไว้สำหรับเทียบคุณวุฒิหรือ ความสามารถในการทำงานทั้งในระบบการศึกษาและนอกระบบการศึกษาได้

1.9 ผู้เรียนสามารถเปลี่ยนสาขาที่เรียนในขณะที่เข้ารับการศึกษแล้ว เพื่อให้ตรงกับ ความถนัดและความต้องการของผู้เรียน และตรงตามตลาดแรงงานที่ปรับเปลี่ยนไปตามบริบทของสังคมโดยอิสระ

2. 1 อำเภอ 1 โรงเรียนคุณภาพ

2.1 จัดให้มีการพัฒนาโรงเรียนคุณภาพต้นแบบอย่างน้อย 1 โรงเรียนในแต่ละอำเภอ หรือเขตพื้นที่การศึกษา เพื่อนำร่องการพัฒนาโรงเรียนคุณภาพ สนับสนุนโครงสร้างพื้นฐาน สื่อ อุปกรณ์ และ งบประมาณในการปรับปรุงสภาพแวดล้อม และบริบทของโรงเรียนให้สอดคล้องกับการเรียนรู้ปัจจุบัน เน้นการมีส่วนร่วมของทุกภาคส่วน เช่น บ้าน (ครอบครัว) ผู้นำทางศาสนา และโรงเรียน เพื่อร่วมกันพัฒนา คุณภาพผู้เรียน

2.2 จัดสรรงบประมาณอย่างต่อเนื่องทุกปีงบประมาณ เพื่อให้การดำเนินงานและ การวางแผนเกิดความต่อเนื่องและเป็นรูปธรรม

2.3 จัดสรรครูและบุคลากรทางการศึกษาเพิ่มเติมโดยใช้เกณฑ์พิเศษหรือ มีงบประมาณครูอัตราจ้างเพิ่มเติมในวิชาเอกที่ขาดแคลน

2.4 สร้างเสริมประสบการณ์การเรียนรู้ และการจัดการเรียนการสอน

3. ระบบแนะแนวการเรียน (Coaching) และเป้าหมายชีวิต

3.1 พัฒนาและปรับปรุงหลักสูตร กระบวนการเรียนรู้ ให้ทันต่อการเปลี่ยนแปลงโลก โดยมุ่งพัฒนาผู้เรียนทุกระดับการศึกษาให้มีทักษะที่เหมาะสมและจำเป็นต่อการดำรงชีวิต และมีหลักสูตร ที่ตอบสนองต่อความสนใจและความต้องการของผู้เรียน เพื่อให้มีรายได้ระหว่างเรียน จบแล้วมีงานทำสอดคล้อง กับความต้องการของตลาดแรงงาน

3.2 จัดให้มีระบบแนะแนวทางการศึกษาสำหรับผู้เรียน (Coaching) ตั้งแต่ระดับปฐมวัย ระดับประถมศึกษาและระดับมัธยมศึกษา เพื่อให้ผู้เรียนได้ค้นพบแนวทางการเรียนและเป้าหมายชีวิตที่ ตนเองชอบ สามารถปรับเปลี่ยนได้ตลอดระยะเวลาการเรียน

3.3 เน้นนวัตกรรมการเรียนรู้แบบ STEM Education (วิทยาศาสตร์ เทคโนโลยี วิศวกรรมศาสตร์ และคณิตศาสตร์) ให้ครอบคลุมมากยิ่งขึ้น มุ่งเน้นทักษะจากการปฏิบัติจริง และ เสริมความสามารถด้าน Soft Skill ควบคู่กับการพัฒนา

3.4 ประสานความร่วมมือกับกรมสุขภาพจิตและหน่วยงานที่เกี่ยวข้องในการ แก้ปัญหาสุขภาพจิตของผู้เรียน เพื่อให้คำปรึกษาแก่ผู้เรียนให้สามารถอยู่ในสถานศึกษาได้อย่างมีความสุข



4. การจัดทำระบบวัดผลรับรองมาตรฐานวิชาชีพ (Skill Certificate) ผู้เรียนสามารถเรียนเพิ่มเพื่อรับประกาศนียบัตรในการประกอบอาชีพ

4.1 ผู้เรียนและประชาชนสามารถนำหน่วยกิตที่สะสมมาใช้สำหรับเทียบคุณวุฒิรับรองมาตรฐานวิชาชีพเพื่อรับประกาศนียบัตรในการประกอบอาชีพนำไปใช้ต่อยอดในการเรียนและความก้าวหน้าในการทำงานได้อย่างมีประสิทธิภาพ รวมทั้งยื่นข้อเสนอขอรับเงินเดือนที่เหมาะสมกับประสบการณ์ที่มี

4.2 เปิดโอกาสให้ผู้เรียนสายอาชีวศึกษา สามารถขอการรับรองมาตรฐานวิชาชีพได้ในระหว่างที่กำลังศึกษาอยู่ในระบบ เพื่อให้ผู้เรียนมีทางเลือกที่จะมีรายได้ระหว่างเรียนควบคู่กับการทำงานไปพร้อมกัน และสามารถที่จะขอการรับรองมาตรฐานวิชาชีพ เพื่อยกระดับศักยภาพของตนเองรวมทั้งการลดระยะเวลาในการเข้าสู่ตลาดแรงงาน และเปิดโอกาสทางการศึกษาที่ยืดหยุ่นต่อการประกอบอาชีพ

5. การจัดทำระบบวัดผลเทียบระดับการศึกษา และประเมินผลการศึกษา เพื่อให้ผู้เรียนที่มีความสามารถเป็นเลิศ ไม่ต้องเสียเวลาเรียนในระบบ ประหยัดเวลาประหยัดค่าใช้จ่าย

5.1 จัดทำระบบการเทียบเคียงหรือเทียบโอนผลการเรียน ทักษะ ความรู้ ประสบการณ์ หรือสมรรถนะ จากระบบเดียวกันแต่ต่างสถานศึกษา หรือจากระบบหนึ่งไปสู่อีกระบบหนึ่ง หรือจากต่างประเทศ เพื่อใช้ประโยชน์ในการเข้าศึกษา หรือการรับรองระดับการศึกษาต่างสถานศึกษาหรือต่างระบบได้ หรือไปสะสมเพื่อประโยชน์ในการได้รับการรับรองคุณวุฒิ หรือเพื่อประโยชน์ในการประกอบอาชีพหรือวิชาชีพ และผู้เรียนที่มีความสามารถเป็นเลิศ สามารถเรียนในระดับที่สูงขึ้นโดยไม่ยึดติดกับระยะเวลาในการศึกษา

5.2 จัดระบบวัดแววและความถนัดของผู้เรียนเป็นรายบุคคล โดยสามารถปรับเปลี่ยนแผนการเรียนในระหว่างเรียนได้ รวมทั้งการแนะนำเลือกเรียนตามเส้นทางอาชีพ ความถนัดและความสนใจ เพื่อส่งเสริมศักยภาพของผู้เรียนในอนาคต

6. มีรายได้ระหว่างเรียน จบแล้วมีงานทำ (Learn to Earn)

6.1 การจัดการอาชีวศึกษาระดับประกาศนียบัตรวิชาชีพชั้นสูง (ต่อเนื่อง) เป็นการจัดการศึกษาวิชาชีพอย่างต่อเนื่อง เพื่อพัฒนาสมรรถนะกำลังคนระดับเทคนิค โดยมุ่งเน้นการผลิตและพัฒนากำลังคนในสาขาที่มีความจำเป็นเร่งด่วนที่ตรงความต้องการของตลาดแรงงาน สอดคล้องกับแผนพัฒนาเศรษฐกิจและสังคมแห่งชาติ แผนการศึกษาแห่งชาติ เป็นไปตามมาตรฐานการศึกษาของชาติ กรอบคุณวุฒิแห่งชาติ และกรอบคุณวุฒิอาชีวศึกษาแห่งชาติ ด้วยความร่วมมืออย่างเข้มแข็งและต่อเนื่องกับภาคประกอบการ องค์กรวิชาชีพ และภาคีเครือข่ายที่เกี่ยวข้อง โดยเน้นรูปแบบการเรียนรู้สู่การปฏิบัติ เพื่อสร้างทักษะอาชีพและทักษะชีวิต ให้ผู้สำเร็จการศึกษาอาชีวศึกษามีความพร้อมในการเข้าสู่อาชีพได้ทันต่อความต้องการกำลังคนของประเทศ และอยู่ร่วมกันในสังคมได้อย่างมีความสุข

6.2 จัดหาเงินกองทุน เพิ่มนักเรียนสายอาชีวศึกษา นำเข้าสู่ตลาดแรงงาน โดยประสานกับกระทรวงแรงงาน เพื่อให้ให้นักเรียนนักศึกษาที่จบมา มีตลาดรองรับ สามารถประกอบอาชีพได้ทั้งภายในประเทศและต่างประเทศ

6.3 จัดให้มีการเชื่อมโยงหลักสูตรของสายอาชีวศึกษากับมาตรฐานวิชาชีพต่าง ๆ เพื่อเป็นการเสริมศักยภาพแก่ผู้เรียน (Upskill) หรือเพิ่มพูนทักษะใหม่ (Reskill) โดยได้รับการรับรองตามเกณฑ์มาตรฐานวิชาชีพ และผู้เรียนจะได้รับใบประกาศนียบัตรตามสมรรถนะอาชีพ เพื่อนำไปใช้ประกอบการสมัครงาน และการขอขึ้นเงินเดือนและการประกอบวิชาชีพ ทั้งนี้ผู้เรียนอาจเป็นผู้ที่อยู่ในระบบการศึกษาหรือนอกระบบการศึกษาก็ได้



6.4 จัดให้มีการอบรมอาชีพเสริมในชุมชน เพื่อเป็นการเสริมสร้างทักษะใหม่ (New Skill) เพิ่มสมรรถนะ (Upskill) หรือทบทวนทักษะ (Reskill) ให้แก่ผู้เรียนและประชาชนทั่วไป เช่น ช่างไฟฟ้า ช่างประปา ช่างแอร์ การค้าขาย การเกษตร ฯลฯ เพื่อเป็นเครื่องมือในการช่วยผู้เรียนและประชาชนลดรายจ่ายในครัวเรือน และอาจสร้างเป็นอาชีพเสริมให้แก่ครอบครัวได้

นโยบายเพิ่มเติม

7. อาหารกลางวันโรงเรียนขยายโอกาส
8. สุขชาติ มีความสุข
9. ศูนย์การเรียนรู้สำหรับเด็กในโรงพยาบาล
10. การยกเว้น/ผ่อนผันแต่งเครื่องแบบนักเรียน

นโยบายด้านการศึกษาของคณะรัฐมนตรีที่แถลงต่อรัฐสภา

1. ปฏิรูปการศึกษาและสร้างสังคมแห่งการเรียนรู้ตลอดชีวิต มุ่งส่งเสริมให้เป็นคนดี มีวินัย ภูมิใจในชาติ
2. เสริมสร้างศักยภาพของผู้เรียนตามความถนัด ส่งเสริมการอ่าน เพื่อสร้างอนาคตสร้างรายได้ กระจายอำนาจการศึกษาให้ผู้เรียนได้เข้าถึงการเรียนรู้อย่างทั่วถึง มีอุปกรณ์การเรียนที่เหมาะสม ต่อผู้เรียนแต่ละวัย และใช้ระบบเทคโนโลยีการศึกษาสมัยใหม่
3. จัดทำหลักสูตรและให้คำแนะนำที่เหมาะสมกับความรู้ความสนใจของผู้เรียน
4. ส่งเสริมงานวิจัยและพัฒนาทั้งในด้านสังคม ด้านวิทยาศาสตร์ประยุกต์ (Applied Science) และการวิจัยขั้นแนวหน้า (Frontier Research) เพื่อต่อยอดให้เกิดการพัฒนาองค์ความรู้ เทคโนโลยีและนวัตกรรม
5. การศึกษาประวัติศาสตร์ความเป็นมาของประเทศและการปลูกฝังความรักในสถาบันหลักของชาติ เพื่อให้มีความพร้อมต่อการเปลี่ยนแปลงทางเศรษฐกิจ สังคม และการเมืองของโลกสมัยใหม่ อย่างมีคุณธรรม และจริยธรรม
6. ความมีคุณภาพของครูทั่วประเทศ รวมไปถึงครูแนะแนว เพื่อช่วยให้นักเรียนได้รับคำแนะนำ ด้านเนื้อหาของวิชาการและการเข้าถึงข้อมูลที่เป็นประโยชน์ต่อการตัดสินใจเลือกเรียนและประกอบอาชีพ รวมไปถึงการดูแลสุขภาพกายและสุขภาพใจของนักเรียนทุกคน
7. ส่งเสริมการสร้างรายได้ให้แก่นักเรียน นักศึกษาทั้งสายวิชาการและสายอาชีพให้มีรายได้จากวิชาที่เรียน โอกาสฝึกงานระหว่างเรียน เพื่อสร้างบุคลากรที่มีทักษะและความสามารถตรง ต่อความต้องการของการจ้างงาน
8. แก้ไขปัญหาความเหลื่อมล้ำทางการศึกษาที่เป็นรากฐานสำคัญของความเหลื่อมล้ำทางเศรษฐกิจที่เกิดขึ้นในสังคมไทย



3.7 แผนปฏิบัติการราชการ ระยะ 5 ปี (พ.ศ. 2566-2570) ของสำนักงานปลัดกระทรวงศึกษาธิการ

1. วิสัยทัศน์

บูรณาการจัดการศึกษาอย่างมีประสิทธิภาพ ผู้เรียนมีคุณภาพและทักษะที่จำเป็นในโลกยุคใหม่

2. พันธกิจ

1. ส่งเสริม สนับสนุนการบริหารและจัดการศึกษาแบบบูรณาการทุกระดับ ทุกพื้นที่อย่างมีประสิทธิภาพ
2. ส่งเสริม สนับสนุนการพัฒนาคุณภาพการศึกษาในระบบ การศึกษานอกระบบและการศึกษาตามอัธยาศัย ให้เท่าทันการเปลี่ยนแปลงในโลกยุคใหม่
3. ส่งเสริม สนับสนุนการสร้างโอกาส และความเสมอภาคทางการศึกษาอย่างทั่วถึงเหมาะสมตามศักยภาพและช่วงวัยของผู้เรียน เพื่อลดความเหลื่อมล้ำทางการศึกษา
4. ส่งเสริม สนับสนุน การพัฒนาระบบการบริหารงานบุคคลและพัฒนาสมรรถนะของข้าราชการ ครู และบุคลากรทางการศึกษาให้เท่าทันการเปลี่ยนแปลงในโลกยุคใหม่

เป้าประสงค์รวม

1. สำนักงานปลัดกระทรวงศึกษาธิการมีการบริหารและการจัดการศึกษาแบบบูรณาการที่มีประสิทธิภาพ
2. ผู้เรียนได้รับการศึกษาและเรียนรู้อย่างต่อเนื่องตลอดชีวิตที่มีคุณภาพและเท่าทันการเปลี่ยนแปลงในโลกยุคใหม่
3. ผู้เรียนได้รับโอกาสทางการศึกษาที่มีคุณภาพอย่างทั่วถึงและเสมอภาค
4. ข้าราชการ ครู และบุคลากรทางการศึกษามีสมรรถนะที่ส่งผลต่อการพัฒนาผู้เรียนให้เท่าทันการเปลี่ยนแปลงในโลกยุคใหม่

ประเด็นยุทธศาสตร์	เป้าประสงค์รายประเด็นยุทธศาสตร์	กลยุทธ์
1. พัฒนาการจัดการศึกษาเพื่อความมั่นคง	1. ผู้เรียนได้รับโอกาสและการเรียนรู้ที่มีคุณภาพและทักษะที่จำเป็นสอดคล้องกับการเสริมสร้างความมั่นคงในแต่ละบริบท	<p>1.1 ปลุกฝังค่านิยมและหลักคิดที่ถูกต้องเพื่อเสริมสร้างเสถียรภาพสถาบันหลักของชาติ ตามระบอบประชาธิปไตยอันมีพระมหากษัตริย์ทรงเป็นประมุข</p> <p>1.2 ยกระดับคุณภาพและสร้างโอกาสการเข้าถึงการศึกษาและพัฒนาสมรรถนะการเรียนรู้/อาชีพ ด้วยศาสตร์พระราชากับหลักปรัชญาของเศรษฐกิจพอเพียงในเขตพัฒนาพิเศษเฉพาะกิจจังหวัดชายแดนภาคใต้ และเขตพื้นที่พิเศษ (พื้นที่สูง พื้นที่ตามตะเข็บชายแดนและพื้นที่เกาะแก่ง ชายฝั่งทะเล ทั้งกลุ่มชนต่างเชื้อชาติ ศาสนา และวัฒนธรรม กลุ่มชนชายขอบและแรงงานต่างด้าว)</p> <p>1.3 พัฒนากลไกบูรณาการระบบบริหารจัดการการป้องกันและแก้ไขปัญหาเสพติดหรือภัยคุกคามรูปแบบใหม่</p> <p>1.4 พัฒนาความร่วมมือด้านการศึกษากับต่างประเทศเพื่อยกระดับคุณภาพและโอกาสทางการศึกษา</p>



ประเด็นยุทธศาสตร์	เป้าประสงค์รายประเด็นยุทธศาสตร์	กลยุทธ์
2. พัฒนากำลังคนเพื่อสร้างความสามารถในการแข่งขันของประเทศ	2. ผู้เรียนมีสมรรถนะและองค์ความรู้ที่ตอบสนองความต้องการของตลาดแรงงานในพื้นที่ ภูมิภาค และประเทศ	2.1 พัฒนาผู้เรียนให้มีความรู้ ทักษะ และสมรรถนะอาชีพให้สอดคล้องกับความต้องการของตลาดแรงงานในพื้นที่ ภูมิภาค และประเทศ
3. พัฒนาและเสริมสร้างศักยภาพทรัพยากรมนุษย์ให้มีคุณภาพ	3. ผู้เรียนมีคุณภาพ ทักษะ และคุณลักษณะที่เหมาะสมต่อการเรียนรู้ในโลกยุคใหม่ 4. ครู และบุคลากรทางการศึกษามีสมรรถนะเท่าทันการเปลี่ยนแปลงในโลกยุคใหม่	3.1 ส่งเสริมการจัดการเรียนการสอนพัฒนากระบวนการคิดอย่างเป็นระบบ ผ่านประสบการณ์ตรงจากการลงมือปฏิบัติ ควบคู่กับการเรียนรู้ผ่านสื่อเทคโนโลยีดิจิทัล 3.2 สร้างแพลตฟอร์มดิจิทัลรองรับการเรียนรู้ที่หลากหลาย 3.3 บูรณาการจัดกระบวนการเรียนรู้ที่ส่งเสริม ระเบียบวินัย คุณธรรม จริยธรรม จิตสาธารณะ ความเป็นพลเมือง และความปลอดภัยของผู้เรียน 3.4 พัฒนาการบริหารงานบุคคลของข้าราชการครูและบุคลากรทางการศึกษา เพื่อยกระดับสมรรถนะในการปฏิบัติงาน 3.5 ส่งเสริมการวิจัยและนวัตกรรมการบริหารและจัดการศึกษา และพัฒนาบุคลากรวิจัยทางการศึกษา
4. สร้างโอกาสและความเสมอภาคทางการศึกษา	5. ผู้เรียนได้รับโอกาสทางการศึกษาที่มีคุณภาพ อย่างทั่วถึง และเสมอภาคด้วยรูปแบบที่หลากหลาย	4.1 เพิ่มและกระจายโอกาสทางการศึกษาในระบบ การศึกษานอกระบบ และการศึกษาตามอัธยาศัยให้ผู้เรียนสามารถเข้าถึงโอกาสทางการเรียนรู้อย่างต่อเนื่องตลอดชีวิตที่มีคุณภาพได้อย่างหลากหลายครอบคลุม ทุกพื้นที่ และกลุ่มเป้าหมาย 4.2 ส่งเสริม พัฒนาสื่อการเรียนรู้ผ่านเทคโนโลยีดิจิทัลที่เหมาะสมต่อการเข้าถึงและพัฒนาการเรียนรู้อย่างต่อเนื่องตลอดชีวิต
5. ส่งเสริมการสร้างคุณภาพชีวิตที่เป็นมิตรกับสิ่งแวดล้อม	6. หน่วยงานและสถานศึกษามีการส่งเสริมคุณภาพชีวิตที่เป็นมิตรกับสิ่งแวดล้อม	5.1 ส่งเสริมกิจกรรมสร้างความรู้ ความเข้าใจ และความตระหนักรู้คุณภาพชีวิตที่เป็นมิตรกับสิ่งแวดล้อมด้วยรูปแบบที่หลากหลาย
6. พัฒนาระบบบริหารจัดการให้มีประสิทธิภาพ	7. หน่วยงานมีระบบการบริหารจัดการที่มีประสิทธิภาพด้วยเทคโนโลยีดิจิทัล ตอบสนองความต้องการของผู้รับบริการได้อย่างสะดวก รวดเร็วและโปร่งใส	6.1 ส่งเสริมและพัฒนาก่อนนำเทคโนโลยีดิจิทัลมาประยุกต์ใช้ในการบริหารราชการและบริการประชาชน 6.2 พัฒนาระบบฐานข้อมูลกลางด้านการศึกษาให้เป็นเอกภาพเป็นปัจจุบัน และเชื่อมโยงกันในทุกระดับ 6.3 สร้างและพัฒนากลไกการบริหารจัดการศึกษาให้มีประสิทธิภาพ เชื่อมโยงทุกระดับ ทุกพื้นที่ 6.4 เร่งรัด ปรับปรุง แก้ไขกฎหมาย กฎ ระเบียบ และข้อบังคับให้สอดคล้องและเหมาะสมกับบริบทที่เปลี่ยนแปลง



ประเด็นยุทธศาสตร์	เป้าประสงค์รายประเด็นยุทธศาสตร์	กลยุทธ์
		<p>6.5 ปรับปรุงโครงสร้างและอำนาจหน้าที่ของหน่วยงานให้มีความทันสมัย ยืดหยุ่น เชื่อมโยง และเอื้อต่อการพัฒนาหน่วยงานให้มีประสิทธิภาพ</p> <p>6.6 พัฒนาเครือข่ายต่อต้านการทุจริตประพฤติมิชอบให้มีส่วนร่วมจัดกิจกรรม รณรงค์ ฝึกระวัง และติดตามพฤติกรรมเสี่ยงการทุจริต</p> <p>6.7 พัฒนาระบบงานการบริหารงานบุคคลของข้าราชการพลเรือน และบุคลากรทางการศึกษาอื่น เพื่อยกระดับสมรรถนะการปฏิบัติงาน</p>

3.8 เป้าหมายและแนวทางการพัฒนาภาคกลาง พ.ศ.2566-2570

บทบาทของภาค ภาคกลางมีบทบาทสำคัญในการเป็นฐานการผลิตสินค้าเกษตรและเกษตรแปรรูปมูลค่าสูง รวมถึงสินค้าอุตสาหกรรมเพื่อการส่งออกที่เป็นศักยภาพของภาค อาทิ อุตสาหกรรมอาหาร เครื่องดื่ม สิ่งทอ เกล็ดภัณฑ์ ผลิตภัณฑ์ยาง พลาสติก ผลิตภัณฑ์จากแร่โลหะ และอิเล็กทรอนิกส์ นอกจากนี้ภาคกลางยังเป็นประตูการค้า การลงทุนและการขนส่งของประเทศ จากความพร้อมของระบบโครงสร้างพื้นฐานและศักยภาพด้านการค้าชายแดน อีกทั้งภาคกลางยังมีศูนย์การแพทย์ชั้นนำและสถาบันการแพทย์เฉพาะทางที่มีชื่อเสียงทั้งของภาครัฐและเอกชน ที่มีศักยภาพและขีดความสามารถในการพัฒนาสู่การเป็นศูนย์การดูแลและรักษาสุขภาพที่ได้มาตรฐานในระดับสากลเป็นจำนวนมาก และด้วยความพร้อมของจำนวนสถาบันการศึกษาและสถาบันวิจัยทั้งของภาครัฐและภาคเอกชนที่มีชื่อเสียงและคุณภาพ จะช่วยหนุนเสริมให้การพัฒนาภาคกลางที่ต้องการมุ่งเน้นในระยะต่อไปได้รับการสนับสนุนด้วยการวิจัยและพัฒนา รวมถึงการผลิตกำลังคนที่เหมาะสม ตอบโจทย์และเป็นประโยชน์ต่อการพัฒนาเศรษฐกิจและสังคมของภาคกลางในอนาคตตามที่กำหนดไว้ได้อย่างเป็นรูปธรรม

ทิศทางการพัฒนาภาค ภาคกลางเป็นพื้นที่โครงข่ายที่เชื่อมโยงกับกรุงเทพฯ ซึ่งเป็นเมืองหลวงของประเทศ ส่งผลให้อิทธิพลของความเป็นเมืองและกิจกรรมความเจริญทางเศรษฐกิจจากกรุงเทพฯ แผ่กระจายไปยังพื้นที่ปริมณฑลและพื้นที่บริเวณใกล้เคียง ภาคกลางจึงเป็นฐานเศรษฐกิจหลักด้านแรกที่รองรับและกระจายความเจริญเติบโตของประเทศออกจากเมืองหลวงที่เป็นทั้งศูนย์กลางการบริหารราชการแผ่นดินและศูนย์กลางการค้า การเงิน และการลงทุนของประเทศ โดยในระยะแผนพัฒนาฯ ฉบับที่ 13 ภาคกลางวางทิศทางการพัฒนาภาค (C Direction) โดยให้ความสำคัญกับประเด็นหรือปัจจัยที่เป็นหัวใจสำคัญของการพัฒนาใน 5 มิติ หรือ HEART ได้แก่

การสร้างมูลค่าเพิ่มให้กับสินค้าและบริการ (High Value-added Products and Services: H) ด้วยการใช้ประโยชน์จากแนวระเปียงเศรษฐกิจระดับภูมิภาค การมีเส้นทางคมนาคมขนส่งที่ได้มาตรฐานและโครงสร้างพื้นฐานที่มีคุณภาพเชื่อมโยงพื้นที่เศรษฐกิจหลักทั้งในประเทศและแนวชายแดนรอบด้าน รวมทั้ง ขีดความสามารถของสถาบันด้านการวิจัยและพัฒนาที่จะประยุกต์ต่อยอดงานวิจัยสู่การสร้างเทคโนโลยีและสร้างนวัตกรรมเพื่อเป็นแรงผลักดันผลิตภาพการผลิตในภาพรวมและรายสาขา ให้มีความเหมาะสมสอดคล้องกับโครงสร้างการผลิตของประเทศที่ต้องการจะปรับเปลี่ยนไปสู่การสร้างมูลค่าเพิ่มให้กับสินค้าและบริการ พร้อมไปกับการส่งเสริม สนับสนุนให้ผู้ประกอบการเร่งพัฒนาปรับเปลี่ยนไปสู่การเป็นเจ้าของตราสินค้าที่ใช้เทคโนโลยีและนวัตกรรมที่สามารถออกแบบและพัฒนาขึ้นได้เอง



การพัฒนาศักยภาพแรงงานให้มีทักษะใหม่ที่เป็นในการทำงานและพัฒนา
ยกระดับทักษะเดิมให้ดีขึ้น (Education and Training: E) เพื่อปรับปรุงผลผลิตของแรงงานและ
ขจัดปัญหาความไม่สอดคล้องระหว่างความต้องการและคุณภาพของแรงงาน ซึ่งความต้องการด้านทักษะ
เฉพาะของแรงงานจะมีแนวโน้มเปลี่ยนแปลงไปอย่างรวดเร็ว โดยเฉพาะทักษะที่เกี่ยวข้องกับวิทยาศาสตร์
เทคโนโลยี และนวัตกรรม อาทิ ความรอบรู้ด้านดิจิทัล วิทยาศาสตร์ข้อมูล ปัญญาประดิษฐ์ โค้ดดิ้ง
รวมถึงทักษะที่เทคโนโลยีไม่สามารถทดแทนได้ โดยเฉพาะทักษะทางพฤติกรรม (Non-Cognitive/Soft Skills)
หรือทักษะมนุษย์ อาทิ การคิดเชิงวิพากษ์การทำงานเป็นทีม หรือความคิดสร้างสรรค์ ซึ่งเป็นปัจจัยที่สำคัญ
และส่งผลกระทบต่อการบรรลุสู่การเป็นฐานการผลิตสินค้าและบริการมูลค่าสูงของภาคกลาง

การนำศักยภาพในด้านศิลปะและความคิดสร้างสรรค์ (Art and Creativity: A)
มาประยุกต์ใช้ในการพัฒนาอุตสาหกรรมและบริการเป้าหมายให้สร้างมูลค่าเพิ่มได้สูงขึ้น ทั้งที่เป็นสินค้า
บริการหรืออุตสาหกรรมที่ภาคกลางมีศักยภาพอยู่เดิม อาทิ การท่องเที่ยวเชิงนิเวศ ประวัติศาสตร์
วัฒนธรรม ตลอดจนการเกษตรและอาหาร และอุตสาหกรรมและบริการใหม่ที่จะเป็นโอกาสในการสร้าง
ผลิตภัณฑ์มวลรวมของภาค อาทิ ธุรกิจบริการสุขภาพและการแพทย์ อุตสาหกรรมอิเล็กทรอนิกส์อัจฉริยะ
ดิจิทัลคอนเทนต์และเป็นผู้ให้บริการด้านดิจิทัล

**การเสริมสร้างความยืดหยุ่นภายในสาขาการผลิตหลักของพื้นที่ภาคกลาง
(Resilience: R)** ให้มีความพร้อมรับผลกระทบจากภายนอกและสามารถปรับตัวได้อย่างเท่าทัน
ต่อการเปลี่ยนแปลงเพื่อสร้างโอกาสในการเจริญเติบโตและสร้างรายได้ให้แก่พื้นที่และประเทศ โดยนำองค์ความรู้
ศักยภาพ และโอกาสของพื้นที่มาผนวกและประยุกต์เข้ากับความก้าวหน้าของเทคโนโลยีเพื่อเสริมสร้างผลิต
ภาพและความเข้มแข็งให้แก่ภาคการผลิตที่เป็นอุตสาหกรรมและบริการแห่งอนาคตของพื้นที่ให้สามารถ
เจริญเติบโตได้อย่างต่อเนื่องและยั่งยืน

**การอนุรักษ์และฟื้นฟูทรัพยากรธรรมชาติและสิ่งแวดล้อม (Treatment of
Environmental Pollution and Restoring Natural Resources : T)** เพื่อให้ภาคกลางสามารถ
พัฒนาไปสู่การเป็นฐานการผลิตสินค้าและบริการมูลค่าสูงได้อย่างเป็นรูปธรรม โดยที่ความสมบูรณ์ของ
ทรัพยากรธรรมชาติและสิ่งแวดล้อมยังคงสามารถส่งต่อไปยังคนรุ่นต่อไปให้ได้ใช้ประโยชน์ได้อย่างยั่งยืน

เป้าหมายการพัฒนาภาค

มุ่งสู่การเป็น “ฐานการผลิตสินค้าและบริการมูลค่าสูง” ที่เติบโตอย่างยั่งยืนบนศักยภาพของพื้นที่

เป้าหมายรวม

1. อัตราการขยายตัวผลิตภัณฑ์ภาคกลาง (ร้อยละ)
2. สัมประสิทธิ์ความไม่เสมอภาค (Gini Coefficient) ในการกระจายรายได้ของภาคกลาง

แนวทางการพัฒนา

1. ยกระดับการผลิตสินค้าเกษตรและผลิตภัณฑ์เกษตรแปรรูปที่มีมูลค่าเพิ่มสูงได้มาตรฐาน
ระดับสากล โดยมีแนวทางการพัฒนาที่สำคัญ ดังนี้ 2) ส่งเสริมการประยุกต์ใช้เทคโนโลยี นวัตกรรมและ
คลังข้อมูลการเกษตร 2) ใช้ประโยชน์จากผลงานวิจัยจากหน่วยงานวิจัย มหาวิทยาลัยและสถาบันอาชีวศึกษา
ภาคเอกชน และภาคีต่าง ๆ 3) ส่งเสริมการบริโภคสินค้าเกษตรและสินค้าเกษตรแปรรูปที่ได้คุณภาพ
4) เพิ่มประสิทธิภาพการบริหารจัดการสินค้าเกษตรตลอดห่วงโซ่คุณค่าด้วยเทคโนโลยีดิจิทัล และ
5) บริหารจัดการพื้นที่เสี่ยงภัยแล้ง น้ำท่วมซ้ำซากทางการเกษตร



2. ส่งเสริมแหล่งท่องเที่ยวสำคัญและแหล่งท่องเที่ยวชุมชนให้เป็นจุดหมายของการท่องเที่ยวคุณภาพ โดยมีแนวทางการพัฒนาที่สำคัญ ดังนี้ 1) ส่งเสริมการพัฒนากิจกรรมการท่องเที่ยวคุณภาพที่เป็นศักยภาพของพื้นที่ 2) ส่งเสริมการพัฒนาการท่องเที่ยวเชิงสร้างสรรค์และวัฒนธรรม 3) บริหารจัดการการท่องเที่ยวโดยคำนึงถึงขีดความสามารถในการรองรับของแหล่งท่องเที่ยว (Carrying Capacity) 4) ยกระดับความสามารถของผู้ประกอบการด้านการท่องเที่ยว และสถานประกอบการท่องเที่ยวให้ได้มาตรฐาน 5) ส่งเสริมบทบาทของชุมชนในการจัดการการท่องเที่ยวสีเขียว

3. พัฒนาระบบบริการส่งเสริมสุขภาพและการให้บริการทางการแพทย์ที่มีศักยภาพในการสร้างมูลค่าทางเศรษฐกิจให้ได้มาตรฐานในระดับสากล โดยมีแนวทางการพัฒนาที่สำคัญ ดังนี้ 1) ส่งเสริมการลงทุนอุตสาหกรรมทางการแพทย์ และยกระดับการให้บริการทาง 2) ส่งเสริมศักยภาพและความเป็นเลิศทางการรักษาของสถานพยาบาล 3) ส่งเสริมบริการสุขภาพบนฐานภูมิปัญญาและเอกลักษณ์ของพื้นที่ 4) พัฒนาผลิตภัณฑ์สุขภาพให้มีคุณภาพตามมาตรฐานสากลและเป็นที่ต้องการ 5) ส่งเสริมให้สถาบันการศึกษามีส่วนร่วมในการพัฒนาการวิจัยและพัฒนา

4. พัฒนาเมือง เขตพัฒนาเศรษฐกิจพิเศษชายแดนและเมืองชายแดน รวมทั้งพื้นที่ระเบียงเศรษฐกิจพิเศษภาคกลาง – ตะวันตกให้เป็นศูนย์กลางการกระจายความเจริญทางเศรษฐกิจของภาคกลาง โดยมีแนวทางการพัฒนาที่สำคัญ ดังนี้ 1) เร่งดำเนินการวางแผนพัฒนารูปแบบและบริหารจัดการพื้นที่เมืองเพื่อรองรับการขยายตัวในอนาคต 2) พัฒนาโครงสร้างพื้นฐานเพื่ออำนวยความสะดวกในการคมนาคมและการขนส่งสินค้า 3) ดำเนินการพัฒนาตามแผนพัฒนาระเบียงเศรษฐกิจพิเศษภาคกลาง-ตะวันตก

5. พัฒนาและยกระดับความสามารถในการแข่งขันของวิสาหกิจขนาดกลางและขนาดย่อมในอุตสาหกรรมและบริการแห่งอนาคตของภาคกลาง โดยมีแนวทางการพัฒนาที่สำคัญ ดังนี้ 1) เตรียมความพร้อมให้ผู้ประกอบการรายย่อยในอุตสาหกรรมยานยนต์สันดาปภายในให้สามารถปรับตัวสู่การเป็นส่วนหนึ่งของห่วงโซ่อุปทานอุตสาหกรรมยานยนต์อนาคตในประเทศที่เชื่อมโยงกับห่วงโซ่การผลิตระดับโลก 2) ส่งเสริมการสร้างเครือข่ายและพันธมิตรธุรกิจ ระหว่างผู้ประกอบการรายใหญ่ที่มีศักยภาพในอุตสาหกรรมและบริการแห่งอนาคตของภาคกลาง กับวิสาหกิจขนาดกลางและขนาดย่อมในห่วงโซ่มูลค่าทางการค้า 3) สนับสนุนให้ผู้ประกอบการวิสาหกิจขนาดกลางและขนาดย่อม (SMEs) ที่มีศักยภาพของพื้นที่สามารถเข้าถึงและใช้ประโยชน์จากแหล่งทุนเทคโนโลยี และนวัตกรรม 4) ส่งเสริมและพัฒนาก่อสร้างธุรกิจสตาร์ทอัพให้เกิดขึ้นในพื้นที่

6. พัฒนาทรัพยากรธรรมชาติและแก้ไขปัญหาสิ่งแวดล้อม โดยมีแนวทางการพัฒนาที่สำคัญ ดังนี้ 1) บริหารจัดการทรัพยากรธรรมชาติและแก้ไขปัญหาสิ่งแวดล้อมที่มีศักยภาพโดยท้องถิ่นและชุมชน 2) บริหารจัดการน้ำในเขตลุ่มน้ำที่สำคัญของภาคกลาง 3) ปรับแนวทางการผลิตและบริโภคสู่ความยั่งยืนและเป็นมิตรกับสิ่งแวดล้อม 4) บริหารจัดการการใช้ประโยชน์จากทรัพยากรธรรมชาติ และจัดการของเหลือจากการผลิตและการบริโภคในพื้นที่อย่างมีประสิทธิภาพ



3.9 แผนพัฒนาการศึกษาภาคกลาง พ.ศ. 2566-2570

วิสัยทัศน์

“ผู้เรียนทุกระดับมีคุณภาพตามช่วงวัย มีความรู้ มีทักษะอาชีพ รองรับอุตสาหกรรมและบริการแห่งอนาคต”

พันธกิจ (Mission)

1. ส่งเสริมการเรียนรู้ที่จำเป็นในศตวรรษที่ 21 ทุกระดับทุกประเภทอย่างทั่วถึงต่อเนื่องตลอดชีวิต
2. ยกระดับคุณภาพมาตรฐานการเรียนการสอนในทุกพื้นที่ให้มีคุณภาพ
3. ส่งเสริมการมีส่วนร่วมของเครือข่ายและทุกภาคส่วนในการสนับสนุนการจัดการศึกษา
4. พัฒนาระบบบริหารจัดการการศึกษาตามหลักธรรมาภิบาล

ประเด็นยุทธศาสตร์

1. ส่งเสริม สนับสนุนการพัฒนาผู้เรียนให้เป็นกำลังคนที่มีทักษะรองรับอุตสาหกรรมและบริการแห่งอนาคต
2. ยกระดับคุณภาพมาตรฐานการเรียนการสอนให้ผู้เรียนมีทักษะในศตวรรษที่ 21
3. ส่งเสริม สนับสนุนการเข้าถึงบริการทางการศึกษาและส่งเสริมการเรียนรู้ตลอดชีวิต
4. เสริมสร้างการจัดการศึกษาเพื่อสร้างความเป็นพลเมือง และนำแนวคิดตามหลักปรัชญาของเศรษฐกิจพอเพียงสู่การปฏิบัติเพื่อคุณภาพชีวิตที่ดี
5. พัฒนาประสิทธิภาพการบริหารและการจัดการศึกษาแบบมีส่วนร่วม

เป้าประสงค์

1. ผู้เรียนได้รับการพัฒนาศักยภาพให้มีทักษะ สมรรถนะตรงตามความต้องการของตลาดแรงงานรองรับอุตสาหกรรมและบริการแห่งอนาคต
2. ผู้เรียนได้รับการศึกษาที่มีคุณภาพตามมาตรฐานการศึกษาแห่งชาติ มีทักษะการเรียนรู้และคุณลักษณะที่จำเป็นของโลกศตวรรษที่ 21
3. ผู้เรียนทุกช่วงวัยมีโอกาสเข้าถึงบริการทางการศึกษา มีการเรียนรู้ตลอดชีวิตที่มีคุณภาพอย่างทั่วถึง เสมอภาคและเท่าเทียม
4. ผู้เรียนเป็นพลเมืองที่มีคุณค่าของสังคม มีคุณภาพชีวิตที่ดี เข้าใจถึงคุณค่าของความหลากหลายทางวัฒนธรรม ประวัติศาสตร์ ภูมิปัญญาท้องถิ่น การมีจิตอาสา และสำนึกสาธารณะ น้อมนำแนวคิดหลักปรัชญาของเศรษฐกิจพอเพียงสู่การปฏิบัติ
5. ระบบการบริหารจัดการศึกษามีประสิทธิภาพตามหลักธรรมาภิบาล โดยการมีส่วนร่วมของทุกภาคส่วน



ตัวชี้วัดและค่าเป้าหมาย			
ตัวชี้วัด	ข้อมูลพื้นฐาน	ค่าเป้าหมาย	หน่วยงานที่เกี่ยวข้อง
1. จำนวนโครงการ/กิจกรรมพัฒนาศักยภาพให้มีทักษะสมรรถนะตรงตามความต้องการของตลาดแรงงานรองรับอุตสาหกรรมและบริการแห่งอนาคต	n/a	ปีละ 2 โครงการ/ กิจกรรม	ทุกสังกัด
2. จำนวนโครงการ/กิจกรรมพัฒนากระบวนการจัดการเรียนรู้ในศตวรรษที่ 21	n/a	ปีละ 2 โครงการ/ กิจกรรม	ทุกสังกัด
3. ร้อยละผู้เรียนต่อประชากรกลุ่มอายุ 3 – 5 ปี/ 6 – 11 ปี/12 – 14 ปี /15 – 17 ปี	ร้อยละ 99.10 ร้อยละ 107.02 ร้อยละ 103.68 ร้อยละ 94.95	ร้อยละ 100	ศธภ./ศจจ.
4. ผลการทดสอบทางการศึกษาระดับขั้นพื้นฐานมีแนวโน้มเพิ่มขึ้น	ป.6 = 45.55 ม.3 = 39.07 ม.6 = 36.09 (ปีการศึกษา 2563)	เพิ่มขึ้น ร้อยละ 2	ศธภ./ศจจ.
5. ผลการทดสอบระดับชาติด้านอาชีวศึกษา (V-NET) มีแนวโน้มเพิ่มขึ้น	40.36 (ปีการศึกษา 2563)	เพิ่มขึ้น ร้อยละ 2	ศธภ./ศจจ.
6. ผลการทดสอบทางการศึกษาระดับชาติดการศึกษานอกระบบโรงเรียน (N – Net) มีแนวโน้มเพิ่มขึ้น	n/a	เพิ่มขึ้น ร้อยละ 2	ศธภ./ศจจ.
7. จำนวนหลักสูตรต่อเนื่องเชื่อมโยงการศึกษาขั้นพื้นฐานและอาชีวศึกษา	จังหวัดละ 1 หลักสูตร	จังหวัดละ 1 หลักสูตร	ศธภ./ศจจ.
8. ร้อยละของสถานศึกษาขั้นพื้นฐานที่จัดกิจกรรมส่งเสริมการเรียนรู้ที่สะท้อนความรักและการอำรงรักษาสถาบันหลักของชาติและการยึดมั่นในการปกครองระบอบประชาธิปไตยอันมีพระมหากษัตริย์ทรงเป็นประมุขเพิ่มขึ้น	ร้อยละ 100	ร้อยละ 100	ทุกสังกัด
9. จำนวนสถานศึกษาแบบอย่างการจัดกิจกรรมการเรียนรู้และการบริหารจัดการตามหลักปรัชญาของเศรษฐกิจพอเพียงในสถานศึกษา (สถานศึกษาพอเพียง)	89 แห่ง	เพิ่มขึ้น ปีละ 5 แห่ง	ศธภ./ศจจ.
10. ร้อยละของหน่วยงานทางการศึกษามีผลการประเมินส่วนราชการผ่านตามเกณฑ์มาตรฐาน	n/a	ร้อยละ 100	ทุกหน่วยงาน



3.10 แผนพัฒนากลุ่มจังหวัดภาคกลางตอนล่าง 2 พ.ศ. 2566-2570

เป้าหมายการพัฒนากลุ่มจังหวัด

“เพชรสมุทรศรีมังคัง เศรษฐกิจเติบโต บนฐานทรัพยากรธรรมชาติและสิ่งแวดล้อมที่สมดุลและยั่งยืน”

พันธกิจ (Mission)

1) การเสริมสร้างความเข้มแข็ง การขยายตัวอย่างต่อเนื่อง และการแข่งขันได้สูงของระบบเศรษฐกิจจากฐานการเกษตรมูลค่าสูงมีคุณภาพ ปลอดภัยได้มาตรฐาน การท่องเที่ยวแบบครบวงจร และอุตสาหกรรมที่ยั่งยืน และให้เกิดการกระจายตัวของเศรษฐกิจ ลดความเหลื่อมล้ำให้แต่ละพื้นที่ได้รับประโยชน์จากการพัฒนาอย่างเท่าเทียมกัน และเพิ่มมากขึ้น

2) การฟื้นฟูทรัพยากรธรรมชาติและสิ่งแวดล้อม และการส่งเสริมการใช้ประโยชน์อย่างรู้คุณค่าและ สมดุลในขีดความสามารถของระบบนิเวศน์ และเป็นฐานการพัฒนาเศรษฐกิจและคุณภาพชีวิตที่ยั่งยืน และสอดคล้องกับทิศทางของประชาคมโลก

3) สร้างและพัฒนาระบบโครงสร้างพื้นฐาน ทั้งทางบก ทางราง ทางน้ำ และทางอากาศ เชื่อมโยงในกลุ่มจังหวัด จังหวัดใกล้เคียง และภูมิภาคอาเซียน ทั้งด้านการค้า การคมนาคมขนส่ง การผลิต และการลงทุน

4) เสริมสร้างความมั่นคง ปลอดภัยจากภัยและการเปลี่ยนแปลงทางด้านเศรษฐกิจ สังคม สิ่งแวดล้อมทั้งจากภายในในกลุ่มจังหวัด ประเทศ และภายนอกประเทศ เติบโตอย่างต่อเนื่องบนคุณภาพชีวิต และการพัฒนาตามปรัชญาของเศรษฐกิจพอเพียง

ตัวชี้วัดความสำเร็จตามเป้าหมายการพัฒนากลุ่มจังหวัด

- 1) ร้อยละที่เพิ่มขึ้นของผลิตภัณฑ์มวลรวมกลุ่มจังหวัดฯ (ล้านบาท) (เพิ่มขึ้นร้อยละ 3 ต่อปี)
- 2) ร้อยละที่เพิ่มขึ้นของมูลค่าผลิตภัณฑ์กลุ่มจังหวัดฯ เฉลี่ยตัวหัว (บาท/คน/ปี) (เพิ่มขึ้นร้อยละ 2 ต่อปี)

ประเด็นการพัฒนาของกลุ่มจังหวัด

1. ยกระดับคุณภาพสินค้าเกษตรให้มีมูลค่าสูง และอุตสาหกรรมเกษตรที่เป็นมิตรกับสิ่งแวดล้อม มีแนวทางการพัฒนา ดังนี้ 1) ส่งเสริมการผลิตสินค้าอัตลักษณ์พื้นถิ่น เกษตรปลอดภัย เกษตรแปรรูป และเกษตรอัจฉริยะที่สร้างมูลค่าสูง 2) สร้างมูลค่าเพิ่มให้แก่สินค้าเกษตรมูลค่าสูงและวัสดุเหลือใช้ทางการเกษตร

2. พัฒนาเป็นศูนย์กลางการท่องเที่ยวที่หลากหลายและได้มาตรฐานสากล มีแนวทางการพัฒนา ดังนี้ 1) ปรับปรุงและพัฒนาโครงสร้างพื้นฐานด้านการท่องเที่ยว แหล่งท่องเที่ยว การเข้าถึงแหล่งท่องเที่ยวและสิ่งอำนวยความสะดวกให้ได้มาตรฐาน และสนับสนุนการใช้เทคโนโลยีบริการเพื่อภาพลักษณ์ที่ทันสมัย 2) พัฒนาศักยภาพผู้ประกอบการ บุคลากรในอุตสาหกรรมท่องเที่ยว และระบบการบริหารจัดการให้เป็นการท่องเที่ยวอัจฉริยะ 3) ส่งเสริมกิจกรรมท่องเที่ยวที่หลากหลายเพื่อสร้างงาน สร้างรายได้ให้แก่ประชาชน

3. เพิ่มขีดความสามารถอุตสาหกรรมและบริการด้วยเทคโนโลยีและนวัตกรรม มีแนวทางการพัฒนา ดังนี้ 1) พัฒนากำลังคนให้มีทักษะรองรับอุตสาหกรรมและบริการแห่งอนาคต เพื่อให้มีผลิตภาพแรงงานที่สูงขึ้น 2) สนับสนุนให้ผู้ประกอบการ SMEs นำเทคโนโลยีและนวัตกรรมต่อยอดจากภูมิปัญญา



4. รักษา พื้นฟูทรัพยากรธรรมชาติและสิ่งแวดล้อมเพื่อการใช้ประโยชน์อย่างยั่งยืน มีแนวทางการพัฒนา ดังนี้ 1) สนับสนุนการนำเทคโนโลยีและนวัตกรรมเพื่อใช้ในการป้องกันและแก้ไขปัญหา สิ่งแวดล้อมและภัยพิบัติ 2) สร้างการมีส่วนร่วมในการรักษา พื้นฟูทรัพยากรธรรมชาติและสิ่งแวดล้อม เพื่อการใช้ประโยชน์อย่างยั่งยืน 3) การบริหารจัดการน อย่างเป็นระบบทั้งลุ่มน้ำ เพื่อให้มีน้ำใช้อย่างเพียงพอ และเหมาะสม

3.11 แผนพัฒนาการศึกษากลุ่มจังหวัดภาคกลางตอนล่าง 2 พ.ศ. 2566-2570

วิสัยทัศน์

“ประชากรทุกช่วงวัยได้รับโอกาสทางการศึกษาอย่างมีคุณภาพทั่วถึงและเสมอภาค มีสมรรถนะและทักษะในศตวรรษที่ 21 ดำรงชีวิตตามหลักปรัชญาของเศรษฐกิจพอเพียง

พันธกิจ

1. สร้างโอกาสทางการศึกษาให้แก่ประชากรทุกช่วงวัยในการเข้าถึงบริการทางการศึกษา ด้วยเทคโนโลยีและนวัตกรรมอย่างมีคุณภาพ ทั่วถึงและเสมอภาค
2. ส่งเสริมให้ประชากรทุกช่วงวัยมีการอยู่ร่วมกันในสังคมพหุวัฒนธรรม สร้างจิตสำนึกในการอนุรักษ์ทรัพยากรธรรมชาติและสิ่งแวดล้อม และดำรงชีวิตตามหลักปรัชญาของเศรษฐกิจพอเพียง
3. พัฒนาประชากรทุกช่วงวัยให้มีสมรรถนะสอดคล้องกับความต้องการของตลาดแรงงาน และก้าวทันการเปลี่ยนแปลงของโลกในศตวรรษที่ ๒๑
4. พัฒนาครูและบุคลากรทางการศึกษาให้มีสมรรถนะ อาชีพ และมีคุณภาพชีวิตที่ดี
5. ส่งเสริมให้หน่วยงานทางการศึกษาและสถานศึกษามีระบบบริหารจัดการศึกษาตามหลักธรรมาภิบาลอย่างมีประสิทธิภาพด้วยเทคโนโลยีดิจิทัล

เป้าประสงค์

1. ผู้เรียนทุกช่วงวัยได้รับการศึกษาและเรียนรู้อย่างมีคุณภาพ เท่าเทียม และเสมอภาค
2. ผู้เรียนมีความรักในสถาบันหลักของชาติ อยู่ร่วมกันบนฐานพหุวัฒนธรรม และมีจิตสำนึก รักรักษาสิ่งแวดล้อม
3. ศักยภาพของกำลังคนภาคอุตสาหกรรม ภาคเกษตร ภาคท่องเที่ยวและบริการ มีความสอดคล้องกับตลาดแรงงาน

ประเด็นยุทธศาสตร์

1. สร้างโอกาสทางการศึกษาอย่างเท่าเทียม ทั่วถึง และเสมอภาค
เป้าประสงค์รายประเด็นยุทธศาสตร์ “ผู้เรียนทุกช่วงวัยได้รับการศึกษาและเรียนรู้อย่างมี คุณภาพ เท่าเทียม และเสมอภาค” มีกลยุทธ์ดังนี้ 1) ส่งเสริมการเรียนรู้เชิงสร้างสรรค์ด้วยเทคโนโลยีและ นวัตกรรมอย่างมีคุณภาพและมาตรฐาน 2) ส่งเสริมการเข้าถึงการบริการทางการศึกษาได้อย่างเต็ม ตามศักยภาพ
2. พัฒนาผู้เรียนสู่การเป็นพลเมืองโลกด้วยการน้อมนำหลักปรัชญาของเศรษฐกิจพอเพียง เป้าประสงค์รายประเด็นยุทธศาสตร์ “ผู้เรียนมีความรักในสถาบันหลักของชาติ อยู่ร่วมกันบนฐาน พหุวัฒนธรรม และมีจิตสำนึกรักษาสิ่งแวดล้อม” มีกลยุทธ์ ดังนี้ 1) เสริมสร้างความภาคภูมิใจและความจงรักภักดี ต่อชาติ ศาสนา พระมหากษัตริย์ 2) พัฒนาหลักสูตรส่งเสริมการเรียนรู้และทักษะด้านสังคม วัฒนธรรมและ สิ่งแวดล้อม



3. ยกกระดับคุณภาพของผู้เรียนให้มีสมรรถนะเพื่อเพิ่มขีดความสามารถในการแข่งขัน เป้าประสงค์รายประเด็นยุทธศาสตร์ “ศักยภาพของกำลังคนภาคอุตสาหกรรม ภาคเกษตร ภาคท่องเที่ยวและบริการมีความสอดคล้องกับตลาดแรงงาน” มีกลยุทธ์ดังนี้ 1) พัฒนาทักษะวิชาชีพให้มีสมรรถนะตรงกับความต้องการของตลาดแรงงาน (Re-skill Up-skill และ New-Skill) 2) ส่งเสริมการเรียนรู้และพัฒนาศักยภาพของผู้เรียนทุกช่วงวัยและทุกประเภท

4. พัฒนาสมรรถนะและคุณภาพชีวิตครูและบุคลากรทางการศึกษา เป้าประสงค์รายประเด็นยุทธศาสตร์ “ครูและบุคลากรทางการศึกษามีสมรรถนะและคุณภาพชีวิตที่ดี” มีกลยุทธ์ดังนี้ 1) พัฒนาสมรรถนะครูและบุคลากรทางการศึกษา 2) ส่งเสริมการบริหารงานบุคลากรทางการศึกษา สร้างขวัญกำลังใจและส่งเสริมให้ปฏิบัติงานได้อย่างเต็มตามศักยภาพ

5. พัฒนาระบบเทคโนโลยีสารสนเทศเพื่อการบริหารจัดการศึกษา เป้าประสงค์รายประเด็นยุทธศาสตร์ “ระบบบริหารการศึกษานำเทคโนโลยีสารสนเทศมาพัฒนาให้เกิดประสิทธิภาพ” มีกลยุทธ์ดังนี้ 1) ส่งเสริมการบริหารจัดการศึกษาด้วยการมีส่วนร่วมตามหลักธรรมาภิบาล 2) พัฒนาระบบเทคโนโลยีสารสนเทศเพื่อการศึกษา

3.12 แผนพัฒนาจังหวัดประจวบคีรีขันธ์ (พ.ศ. 2566 - 2570)

เป้าหมายการพัฒนาจังหวัด

เมืองท่องเที่ยวทรงคุณค่าระดับนานาชาติ เกษตรปลอดภัย ด้านสิงขรระเบียบเศรษฐกิจแห่งอนาคต สังคมผาสุกภายใต้หลักปรัชญาของเศรษฐกิจพอเพียง

พันธกิจ

1. พัฒนาจังหวัดประจวบคีรีขันธ์ให้เป็นเมืองท่องเที่ยวบนพื้นฐานเอกลักษณ์ของจังหวัด สุนานาชาติ
2. ผลักดันจังหวัดประจวบคีรีขันธ์ให้มีขีดความสามารถในการแข่งขันในด้านการผลิต การแปรรูป สับปะรดมะพร้าว และสินค้าเกษตรสู่ตลาดโลกด้วยนวัตกรรม
3. ส่งเสริมสร้างความสัมพันธ์ และพัฒนาด้านการค้า การลงทุน โลจิสติกส์ การท่องเที่ยว ด้านสิงขร และอาเซียน
4. สร้างสังคมให้มั่นคง ผาสุก ตามหลักธรรมาภิบาล และยึดหลักปรัชญาของเศรษฐกิจพอเพียง
5. บริหารจัดการทรัพยากรธรรมชาติและสิ่งแวดล้อมให้เกิดสมดุล

ประเด็นการพัฒนา

1. เสริมสร้างความโดดเด่นด้านการท่องเที่ยวบนพื้นฐานเอกลักษณ์ของจังหวัดสุนานาชาติ
2. เสริมสร้างนวัตกรรมกระบวนการผลิต การแปรรูป และการตลาดเป็นสินค้าเกษตรอุตสาหกรรม คุณภาพสูง
3. ยกกระดับศักยภาพด้านสิงขร สร้างการเติบโตการค้า การลงทุน การท่องเที่ยว เชื่อมต่อ ประเทศต่าง ๆ ในภูมิภาค
4. เสริมสร้างความมั่นคงและสังคมคุณภาพตามวิถีหลักปรัชญาของเศรษฐกิจพอเพียง
5. ยกกระดับการบริหารจัดการทรัพยากรธรรมชาติและสิ่งแวดล้อม เพื่อให้เกิด ความสมดุล และยั่งยืน



3.13 แผนพัฒนาการศึกษาจังหวัดประจวบคีรีขันธ์ (พ.ศ.2566-2570) ฉบับปรับปรุง พ.ศ.2567

วัตถุประสงค์

- 1) สำหรับเป็นเครื่องมือในการกำกับทิศทางการปฏิบัติงานของหน่วยงานที่จัดการศึกษา และสถานศึกษา ในจังหวัดประจวบคีรีขันธ์
- 2) เพื่อสร้างผลผลิต ผลลัพธ์ให้เกิดกับผู้เรียนได้อย่างมีความสอดคล้องกับทิศทางการพัฒนาประเทศอย่างเป็นรูปธรรม

วิสัยทัศน์ พันธกิจ จุดเน้น เป้าหมายและตัวชี้วัด

วิสัยทัศน์

“สถานศึกษามีคุณภาพตามมาตรฐานสากล สังคมแห่งการเรียนรู้ ผู้เรียนมีคุณลักษณะและทักษะในศตวรรษที่ 21”

พันธกิจ

1. ส่งเสริมการจัดการศึกษาเพื่อความมั่นคงของสังคม
2. ส่งเสริมการพัฒนากำลังคน เพื่อสร้างความสามารถให้การแข่งขัน
3. ส่งเสริมการพัฒนาการศึกษาสู่มาตรฐานสากล เพิ่มศักยภาพคนทุกช่วงวัยให้มีคุณภาพและสร้างสังคมแห่งการเรียนรู้
4. ส่งเสริมการสร้างโอกาสและความเสมอภาคทางการศึกษา
5. ส่งเสริมการจัดการศึกษาเพื่อเสริมสร้างคุณภาพชีวิตที่เป็นมิตรกับสิ่งแวดล้อม
6. ส่งเสริมการพัฒนาระบบบริหารจัดการศึกษาให้มีประสิทธิภาพ

เป้าหมาย

1. ผู้เรียนได้รับการเรียนรู้พัฒนาทักษะที่จำเป็นสอดคล้องกับการเสริมสร้างความมั่นคงในแต่ละบริบท
2. ผู้เรียนมีสมรรถนะและองค์ความรู้ที่ตอบสนองตามความต้องการของตลาดแรงงาน
3. มีผลงานวิจัย องค์ความรู้ เทคโนโลยี นวัตกรรมและสิ่งประดิษฐ์ที่สามารถนำไปใช้ประโยชน์เพื่อพัฒนาการศึกษา สังคมหรือสร้างมูลค่าเพิ่มเชิงเศรษฐกิจ
4. ผู้เรียนได้รับการศึกษาที่มีคุณภาพตามมาตรฐานการศึกษาของชาติ มีทักษะที่จำเป็นในโลกยุคใหม่ส่งเสริมพัฒนาศักยภาพตามพหุปัญญา และการเรียนรู้อย่างต่อเนื่องตลอดชีวิต
5. ครูและบุคลากรทางการศึกษาได้รับการพัฒนาให้มีคุณภาพตามมาตรฐานวิชาชีพ และได้รับการส่งเสริมให้มีความก้าวหน้าในวิชาชีพและมีคุณภาพชีวิตที่ดี
6. ประชาชนกลุ่มเป้าหมาย มีหลักประกันในการเข้าถึงบริการทางการศึกษาและการเรียนรู้ตลอดชีวิตอย่างทั่วถึง เสมอภาคและเหมาะสม
7. ผู้เรียนได้รับการพัฒนาให้มีความรู้ความเข้าใจที่ถูกต้อง มีความตระหนักในการดำเนินชีวิตที่เกี่ยวข้องกับการเสริมคุณภาพชีวิตที่เป็นมิตรกับสิ่งแวดล้อม น้อมนำหลักปรัชญาของเศรษฐกิจพอเพียง
8. ระบบบริหารจัดการศึกษามีประสิทธิภาพและทันสมัย



จุดเน้น การศึกษาจังหวัดประจวบคีรีขันธ์

1. การจัดการศึกษาเพื่อการมีงานทำ การสร้างทักษะด้านอาชีพ ยกระดับความสามารถในการแข่งขันและการพัฒนาจังหวัด

2. การจัดการศึกษาเพื่อส่งเสริมการท่องเที่ยวของจังหวัด
3. การใช้เทคโนโลยีดิจิทัลในการศึกษาและทักษะดิจิทัลของครูและนักเรียน
4. การพัฒนาทักษะผู้เรียนในศตวรรษที่ 21 และการส่งเสริมพหุปัญญา
5. การพัฒนาทักษะภาษาอังกฤษเพื่อการสื่อสาร

ประเด็นยุทธศาสตร์

1. การพัฒนาการจัดการศึกษาเพื่อความมั่นคงของสังคม น้อมนำศาสตร์พระราชาสู่การพัฒนาที่ยั่งยืน

2. การสร้างผลงานวิจัย องค์ความรู้ เทคโนโลยี นวัตกรรมและสิ่งประดิษฐ์ เสริมสร้างศักยภาพกำลังคนที่มีคุณภาพ สอดคล้องกับความต้องการของตลาดแรงงาน

3. การพัฒนาการจัดการศึกษาให้มีคุณภาพตามมาตรฐานสากล

4. การสร้างโอกาสการเรียนรู้ตลอดชีวิต และเข้าถึงบริการทางการศึกษาของผู้เรียนและประชาชนอย่างทั่วถึง เท่าเทียม

5. การจัดการศึกษาเพื่อเสริมสร้างคุณภาพชีวิตที่เป็นมิตรกับสิ่งแวดล้อม

6. การพัฒนาประสิทธิภาพระบบบริหารจัดการการศึกษาให้ทันสมัย

ค่านิยม

หน่วยงาน หมายถึง หน่วยงานที่จัดการศึกษา ได้แก่ หน่วยงานทางการศึกษา องค์กรปกครองส่วนท้องถิ่นในจังหวัด ให้รวมถึงหน่วยงานประสานสถานศึกษาในกำกับ เช่น สำนักงานพระพุทธศาสนาจังหวัดและสำนักงานส่งเสริมการปกครองท้องถิ่นจังหวัด

หน่วยงานทางการศึกษา หมายถึง หน่วยงานที่สังกัดกระทรวงศึกษาธิการ ได้แก่ สำนักงานศึกษาธิการจังหวัด สำนักงานเขตพื้นที่การศึกษา สำนักงานส่งเสริมการเรียนรู้ประจำจังหวัด สำนักงานอาชีวศึกษาจังหวัด และกองการศึกษา หรือหน่วย/กลุ่มที่รับผิดชอบงานการศึกษา ในองค์กรปกครองส่วนท้องถิ่นที่มีสถานศึกษาในสังกัด

สถานศึกษา หมายถึง โรงเรียนสังกัดสำนักงานคณะกรรมการการศึกษาขั้นพื้นฐาน สังกัดสำนักงานคณะกรรมการการศึกษาเอกชน สังกัดสำนักงานตำรวจแห่งชาติ สังกัดองค์กรปกครองส่วนท้องถิ่น สังกัดสำนักพุทธศาสนาแห่งชาติ ศูนย์ส่งเสริมการเรียนรู้ระดับอำเภอ วิทยาลัย มหาวิทยาลัย

สถานศึกษาขั้นพื้นฐาน หมายถึง โรงเรียนที่จัดการศึกษาระดับก่อนประถมศึกษา ระดับประถมศึกษา ระดับมัธยมศึกษาตอนต้น และระดับมัธยมศึกษาตอนปลาย อาจมีหลายระดับหรือระดับใดระดับหนึ่ง

สถานศึกษาอาชีวศึกษา หมายถึง โรงเรียนหรือวิทยาลัยที่จัดการศึกษาประเภทอาชีวศึกษา

สถานศึกษาระดับอุดมศึกษา หมายถึง มหาวิทยาลัย วิทยาลัย หรือ สถานศึกษาที่จัดการศึกษาระดับปริญญาหรือระดับอุดมศึกษาที่ต่ำกว่าปริญญาตรี ในบางกรณีอาจรวมถึงสถานศึกษาอาชีวศึกษาที่จัดการศึกษาระดับ ปวส. และปริญญาตรี



ตัวชี้วัดเป้าหมายและค่าเป้าหมาย ภายใต้ประเด็นยุทธศาสตร์

ยุทธศาสตร์ที่ 1 การพัฒนาการจัดการศึกษาเพื่อความมั่นคงของสังคม น้อมนำศาสตร์พระราชาสู่การพัฒนาที่ยั่งยืน

เป้าหมายที่ 1 ผู้เรียนได้รับการเรียนรู้พัฒนาทักษะที่จำเป็นสอดคล้องกับการเสริมสร้างความมั่นคงในแต่ละบริบท

ตัวชี้วัด	ค่าเป้าหมาย					หน่วยปฏิบัติ
	ฉบับเดิม		ฉบับปรับปรุง			
	2566	2567	2568	2569	2570	
1. ร้อยละของสถานศึกษา ที่จัดกิจกรรมส่งเสริมการเรียนรู้ การดำรงรักษาสถาบันหลักของชาติและการยึดมั่นในการปกครองระบอบประชาธิปไตยอันมีพระมหากษัตริย์ทรงเป็นประมุข	ผู้เรียนร้อยละ 80	ผู้เรียนร้อยละ 85	100	100	100	ทุกหน่วยงาน
2. ร้อยละของสถานศึกษา จัดกิจกรรมส่งเสริมความรู้ความเข้าใจที่ถูกต้องเกี่ยวกับภัยคุกคามในทุกรูปแบบ	ผู้เรียนร้อยละ 80	ผู้เรียนร้อยละ 80	100	100	100	ทุกหน่วยงาน

ยุทธศาสตร์ที่ 2 การสร้างผลงานวิจัย องค์ความรู้ เทคโนโลยี นวัตกรรมและสิ่งประดิษฐ์ เสริมสร้างศักยภาพกำลังคนที่มีคุณภาพ สอดคล้องกับความต้องการของตลาดแรงงาน

เป้าหมายที่ 2 ผู้เรียนมีสมรรถนะและองค์ความรู้ที่ตอบสนองตามความต้องการของตลาดแรงงาน

เป้าหมายที่ 3 มีผลงานวิจัย องค์ความรู้ เทคโนโลยี นวัตกรรมและสิ่งประดิษฐ์ที่สามารถนำไปใช้ประโยชน์เพื่อพัฒนาการศึกษา สังคมหรือสร้างมูลค่าเพิ่มเชิงเศรษฐกิจ

ตัวชี้วัด	ค่าเป้าหมาย					หน่วยปฏิบัติ
	ฉบับเดิม		ฉบับปรับปรุง			
	2566	2567	2568	2569	2570	
1. ร้อยละของสถานศึกษาขั้นพื้นฐานที่จัดกิจกรรมส่งเสริมทักษะวิชาชีพ	75	80	85	90	95	ทุกหน่วยงาน
2. ร้อยละของสถานศึกษาที่จัดทำหลักสูตรสอดคล้องกับความต้องการของท้องถิ่น (ด้านอาชีพ การเกษตร การท่องเที่ยว ฯลฯ)	60	65	75	85	90	ทุกหน่วยงาน
3. ร้อยละของผู้เรียนมีความรู้ ทักษะ และสมรรถนะอาชีพที่สอดคล้องกับความต้องการของตลาดแรงงานในพื้นที่ ภูมิภาค และประเทศ	60	65	75	85	90	สอศ.
4. สัดส่วนผู้เรียนมัธยมศึกษาตอนปลายประเภทอาชีวศึกษาต่อสามัญศึกษา (ปวช. : ม.ปลาย และ ปวช.1 : ม.4)	-	-	40:60	45:55	50:50	สพป./สพม.อปท.สอศ.



ตัวชี้วัด	ค่าเป้าหมาย					หน่วยปฏิบัติ
	ฉบับเดิม		ฉบับปรับปรุง			
	2566	2567	2568	2569	2570	
5. ร้อยละของผลงานวิจัย องค์ความรู้ เทคโนโลยี นวัตกรรมและสิ่งประดิษฐ์ที่สามารถนำไปใช้ประโยชน์ ในการพัฒนาการศึกษา สังคม หรือสร้างมูลค่าเพิ่มเชิงเศรษฐกิจ	75	80	85	90	95	อว. สอศ. สพม. (ถ้ามี)
6. ร้อยละของผู้ผ่านการฝึกอบรม/พัฒนาทักษะ อาชีพ สามารถนำความรู้ไปสร้างโอกาสในการ ประกอบอาชีพพัฒนางานได้	75	80	85	90	95	อว./สอศ./สกร.

ยุทธศาสตร์ที่ 3 การพัฒนาการจัดการศึกษาให้มีคุณภาพตามมาตรฐานสากล

เป้าหมายที่ 4 ผู้เรียนได้รับการศึกษาที่มีคุณภาพตามมาตรฐานการศึกษาของชาติ มีทักษะที่จำเป็นในโลกยุคใหม่ส่งเสริมการพัฒนาศักยภาพตามหุปัญญา และการเรียนรู้อย่างต่อเนื่องตลอดชีวิต

เป้าหมายที่ 5 ครูและบุคลากรทางการศึกษาได้รับการพัฒนาให้มีคุณภาพตามมาตรฐานวิชาชีพ และได้รับการส่งเสริมให้มีความก้าวหน้าในวิชาชีพและมีคุณภาพชีวิตที่ดี

ตัวชี้วัด	ค่าเป้าหมาย					หน่วยปฏิบัติ
	ฉบับเดิม		ฉบับปรับปรุง			
	2566	2567	2568	2569	2570	
1. ร้อยละของเด็กปฐมวัยที่มีพัฒนาการสมวัย	75	80	85	90	95	สพป./ สช./ อปท.
2. ร้อยละของนักเรียนที่ผ่านการประเมินคุณภาพ ด้านคณิตศาสตร์และด้านภาษาไทย รวม 2 ด้าน ระดับดีขึ้นไป (ใช้ผลการทดสอบ NT)	-	-	80	85	90	สพป./ สช./ อปท.
3. ร้อยละของสถานศึกษาที่จัดการศึกษา สู่มาตรฐานสากล	70	75	80	85	90	สพม.
4. ร้อยละของหน่วยงานทางการศึกษาและสถานศึกษา ส่งเสริมหรือจัดให้มีการพัฒนาทักษะผู้เรียนที่สอดคล้องกับทักษะในศตวรรษที่ 21 (3R8C)	-	-	60	70	80	ทุกหน่วยงาน
5. ร้อยละของสถานศึกษามีคะแนน O – NET แต่ละกลุ่มสาระการเรียนรู้เพิ่มขึ้นทุกวิชา (วิชาคณิตศาสตร์ วิทยาศาสตร์ ภาษาไทย ภาษาอังกฤษ (ป.6 , ม.3) และสังคมศึกษา (ม.6)) (ร้อยละ 5 จากปีการศึกษาที่ผ่านมา)	5	5	5	5	5	สพป./ สพม. /สช./ อปท. /พศ./ ตชด.
6. ร้อยละของผู้เรียนที่มีผลการทดสอบระดับชาติขั้นพื้นฐาน (O – NET) มากกว่าร้อยละ 50	-	-	50	50	50	สพป./ สพม. /สช./ อปท. /พศ./ ตชด.
7. ร้อยละของคะแนนเฉลี่ยผลการทดสอบทางการศึกษาระดับชาติด้านอาชีวศึกษา (V-NET) ทุกรายวิชา	-	-	50	55	60	สอศ.



ตัวชี้วัด	ค่าเป้าหมาย					หน่วยปฏิบัติ
	ฉบับเดิม		ฉบับปรับปรุง			
	2566	2567	2568	2569	2570	
8. ร้อยละของคะแนนเฉลี่ยผลการทดสอบทางการศึกษาระดับชาติด้านการศึกษานอกระบบ (N-NET) ทุกรายวิชาทุกระดับ	41	42	43	44	45	สกร.
9. ร้อยละของสถานศึกษา จัดให้มีการคัดกรอง/จัดทำข้อมูลความสามารถพิเศษของผู้เรียนทุกระดับและจัดให้มีการพัฒนาหรือส่งต่อผู้เรียนที่มีความสามารถพิเศษ (พหุปัญญา)	-	-	60	70	80	ทุกหน่วยงาน
10. ร้อยละของนักเรียนที่ผ่านการประเมินคุณลักษณะอันพึงประสงค์ตามหลักสูตรแกนกลางการศึกษาขั้นพื้นฐาน พ.ศ.2551 ระดับดีขึ้น	70	75	80	85	90	สพป./ สพม./สช./ อปท./พศ./ ตชด.
11. ร้อยละของผู้เรียนผ่านการประเมินคุณธรรมตามหลักสูตรการศึกษานอกระบบ ระดับการศึกษาขั้นพื้นฐาน พ.ศ.2551 ระดับดีขึ้น	80	80	80	80	80	สกร.
12. ร้อยละของข้าราชการครู ศึกษานิเทศก์ และบุคลากรทางการศึกษาได้รับการพัฒนาทักษะการปฏิบัติงานและนำไปใช้ให้เกิดประโยชน์	75	80	85	90	95	ทุกหน่วยงาน
13. จำนวนแพลตฟอร์มการเรียนรู้ของจังหวัด เพื่อส่งเสริมการเรียนรู้ที่ทุกเวลา (แพลตฟอร์มเพื่อการเรียนรู้ / แอปพลิเคชัน เพื่อการเรียนรู้ผ่านระบบออนไลน์)	-	-	3	4	5	อว./สอศ. และหรือ หน่วยงานอื่น (ถ้ามี)

ยุทธศาสตร์ที่ 4 การสร้างโอกาสการเรียนรู้ตลอดชีวิต และเข้าถึงบริการทางการศึกษาของผู้เรียนและประชาชนอย่างทั่วถึง เท่าเทียม

เป้าหมายที่ 6 ประชาชนกลุ่มเป้าหมาย มีหลักประกันในการเข้าถึงบริการทางการศึกษาและการเรียนรู้ตลอดชีวิตอย่างทั่วถึง เสมอภาคและเหมาะสม

ตัวชี้วัด	ค่าเป้าหมาย					หน่วยปฏิบัติ
	ฉบับเดิม		ฉบับปรับปรุง			
	2566	2567	2568	2569	2570	
1. ร้อยละของผู้พิการ/ผู้ด้อยโอกาสได้รับโอกาสในการเข้าถึงบริการทางการศึกษา การพัฒนาสมรรถภาพหรือบริการทางการศึกษาที่เหมาะสมตามความต้องการ จำเป็น	80	85	90	95	100	ทุกหน่วยงาน
2. อัตราการเข้าเรียนจำแนกตามระดับ	-	-				สพป./ สพม./สช./ อปท./พศ./ ตชด./สอศ.
1. ปฐมวัย			90	90	90	
2. ประถมศึกษา			100	100	100	
3. มัธยมศึกษาตอนต้น			100	100	100	



ตัวชี้วัด	ค่าเป้าหมาย					หน่วยปฏิบัติ
	ฉบับเดิม		ฉบับปรับปรุง			
	2566	2567	2568	2569	2570	
4. มัธยมศึกษาตอนปลายหรือเทียบเท่า			85	85	85	
3. ร้อยละของผู้สำเร็จการศึกษาระดับประถมศึกษา มัธยมศึกษาตอนต้นและมัธยมศึกษาตอนปลาย เมื่อเทียบกับผู้เรียนในระดับก่อนจบการศึกษา	-	-	95	95	95	สพป./ สพม./สช./ อปท./พศ./ ตชด./สอศ.
4. ปีการศึกษาเฉลี่ยประชากร อายุ 15-59 ปี (ปี 2566 = 9.77 ปี)	-	-	12	12	12	

ยุทธศาสตร์ที่ 5 การจัดการศึกษาเพื่อเสริมสร้างคุณภาพชีวิตที่เป็นมิตรกับสิ่งแวดล้อม
เป้าหมายที่ 7 ผู้เรียนได้รับการพัฒนาให้มีความรู้ความเข้าใจที่ถูกต้อง มีความตระหนัก
ในการดำเนินชีวิตที่เกี่ยวข้องกับการสร้างเสริมคุณภาพชีวิตที่เป็นมิตรกับสิ่งแวดล้อม

ตัวชี้วัด	ค่าเป้าหมาย					หน่วยปฏิบัติ
	ฉบับเดิม		ฉบับปรับปรุง			
	2566	2567	2568	2569	2570	
1. ร้อยละของหน่วยงานและสถานศึกษาส่งเสริมกิจกรรมสร้างความรู้ความเข้าใจและความตระหนักในการพัฒนาคุณภาพชีวิตที่เป็นมิตรกับสิ่งแวดล้อม	80	85	90	95	100	ทุกหน่วยงาน

ยุทธศาสตร์ที่ 6 การพัฒนาประสิทธิภาพระบบบริหารจัดการการศึกษาให้ทันสมัย
เป้าหมายที่ 8 ระบบบริหารจัดการศึกษามีประสิทธิภาพและทันสมัย

ตัวชี้วัด	ค่าเป้าหมาย					หน่วยปฏิบัติ
	ฉบับเดิม		ฉบับปรับปรุง			
	2566	2567	2568	2569	2570	
1. ร้อยละของหน่วยงานทางการศึกษา กระทรวงศึกษาธิการในจังหวัดผ่านการประเมินคุณธรรมและความโปร่งใส ในการดำเนินงานของหน่วยงานภาครัฐ (ITA) ที่มีคะแนนไม่น้อยกว่า 85 คะแนนขึ้นไป (ระดับ A ขึ้นไป)	-	-	100	100	100	ศรจ. สพป. สพม. สกร.
2. จำนวนระบบฐานข้อมูลด้านการศึกษาในพื้นที่ ที่ได้รับการพัฒนาให้ทันสมัยและเป็นปัจจุบัน สามารถเชื่อมโยงและใช้ข้อมูลระหว่างหน่วยงานได้อย่างมีประสิทธิภาพ	1	1	1	1	1	ทุกหน่วยงาน
3. ร้อยละของโรงเรียนขนาดเล็กที่ได้รับการบริหารจัดการ	70	75	80	85	90	สพป.



3.14 ยุทธศาสตร์และแนวทางการจัดการศึกษา แผนพัฒนาการศึกษาจังหวัดประจวบคีรีขันธ์ (พ.ศ.2566-2570) ฉบับปรับปรุง พ.ศ.2567

ยุทธศาสตร์ที่ 1 การพัฒนาการจัดการศึกษาเพื่อความมั่นคงของสังคม น้อมนำศาสตร์พระราชาสู่การพัฒนาที่ยั่งยืน

เป้าหมายที่ 1 ผู้เรียนได้รับการเรียนรู้พัฒนาทักษะที่จำเป็นสอดคล้องกับการเสริมสร้างความมั่นคงในแต่ละบริบท

ตัวชี้วัด

1. ร้อยละของสถานศึกษา ที่จัดกิจกรรมส่งเสริมการเรียนรู้ การบำรุงรักษาสถาบันหลักของชาติ และการยึดมั่นในการปกครองระบอบประชาธิปไตยอันมีพระมหากษัตริย์ทรงเป็นประมุข
2. ร้อยละของสถานศึกษา จัดกิจกรรมส่งเสริมความรู้ความเข้าใจที่ถูกต้องเกี่ยวกับภัยคุกคามในทุกรูปแบบ

แนวทางการจัดการศึกษา

1. ปลุกฝังค่านิยมและหลักคิดที่ถูกต้องเพื่อเสริม สร้างเสถียรภาพสถาบันหลักของชาติตามระบอบประชาธิปไตยอันมีพระมหากษัตริย์ทรงเป็นประมุข

1.1 หน่วยงานและสถานศึกษา จัดกิจกรรมส่งเสริมความมั่นคงรักในสถาบันหลักของชาติหรือที่เกี่ยวข้อง ในสถานศึกษาทุกระดับ ในจังหวัด

1.2 หน่วยงานทางการศึกษาและสถานศึกษา ปลุกฝัง ความรู้ความเข้าใจ และการมีส่วนร่วมเกี่ยวกับการปกครองระบอบประชาธิปไตยอันมีพระมหากษัตริย์ทรงเป็นประมุข ในสถานศึกษาทุกระดับ ในจังหวัด

1.3 หน่วยงานทางการศึกษาและสถานศึกษา ส่งเสริมให้ ครู ศึกษานิเทศก์ และบุคลากรทางการศึกษา ทุกคนในจังหวัด เป็นสมาชิกจิตอาสาพระราชทาน เข้ารับการอบรมตามหลักสูตรต่าง ๆ ของจิตอาสาพระราชทาน หรือร่วมทำกิจกรรมจิตอาสาพระราชทาน หรือตามที่ราชการกำหนด พร้อมทั้งการขยายผลและการแสดงความจงรักภักดีต่อสถาบันหลักของชาติอย่างเป็นรูปธรรม เพื่อนำแนวทางสู่การจัดการศึกษาต่อผู้เรียน

1.4 หน่วยงานและสถานศึกษา ปลุกฝังจิตสำนึกและคุณสมบัติพื้นฐานของผู้เรียน ด้านความรัก ความสามัคคี ตระหนักถึงหน้าที่ความรับผิดชอบต่อสังคมและประเทศชาติ ความมีระเบียบวินัย ทักษะชีวิต ที่ถูกต้องสร้างความตระหนักถึงความสำคัญของสถาบันหลักของชาติในสถานศึกษาทุกระดับ

1.5 หน่วยงานและสถานศึกษา ส่งเสริมและพัฒนากิจกรรมลูกเสือ เนตรนารี ยุวกาชาด และผู้บำเพ็ญประโยชน์

1.6 หน่วยงานและสถานศึกษา ส่งเสริมการจัดการเรียนการสอน/กิจกรรมเพื่อเสริมสร้างความ เป็นพลเมือง (Civic Education)

1.7 หน่วยงานและสถานศึกษา ส่งเสริมและสนับสนุนการศึกษาและเผยแพร่หลักธรรมของ พระพุทธศาสนา หรือศาสนาอื่น ที่ช่วยพัฒนาจิตใจและปัญญา ในสถานศึกษาทุกระดับในจังหวัด

1.8 หน่วยงานและสถานศึกษา เปิดโอกาสรับฟังความคิดเห็นของนักเรียน นักศึกษา พร้อมทั้งปรับความเข้าใจในทัศนคติที่ดี ถูกต้อง และเป็นประโยชน์ต่อความมั่นคงของชาติ



2. ยกระดับคุณภาพและสร้างโอกาสการเข้าถึงการศึกษา และพัฒนาสมรรถนะการเรียนรู้และอาชีพด้วยศาสตร์พระราชากับหลักปรัชญาของเศรษฐกิจพอเพียง ในพื้นที่พิเศษ (พื้นที่สูง พื้นที่ตามตะเข็บชายแดนและพื้นที่เกาะแก่ง ชายฝั่งทะเล ทั้งกลุ่มชนต่างเชื้อชาติ ศาสนา และวัฒนธรรม กลุ่มชนชายขอบและแรงงานต่างด้าว)

2.1 หน่วยงานทางการศึกษา ส่งเสริมสนับสนุนการดำเนินงานโครงการกิจกรรมในการพัฒนาคุณภาพสถานศึกษา ครู ผู้เรียน ในสถานศึกษาในพื้นที่พิเศษ ชายแดน โดยมีแบ่งแยกสังกัดหรือหน่วยงาน

2.2 หน่วยงานทางการศึกษา เสริมสร้างคุณภาพชีวิตตามหลักปรัชญาเศรษฐกิจพอเพียง ศาสตร์พระราชากับแนวทางตามพระราชดำริ อย่างยั่งยืนในสถานศึกษาในพื้นที่พิเศษ ชายแดน

2.3 หน่วยงานทางการศึกษา และสถานศึกษาในพื้นที่ ส่งเสริมการเรียนรู้การอยู่ร่วมกันภายใต้สังคมพหุวัฒนธรรม ได้แก่ 1) การอยู่ร่วมกันต้องมีความเข้าใจในหลักศาสนาหรือความเชื่อซึ่งกันและกัน 2) มีการปฏิสัมพันธ์กันโดยไปมาหาสู่ระหว่างกัน ไม่แบ่งแยกตัดขาดกัน 3) มีคุณธรรม และจริยธรรม รู้ความต้องการของเขาของเรา 4) การระงับข้อพิพาทด้วยความเห็นใจกัน โดยไม่พูดถึงเรื่องผิดหรือถูก 5) กรอบในการแก้ไขปัญหาความขัดแย้งในหมู่บ้าน คือ เรื่องสั้นทำให้หาย เรื่องยาวทำให้สั้น 6) ให้ความเสมอภาคกับคนทุกกลุ่ม 7) ดูแลช่วยเหลือกันบนพื้นฐานของการเป็นชุมชนเดียวกันสังคมเดียวกัน

2.4 หน่วยงานทางการศึกษา และสถานศึกษาในพื้นที่ สร้างโอกาสในการเข้าถึงการศึกษาของประชากรวัยเรียน เด็กติด G หรืออื่น ๆ ให้ได้รับโอกาสทางการศึกษาอย่างเท่าเทียมด้วยหลักสิทธิมนุษยชน

2.5 หน่วยงานทางการศึกษา และสถานศึกษาในพื้นที่ ส่งเสริมอาชีพให้กับผู้เรียนในสถานศึกษาด้วยความร่วมมือกับชุมชนหรือหน่วยงานอื่นๆ

3. พัฒนากลไกบูรณาการระบบบริหารจัดการการป้องกันและแก้ไขปัญหายาเสพติดและภัยคุกคามรูปแบบใหม่

ประเด็นการป้องกันและแก้ไขปัญหายาเสพติด

3.1 หน่วยงานทางการศึกษาและสถานศึกษาทุกแห่ง จัดให้มีระบบการสร้างภูมิคุ้มกัน ป้องกันและแก้ไขปัญหายาเสพติด ในสถานศึกษา

3.2 หน่วยงานทางการศึกษาและสถานศึกษาทุกแห่ง จัดกิจกรรมที่เกี่ยวข้องกับการป้องกันและต่อต้านยาเสพติดหรือ ร่วมกิจกรรมป้องกันและต่อต้านยาเสพติดกับหน่วยงานหรือชุมชนในพื้นที่

3.3 สถานศึกษาทุกระดับ เข้าร่วมโครงการสถานศึกษาสีขาว ปลอดภัยยาเสพติดและอบายมุขพร้อมดำเนินการตามแนวทางของโครงการดังกล่าวอย่างเป็นรูปธรรมการส่งเสริม

3.4 หน่วยงานทางการศึกษาและสถานศึกษาทุกแห่ง ส่งเสริมสนับสนุน กิจกรรม โครงการ วรรณคดีป้องกันและแก้ไขปัญหายาเสพติด (TO BE NUMBER ONE) เป็นหนึ่งโดยไม่พึ่งยาเสพติด

3.5 หน่วยงานทางการศึกษาและสถานศึกษา ส่งเสริมสนับสนุนการดำเนินงานลูกเสือต่อต้านยาเสพติด

ประเด็นการพัฒนาและส่งเสริมด้านความปลอดภัยและป้องกันภัยคุกคามในชีวิตทุกรูปแบบ

3.6 หน่วยงานทางการศึกษาในจังหวัด เผยแพร่หลักสูตรส่งเสริมวินัยจราจรของผู้เรียนจังหวัด ประจวบคีรีขันธ์ สู่สถานศึกษาในสังกัด ให้ทราบและเข้าใจแนวทางและใช้หลักสูตรตามความพร้อมของสถานศึกษา

3.7 หน่วยงานและสถานศึกษาทุกแห่ง ปลูกฝัง สร้างความตระหนัก ปลอดภัยและวินัยจราจร ให้กับผู้เรียนในทุกระดับการศึกษา หรือร่วมกับหน่วยงานที่เกี่ยวข้อง จัดกิจกรรมที่เกี่ยวกับการสร้างความปลอดภัยทางถนน เช่น สถานีตำรวจภูธรในพื้นที่ หรือ สำนักงานขนส่งจังหวัด/สาขาในพื้นที่ โดยอาจ



ดำเนินการร่วมกับสถานศึกษาอื่น ในพื้นที่ใกล้เคียงในคราวเดียวกัน เพื่อสร้างความตระหนักความปลอดภัย และวินัยจราจร ให้กับผู้เรียนทุกระดับการศึกษาในจังหวัด

3.8 หน่วยงานทางการศึกษาในจังหวัด และสถานศึกษา สร้างความตระหนักหรือจัดกระบวนการเรียนรู้และปลูกฝังความเข้าใจที่ถูกต้องเกี่ยวกับภัยคุกคามรูปแบบใหม่ การอยู่ร่วมกันในสังคมพหุวัฒนธรรม การจัดการความขัดแย้งโดยแนวทางสันติวิธี ปัญหาความรุนแรงในสังคม มีการสร้างระบบและมาตรการในการป้องกันและแก้ไขปัญหาภัยคุกคามทุกรูปแบบ

3.9 หน่วยงานและสถานศึกษาทุกแห่ง และดำเนินการกำหนดมาตรการการเฝ้าระวังและรับมือภัยคุกคามไซเบอร์ ภัยที่มาจากโลกออนไลน์ เช่น การล่อลวงทางเพศหรือทรัพย์สินเงินทอง ในรูปแบบที่เหมาะสม สอดคล้องตามมาตรฐานสากล และส่งเสริมให้เกิดความตระหนักและรู้เท่าทัน ภัยคุกคามทางไซเบอร์อย่างต่อเนื่องปลูกฝังความรู้มารยาทการใช้สื่อออนไลน์ ให้แก่ครู บุคลากร และผู้เรียน เพื่อป้องกันภัยทั้งทางร่างกายและจิตใจการส่งเสริมความรู้ด้านการใช้สื่อดิจิทัล เพื่อสร้างภูมิคุ้มกัน แก่ผู้เรียน และความมั่นคงของประเทศ

3.10 หน่วยงานและสถานศึกษาทุกแห่ง วางมาตรการด้านความปลอดภัยให้แก่นักเรียน ครูและบุคลากร ในสถานศึกษาในรูปแบบต่าง ๆ เช่น จัดโครงการโรงเรียน Sandbox : Safety zone in school (SSS) หรือ การจัดกิจกรรม Safety school Success จัดให้มีการฉีดวัคซีนเพื่อป้องกันโรคติดต่อ การจัดการความรุนแรง เกี่ยวกับร่างกาย จิตใจและเพศ เป็นต้น

3.11 หน่วยงานทางการศึกษาและสถานศึกษาทุกแห่ง บรรจุกฎข้อวัตรเรื่องความปลอดภัยให้อยู่ในเกณฑ์มาตรฐานของสถานศึกษาและหน่วยงานทุกระดับ

3.12 หน่วยงานทางการศึกษาและสถานศึกษาทุกแห่ง เสริมสร้างความรู้และป้องกันการท้องก่อนวัยอันควรแก่ผู้เรียน รวมถึงการมีการประสานงานกับสถานพยาบาลในการส่งต่อผู้เรียนที่สมัครใจ ในการคุมกำเนิดหรือการยุติการตั้งครรภ์ เป็นต้น

4. เสริมสร้างคุณภาพชีวิตตามหลักปรัชญาเศรษฐกิจพอเพียง ศาสตร์พระราชา แนวทางตามพระราชดำริ อย่างยั่งยืน

4.1 สืบสานศาสตร์พระราชาสู่การพัฒนาที่ยั่งยืน พระบรมราโชบายและพระราชดำริ ด้านการศึกษา ของพระบาทสมเด็จพระเจ้าอยู่หัวและหลักปรัชญาเศรษฐกิจพอเพียง

4.1.1 หน่วยงานทางการศึกษาและสถานศึกษา บูรณาการสืบสานศาสตร์พระราชาฯ ในสาระวิชาหรือกิจกรรม โดยตรงต่อผู้เรียน

4.1.2 หน่วยงานทางการศึกษา และสถานศึกษา ส่งเสริมให้ครูและบุคลากร ทางการศึกษา น้อมนำหลักการทรงงาน มาประยุกต์ในการปฏิบัติราชการ

4.1.3 หน่วยงานทางการศึกษา และสถานศึกษา สร้างทัศนคติ น้อมนำพระบรมราโชบาย และพระราชดำริด้านการศึกษาสู่การปฏิบัติหน้าที่ราชการ ของครู ผู้บริหารสถานศึกษา และศึกษานิเทศก์ ที่ได้รับการบรรจุและแต่งตั้งใหม่

4.2 หน่วยงานทางการศึกษา และสถานศึกษา เข้าร่วม โครงการ 1) สถานศึกษาพอเพียง 2) โรงเรียนคุณธรรม 3) โครงการอนุรักษ์พันธุกรรมพืชอันเนื่องมาจากพระราชดำริฯ (ตามความพร้อมของสถานศึกษา)

4.3 หน่วยงานทางการศึกษา และสถานศึกษา ส่งเสริมการใช้สื่อดิจิทัลในการเรียนรู้สืบสาน ศาสตร์พระราชา พระบรมราโชบายและพระราชดำริด้านการศึกษาสู่ผู้เรียน

4.4 หน่วยงานทางการศึกษา และสถานศึกษา ส่งเสริมการเรียนรู้ในการเสริมสร้างคุณภาพชีวิตด้วยรูปแบบโครงการ หรือโครงการ



ยุทธศาสตร์ที่ 2 การสร้างผลงานวิจัย องค์ความรู้ เทคโนโลยี นวัตกรรมและสิ่งประดิษฐ์ เสริมสร้างศักยภาพกำลังคนที่มีคุณภาพ สอดคล้องกับความต้องการของตลาดแรงงาน

เป้าหมายที่ 2 ผู้เรียนมีสมรรถนะและองค์ความรู้ที่ตอบสนองตามความต้องการของตลาดแรงงาน

เป้าหมายที่ 3 มีผลงานวิจัย องค์ความรู้ เทคโนโลยี นวัตกรรมและสิ่งประดิษฐ์ที่สามารถนำไปใช้ ประโยชน์เพื่อพัฒนาการศึกษา สังคมหรือสร้างมูลค่าเพิ่มเชิงเศรษฐกิจ

ตัวชี้วัด

1. ร้อยละของสถานศึกษาชั้นพื้นฐานที่จัดกิจกรรมส่งเสริมทักษะวิชาชีพ
2. ร้อยละของสถานศึกษาที่จัดทำหลักสูตรสอดคล้องกับความต้องการของท้องถิ่น (ด้านอาชีพ การเกษตร การท่องเที่ยว ฯลฯ)
3. ร้อยละของผู้เรียนมีความรู้ ทักษะ และสมรรถนะอาชีพที่สอดคล้องกับความต้องการของ ตลาดแรงงานในพื้นที่ ภูมิภาค และประเทศ
4. สัดส่วนผู้เรียนมัธยมศึกษาตอนปลายประเภทอาชีวศึกษาต่อสามัญศึกษา (ปวช. : ม.ปลาย และ ปวช.1 : ม.4)
5. ร้อยละของผลงานวิจัย องค์ความรู้ เทคโนโลยี นวัตกรรมและสิ่งประดิษฐ์ที่สามารถนำไปใช้ ประโยชน์ในการพัฒนาการศึกษา สังคม หรือสร้างมูลค่าเพิ่มเชิงเศรษฐกิจ
6. ร้อยละของผู้ผ่านการฝึกอบรม/พัฒนาทักษะอาชีพ สามารถนำความรู้ไปสร้างโอกาสในการ ประกอบอาชีพพัฒนางานได้

แนวทางการจัดการศึกษา

1. พัฒนาผู้เรียนให้มีความรู้ ทักษะ และสมรรถนะอาชีพให้สอดคล้องกับความต้องการของ ตลาดแรงงาน ในพื้นที่

3.1 หน่วยงานทางการศึกษา และ สถานศึกษาชั้นพื้นฐานและอาชีวศึกษา ทั้งในและนอกระบบ วางรากฐานการศึกษาหรือจัดการเรียนการสอนหรือกิจกรรมที่เกี่ยวข้องกับการสร้างงาน สร้างอาชีพ ให้แก่ผู้เรียน ให้มีทักษะและจิตวิญญาณในการประกอบอาชีพ พร้อมทั้งส่งเสริมการสร้างนวัตกรรม สินค้าและบริการ และ เปิดโอกาสให้นำเสนอแนวคิด พัฒนาแอปพลิเคชัน นวัตกรรม เพื่อนำไปสู่การต่อยอดในอนาคต

3.2 สถานศึกษาอาชีวศึกษาและอุดมศึกษาจัดทำหลักสูตรและพัฒนาทักษะประชากรวัยแรงงาน ในและนอภาคการศึกษา เพื่อการสร้างงาน สร้างอาชีพ หรือสร้างผู้ประกอบการ

3.3 หน่วยงานทางการศึกษา และสถานศึกษาชั้นพื้นฐาน ส่งเสริมสนับสนุนให้มีการจัดกิจกรรม แนะแนว เปิดโอกาสให้ผู้เรียนได้เลือกศึกษาตามความถนัด เพื่อวางรากฐานอาชีพแก่ผู้เรียน พร้อมปลูกฝัง ค่านิยม แนวคิด การมุ่งมั่นในการทำงานแนะแนวอาชีพเพื่อค้นหาวางอาชีพในฝันแก่ผู้เรียน โดยครูที่ปรึกษา ครูประจำชั้น หรือสอดแทรกในรายวิชาต่างๆ

3.4 หน่วยงานทางการศึกษา และสถานศึกษาทุกแห่ง ปลูกฝังแนวคิดในการทำงานระหว่างเรียน และส่งเสริมสนับสนุนให้นักเรียนนักศึกษา มีงานทำหรือหารายได้ระหว่างเรียน โดยมีแนวคิดการทำงาน คือการเรียนรู้ โดยครูอาจนำเอาผลการดำเนินงานเป็นส่วนหนึ่งในการประเมินการเรียนของผู้เรียน

3.5 หน่วยงานทางการศึกษา และสถานศึกษาส่งเสริมสนับสนุนการเรียนรู้หรือการจัดอบรม เกี่ยวกับการดำเนินธุรกิจแนวใหม่ในโลกยุคดิจิทัล การทำงานบนโลกออนไลน์ ในสถานศึกษาระดับ มัธยมศึกษา อาชีวศึกษา และในระดับอุดมศึกษา และส่งเสริมสนับสนุนการเรียนรู้เกี่ยวกับการวางแผน ทางการเงินให้แก่ผู้เรียนในทุกช่วงวัย



3.6 หน่วยงานทางการศึกษา และสถานศึกษาส่งเสริมความรู้ให้ผู้เรียนที่จบการศึกษาสามารถประกอบอาชีพอิสระหรือเป็นผู้ประกอบการ

3.7 ส่งเสริมให้มีการจัดตั้งสถานศึกษาหรือห้องเรียน ในพื้นที่สอดคล้องกับทิศทางการพัฒนาจังหวัดประจวบคีรีขันธ์

3.8 สถานศึกษาทุกระดับให้ความสำคัญกับการจัดการเรียนการสอน กิจกรรมชุมนุม กิจกรรมเสริมหลักสูตร ชมรม หรือแนวทางอื่นที่เน้นด้านวิทยาศาสตร์และเทคโนโลยี รวมถึงระบบดิจิทัลมากขึ้น

3.9 สถานศึกษาอุดมศึกษาและอาชีวศึกษา จัดทำโครงการสำรวจการได้งานทำของนักศึกษาทุกคนและสำรวจความพึงพอใจของผู้ประกอบการ หรือนายจ้างที่นักศึกษาของสถานศึกษาเข้าทำงาน

3.10 สถานศึกษาอุดมศึกษา จัดการศึกษาหลักสูตรทางวิทยาศาสตร์สุขภาพเพิ่มขึ้นรองรับการโอนย้ายโรงพยาบาลส่งเสริมสุขภาพตำบล มาสังกัดองค์กรปกครองส่วนท้องถิ่น ให้นักศึกษาในพื้นที่ได้ทำงานในจังหวัดเพิ่มขึ้น

3.11 หน่วยงานทางการศึกษาสถานศึกษาอุดมศึกษาและอาชีวศึกษากำหนดมาตรฐานทักษะหรือสมรรถนะของผู้เรียนเมื่อจบการศึกษาแต่ละระดับ ของหน่วยงานการศึกษาที่สอดคล้องหรือสูงกว่ามาตรฐาน ของชาติ

3.12 หน่วยงานทางการศึกษา สถานศึกษาอุดมศึกษาและอาชีวศึกษา ส่งเสริมค่านิยมการนำความรู้มาพัฒนาถิ่นฐาน การพัฒนาธุรกิจในจังหวัด

2. ส่งเสริมให้สถานศึกษาจัดทำหลักสูตรสอดคล้องกับความต้องการของท้องถิ่น

หน่วยงานทางการศึกษา และสถานศึกษาในจังหวัดพิจารณาจัดทำหลักสูตร หรือกิจกรรมการดำเนินงานในการพัฒนาผู้เรียนให้มีความรู้ ความสามารถ ความพร้อมกับความต้องการของท้องถิ่น เช่น กิจกรรมตามประเด็น ดังนี้

2.1 ส่งเสริมการจัดการศึกษาเพื่อสนับสนุนการเกษตรปลอดภัย

2.1.1 หน่วยงานทางการศึกษา และสถานศึกษาทุกแห่งในจังหวัด มีการสร้างการรับรู้ยุทธศาสตร์ของจังหวัด ด้านส่งเสริมการเกษตรปลอดภัย แก่ครู บุคลากรทางการศึกษา นักเรียน และผู้ปกครอง ผ่านช่องทางต่าง ๆ

2.1.2 หน่วยงานทางการศึกษา และสถานศึกษาทุกแห่งในจังหวัด นำหลักปรัชญาของเศรษฐกิจพอเพียงที่เกี่ยวข้องกับการเกษตร เช่น ทฤษฎีใหม่ โคก-หนอง-นา โมเดล เป็นต้น มาจัดการเรียนการสอน การทำแปลงทดลอง การน่านักเรียนนักศึกษาไปศึกษาแหล่งเรียนรู้ที่เป็นต้นแบบในพื้นที่

2.1.3 หน่วยงานทางการศึกษา หรือ สถานศึกษาขั้นพื้นฐานและอาชีวศึกษา จัดการเรียนการสอนเกษตรปลอดภัย หรือการแปรรูปผลิตภัณฑ์ และผลผลิตทางการเกษตร ภายในสถานศึกษาตามความพร้อม ความถนัด และความสนใจของผู้เรียน โดยเฉพาะพืชเศรษฐกิจของจังหวัด

2.1.4 หน่วยงานทางการศึกษา หรือสถานศึกษาขั้นพื้นฐานและอาชีวศึกษา ร่วมกับหน่วยงานที่เกี่ยวข้อง เผยแพร่ความรู้เกี่ยวกับการเกษตรปลอดภัยสู่นักเรียน นักศึกษา และผู้ปกครอง ตามความสนใจ

2.1.5 สถานศึกษาระดับอุดมศึกษา และอาชีวศึกษา จัดกิจกรรมการเรียนการสอนเพื่อส่งเสริมให้ผู้เรียนเป็นเกษตรกรรุ่นใหม่สู่เกษตรกรอัจฉริยะ (Smart Farmer) เพื่อพัฒนาภาคการเกษตรได้อย่างมั่นคงในอนาคตบทบาทการอาชีวศึกษาในการสร้างและพัฒนาผู้ประกอบการและกำลังแรงงานในภาคเกษตร โดยเฉพาะกลุ่มเกษตรกรอัจฉริยะและกลุ่มยุวเกษตรกรอัจฉริยะ

2.1.6 หน่วยงานทางการศึกษา หรือสถานศึกษา ร่วมกับหน่วยงานทางการเกษตร ร่วมกันสร้างองค์ความรู้หรือแหล่งเรียนรู้การเกษตรแปลงใหญ่ในพื้นที่สถานศึกษาที่มีการทำเกษตรแปลงใหญ่



2.1.7 ส่งเสริมสนับสนุนการนำองค์ความรู้จากเกษตรกรรมรุ่นใหม่ มาช่วยให้ความรู้แก่นักเรียน นักศึกษาในระบบการศึกษา เพื่อวางรากฐานอาชีพด้านการเกษตรแก่ผู้เรียนที่สนใจ

2.1.8 ส่งเสริมสนับสนุนให้หน่วยงานทางการศึกษา สถาบันอุดมศึกษา สถานศึกษา อาชีวศึกษา สร้างการรับรู้ สร้างองค์ความรู้ และร่วมกันในการขับเคลื่อนภาคเกษตร ด้วยโมเดลเศรษฐกิจ BCG ไปสู่เกษตรสมัยใหม่ที่ “ผลิตน้อย แต่สร้างรายได้มาก” (Less for more) โดยมุ่งเน้นการพัฒนาสินค้าเกษตรให้มีมูลค่าสูงหรือเป็นสินค้าพรีเมียม ส่งเสริมระบบเศรษฐกิจหมุนเวียนที่นำวัสดุเหลือใช้ทางการเกษตรมาใช้ประโยชน์อย่างเต็มประสิทธิภาพ และเป็นมิตรต่อสิ่งแวดล้อม (เป้าหมายในการปรับเปลี่ยนภาคเกษตรไทยไปสู่ 3 สูง คือ ประสิทธิภาพสูง ด้วยเทคโนโลยีและนวัตกรรมผสมผสานภูมิปัญญาท้องถิ่น มุ่งยกระดับผลผลิตเกษตรสู่มาตรฐานสูง ด้วยระบบการผลิตที่ยั่งยืน ครอบคลุมทั้งด้านคุณภาพ ความปลอดภัย โภชนาการ สังคม และสิ่งแวดล้อม เพื่อให้การทำเกษตรเป็นอาชีพที่สร้างรายได้สูง ด้วยการผลิตสินค้าเกษตรที่เน้นความเป็นพรีเมียม มีอัตลักษณ์ มีความหลากหลาย และสามารถกำหนดราคาขายได้ตามคุณภาพของผลผลิต)

2.2 ส่งเสริมการจัดการศึกษาเพื่อสนับสนุนการท่องเที่ยวของจังหวัด

2.2.1 หน่วยงานทางการศึกษา และสถานศึกษาทุกแห่งในจังหวัด มีการสร้างการรับรู้ ยุทธศาสตร์ของจังหวัด ด้านส่งเสริมพัฒนาการท่องเที่ยวของจังหวัด แก่ครู บุคลากรทางการศึกษา นักเรียน และผู้ปกครองผ่านช่องทางต่าง ๆ

2.2.2 หน่วยงานทางการศึกษา หรือสถานศึกษาขั้นพื้นฐานและอาชีวศึกษา จัดให้มีจัดกิจกรรมเสริมการเรียนรู้การสอนเกี่ยวกับการท่องเที่ยวและสถานที่ท่องเที่ยวในจังหวัด แก่ผู้เรียนตามความพร้อมและความถนัด เช่น บอร์ดกิจกรรม หรือการบูรณาการในสาระวิชาพื้นฐานตามความเหมาะสม เป็นต้น

2.2.3 หน่วยงานทางการศึกษา หรือ สถานศึกษาขั้นพื้นฐานและอาชีวศึกษา ร่วมกับองค์กรปกครองส่วนท้องถิ่นหรือหน่วยงานที่เกี่ยวข้องดำเนินกิจกรรมเกี่ยวกับการท่องเที่ยวภายในชุมชนสู่นักเรียนและผู้ปกครองตามความสนใจ

2.2.4 หน่วยงานทางการศึกษา หรือสถานศึกษาขั้นพื้นฐานและอาชีวศึกษา จัดกิจกรรมทัศนศึกษาแหล่งท่องเที่ยวในจังหวัดให้แก่ผู้เรียน และพัฒนาผู้เรียนเพื่อประกอบอาชีพเกี่ยวกับธุรกิจการท่องเที่ยว

2.2.5 สถานศึกษา สนับสนุนและมีส่วนร่วมในการพัฒนาธุรกิจการท่องเที่ยวในพื้นที่ เช่น การพัฒนาয়ম্‌ক্‌তেক্‌ หรือกิจกรรมอื่นตามความพร้อมและความเหมาะสมเพื่อส่งเสริมการท่องเที่ยวในพื้นที่

2.2.6 หน่วยงานทางการศึกษา และสถานศึกษา นำการท่องเที่ยวของจังหวัด และแหล่งเรียนรู้ด้านการท่องเที่ยว เช่น อุทยานราชภักดิ์ อุทยานวิทยาศาสตร์พระจอมเกล้า อุทยานแห่งชาติ เขาสามร้อยยอด อุทยานแห่งชาติ ในจังหวัด และแหล่งเรียนรู้ที่เป็นแหล่งท่องเที่ยวของจังหวัด ใช้เป็นฐานการเรียนรู้ในการจัดการศึกษาด้านการท่องเที่ยว อันเป็นการยกระดับตามเป้าหมายการพัฒนาจังหวัด “เมืองท่องเที่ยวทรงคุณค่าระดับนานาชาติ”

3. การจัดการศึกษาอาชีวศึกษาสู่การสร้างงานและจ้างงาน

3.1 สถานศึกษาอาชีวศึกษา พัฒนาหลักสูตรฐานสมรรถนะ (Competency-based curriculum) ซึ่งเป็นหลักสูตรที่จัดทำร่วมกับเจ้าของอาชีพโดยกำหนดความสามารถของผู้เรียนจากกรณีศึกษาจากการปฏิบัติงาน (Work Based) เพื่อกำหนดเป็นแนวทางในการจัดการเรียนการสอนเพิ่มมากขึ้น มีการเรียนภาคทฤษฎี การฝึกทักษะควบคู่กับการฝึกงานหรือฝึกอาชีพในสถานประกอบการอย่างเข้มข้นยิ่งขึ้น เพื่อให้ผู้จบการศึกษาพร้อมทำงานเพิ่มมากขึ้น

3.2 สถานศึกษาอาชีวศึกษา เพิ่มขีดความสามารถครูหรืออาจารย์ให้มีวิธีคิดที่ถูกต้องมีจิตวิญญาณของความเป็นครูมีองค์ความรู้ที่ลุ่มลึกและรอบด้าน สอดคล้องกับการเปลี่ยนแปลงทางด้าน



เทคโนโลยีในแต่ละสาขาอาชีพ มีความสามารถในการถ่ายทอดความรู้ด้านทฤษฎีและวิชาการในห้องเรียน และการฝึกทักษะอาชีพในห้องปฏิบัติการด้วยการสร้างเสริมประสบการณ์อาชีพในสถานประกอบการ อย่างสม่ำเสมอเพื่อให้ครูหรืออาจารย์สามารถเชื่อมโยงเทคโนโลยีและนวัตกรรมจากสถานประกอบการ มาพัฒนาทักษะและเตรียมความพร้อมผู้เรียน

3.3 สถานศึกษาอาชีวศึกษา จัดหางบประมาณ จากภาคเอกชนหรือองค์กรปกครองส่วนท้องถิ่น ในการพัฒนาความพร้อมด้านอุปกรณ์และเครื่องมือ

3.4 สถานศึกษาอาชีวศึกษา สร้างการรับรู้ ความเข้าใจ และทัศนคติเชิงบวก ให้เห็นประโยชน์และความสำคัญในการพัฒนาการจัดอาชีวศึกษาให้ขยายวงกว้างไปยังผู้มีส่วนได้ส่วนเสีย อาทิ ผู้ปกครอง ผู้เรียน กลุ่มเป้าหมาย และสถานประกอบการ เพื่อการขยายการจัดอาชีวศึกษาวิภาคีอย่างมีมาตรฐานคุณภาพสูง

3.5 สถานศึกษาอาชีวศึกษา สร้างกลไกการมีส่วนร่วมระหว่างสถานศึกษาและสถานประกอบการ ในฐานะหุ้นส่วนสำคัญในการจัดอาชีวศึกษา เพื่อส่งเสริม สนับสนุนการจัดอาชีวศึกษาวิภาคีให้มีความคล่องตัว

3.6 สถานศึกษาอาชีวศึกษา ร่วมมือระหว่างสถานศึกษากับสถานประกอบการ องค์กรวิชาชีพ องค์กรธุรกิจต่าง ๆ อาทิ สมาอุตสาหกรรม สภาหอการค้า สมาคมการเงินการธนาคาร สมาอุตสาหกรรมท่องเที่ยว สมาดิจิตัลเพื่อเศรษฐกิจและสังคมแห่งประเทศไทย ฯลฯ สร้างความเข้มแข็งการทำงานในรูปแบบคณะกรรมการร่วมภาครัฐและเอกชนเพื่อการผลิตกำลังคนอาชีวศึกษาในแต่ละสาขาอาชีพ (Skill Cluster Council) การปรับตัวระหว่างสถานศึกษาในฐานะผู้ผลิตและสถานประกอบการในฐานะผู้ใช้งานกำลังคนเพื่อผู้จบการศึกษามีความพร้อมในการทำงาน “Ready to Work” ที่มีสภาวะพลวัตซึ่งการฝึกงานจะช่วยพัฒนาผู้เรียนทั้งด้าน (1) ความสามารถในการสื่อสาร (2) ฝึกปฏิสัมพันธ์ทางสังคม (3) มนุษย์สัมพันธ์ (4) ทักษะฝีมือ (5) ความมุ่งมั่น (6) แรงบันดาลใจ (7) จินตนาการ (8) วิสัยทัศน์ (9) ความคิดแบบวิพากษ์วิจารณ์ (10) ความคิดสร้างสรรค์ และ (11) สภาวะผู้นำ

3.7 สถานศึกษาอาชีวศึกษา ส่งเสริมให้ผู้เรียนหาประสบการณ์อาชีพ เพื่อเรียนรู้และมีรายได้ระหว่างเรียน จบแล้วมีงานทำ

3.8 สถานศึกษาอาชีวศึกษา ยกระดับการศึกษาอาชีวศึกษา ให้เป็นศูนย์บริการพัฒนาแรงงาน พัฒนาปรับความรู้และทักษะ (Up Skill) อบรมเพื่อพัฒนาความรู้ทักษะใหม่ (Re Skill) หรือฝึกอบรมทักษะอาชีพใหม่ (New Skill)

3.9 สถานศึกษาอาชีวศึกษา สนับสนุนการดำเนินงานของศูนย์ความเป็นเลิศทางการอาชีวศึกษา (Excellent Center) ตามความเป็นเลิศของแต่ละสถานศึกษาและตามบริบทของพื้นที่

3.10 สถานศึกษาอาชีวศึกษา สำรวจความต้องการของตลาดแรงงานในพื้นที่ เพื่อเตรียมพร้อมในการพัฒนาผู้เรียนให้ตรงตามความต้องการ

3.11 สถานศึกษาอาชีวศึกษา พัฒนาหลักสูตรอาชีวศึกษา และหลักสูตรวิชาชีพระยะสั้น สำหรับกลุ่มเป้าหมายผู้อยู่นอกระบบโรงเรียนและประชาชนที่สอดคล้อง มาตรฐานอาชีพ เพื่อการเข้าสู่การรับรองสมรรถนะและได้รับคุณวุฒิวิชาชีพตามกรอบคุณวุฒิแห่งชาติ รวมทั้งสามารถ นำผลการเรียนรู้และมวลประสบการณ์เทียบโอนเข้าสู่การสะสมหน่วยการเรียนรู้

3.12 สถานศึกษาอาชีวศึกษา นำกรอบคุณวุฒิแห่งชาติ (NQF) และกรอบคุณวุฒิอ้างอิงอาเซียน (AQRF) สู่การปฏิบัติรวมทั้งขับเคลื่อนความเป็นเลิศทางการอาชีวศึกษา และสนับสนุนให้นักศึกษาทุกคนผ่านการทดสอบหรือประเมินสมรรถนะวิชาชีพตามมาตรฐานฝีมือแรงงาน

3.13 สถานศึกษาอาชีวศึกษา จัดตั้งศูนย์ให้คำปรึกษาการจัดทางธุรกิจภายใต้ศูนย์พัฒนาอาชีพ และการเป็นผู้ประกอบการ และพัฒนาศูนย์บ่มเพาะผู้ประกอบการอาชีวศึกษา เพื่อการส่งเสริม และพัฒนาผู้ประกอบการ ด้านอาชีพทั้งผู้เรียนอาชีวศึกษาและประชาชนทั่วไป โดยเชื่อมโยงกับ สกร. และสถานประกอบการ ทั้งภาครัฐและเอกชนที่สอดคล้องกับการประกอบอาชีพในวิถีชีวิตรูปแบบใหม่



4.10 สถานศึกษาอุดมศึกษา ส่งเสริมผู้ประกอบการในการสร้างนวัตกรรม เพื่อต่อยอดสนับสนุน การสร้างมูลค่าเพิ่มของอุตสาหกรรมในอนาคต โดยการสร้างพื้นที่ให้ผู้ประกอบการได้แข่งขันทดลองความคิด ส่งเสริมการลงทุนสำหรับการสร้างนวัตกรรม การจับคู่ทางธุรกิจ รวมถึงสนับสนุนด้านเงินทุน

ยุทธศาสตร์ที่ 3 การพัฒนาการจัดการศึกษาให้มีคุณภาพตามมาตรฐานสากล

เป้าหมายที่ 4 ผู้เรียนได้รับการศึกษาที่มีคุณภาพตามมาตรฐานการศึกษาของชาติ มีทักษะที่จำเป็น ในโลกยุคใหม่ส่งเสริมการพัฒนาศักยภาพตามพหุปัญญา และการเรียนรู้อย่างต่อเนื่องตลอดชีวิต

เป้าหมายที่ 5 ครูและบุคลากรทางการศึกษาได้รับการพัฒนาให้มีคุณภาพตามมาตรฐานวิชาชีพ และได้รับการส่งเสริมให้มีความก้าวหน้าในวิชาชีพและมีคุณภาพชีวิตที่ดี

ตัวชี้วัด

1. ร้อยละของเด็กปฐมวัยที่มีพัฒนาการสมวัย
2. ร้อยละของนักเรียนที่ผ่านการประเมินคุณภาพด้านคณิตศาสตร์และด้านภาษาไทย รวม 2 ด้าน ระดับดีขึ้น (ใช้ผลการทดสอบ NT)
3. ร้อยละของสถานศึกษาที่จัดการศึกษาสู่มาตรฐานสากล
4. ร้อยละของหน่วยงานทางการศึกษาและสถานศึกษา ส่งเสริมหรือจัดให้มีการพัฒนาทักษะ ผู้เรียนที่สอดคล้องกับทักษะในศตวรรษที่ 21 (3R8C)
5. ร้อยละของสถานศึกษามีคะแนน O – NET แต่ละกลุ่มสาระการเรียนรู้เพิ่มขึ้นทุกวิชา (วิชาคณิตศาสตร์ วิทยาศาสตร์ ภาษาไทย ภาษาอังกฤษ (ป.6 , ม.3) และสังคมศึกษา (ม.6)) (ร้อยละ 5 จากปีการศึกษาที่ผ่านมา)
6. ร้อยละของผู้เรียนที่มีผลการทดสอบระดับชาติขั้นพื้นฐาน (O – NET) มากกว่าร้อยละ 50
7. ร้อยละของคะแนนเฉลี่ยผลการทดสอบทางการศึกษาระดับชาติด้านอาชีวศึกษา (V-NET) ทุกรายวิชา
8. ร้อยละของคะแนนเฉลี่ยผลการทดสอบทางการศึกษาระดับชาติ การศึกษานอกระบบ (N-NET) ทุกรายวิชาทุกระดับ
9. ร้อยละของสถานศึกษา จัดให้มีการคัดกรอง/จัดทำข้อมูลความสามารถพิเศษของผู้เรียนทุกระดับ และจัดให้มีการพัฒนาหรือส่งต่อผู้เรียนที่มีความสามารถพิเศษ (พหุปัญญา)
10. ร้อยละของนักเรียนที่ผ่านการประเมินคุณลักษณะอันพึงประสงค์ตามหลักสูตรแกนกลาง การศึกษาขั้นพื้นฐาน พ.ศ.2551 ระดับดีขึ้น
11. ร้อยละของผู้เรียนผ่านการประเมินคุณธรรมตามหลักสูตรการศึกษานอกระบบ ระดับ การศึกษาขั้นพื้นฐาน พ.ศ.2551 ระดับดีขึ้น
12. ร้อยละของข้าราชการครู คณาจารย์ และบุคลากรทางการศึกษาได้รับการพัฒนาทักษะ การปฏิบัติงานและนำไปใช้ให้เกิดประโยชน์
13. จำนวนแพลตฟอร์มการเรียนรู้ของจังหวัด เพื่อส่งเสริมการเรียนรู้ทุกที่ทุกเวลา (แพลตฟอร์ม เพื่อการเรียนรู้ / แอปพลิเคชัน เพื่อการเรียนรู้ผ่านระบบออนไลน์)



แนวทางการจัดการศึกษา

1. การสร้างสภาพแวดล้อมที่เอื้อต่อการพัฒนาและเสริมสร้างศักยภาพผู้เรียน

1.1 สถานศึกษาสร้างความเข้าใจพื้นฐานความสำคัญของสถาบันครอบครัว การสร้างครอบครัวที่เหมาะสมกับโลกในศตวรรษที่ 21 แก่ผู้ปกครองของผู้เรียนในสถานศึกษาผ่านกระบวนการที่เหมาะสมพร้อมส่งเสริมให้ผู้ปกครองปลูกฝังทักษะต่างๆ ตามความถนัด เช่น ดนตรี กีฬา ศิลปะ เป็นต้น

1.2 สถานศึกษาบูรณาการการทำงานร่วมกันกับหน่วยงานและชุมชนในพื้นที่ในการพัฒนาสภาพแวดล้อมที่เอื้อต่อการสร้างครอบครัวอบอุ่น

1.3 หน่วยงานทางการศึกษาและสถานศึกษา ร่วมกับภาครัฐ เอกชน องค์กรปกครองส่วนท้องถิ่น และชุมชน ในการส่งเสริมสนับสนุนการสร้างสภาพแวดล้อมทางกายภาพ ทางวิชาการ ภายในและภายนอกสถานศึกษา เพื่อปลูกฝังทักษะนอกห้องเรียน สร้างกระบวนการเรียนรู้ที่สอดคล้องกับการเปลี่ยนแปลงของโลกในอนาคต

1.4 สถานศึกษา สร้างสภาพแวดล้อมทางกายภาพเอื้อต่อการพัฒนาและเสริมสร้างศักยภาพผู้เรียนผ่านแนวคิด ทฤษฎี หรืองานวิจัยที่ได้รับการยอมรับในระดับสากล

1.5 สถานศึกษาระดับปฐมวัยร่วมกับผู้ปกครองและชุมชน เน้นการส่งเสริมสุขภาพบ่มเพาะปลูกฝังวินัยและพัฒนาการที่ดีทางกาย ใจและอารมณ์ก่อนเข้ารับการศึกษาปฐมวัย

1.6 หน่วยงานทางการศึกษา ส่งเสริมสนับสนุนให้มีการจัดทำสภาพแวดล้อมในการพัฒนาการศึกษาในรูปแบบพื้นที่ Sandbox ของจังหวัดหรือระดับหน่วยงาน ในการดำเนินงานตามประเด็นแต่ละประเด็นตามแผนพัฒนาการศึกษาจังหวัดประจวบคีรีขันธ์ หรือการพัฒนาผู้เรียนในศตวรรษที่ 21 และพหุปัญญา โดยอาจจัดทำเป็นโรงเรียนหรือกลุ่มโรงเรียนตามความเหมาะสม

1.7 หน่วยงานทางการศึกษา ส่งเสริมให้ภาคส่วนต่าง ๆ สร้างและพัฒนาเมืองเรียนรู้ และแหล่งเรียนรู้ ที่หลากหลาย โดยกำหนดมาตรการจูงใจที่เหมาะสมเพื่อให้สถาบันการศึกษา หน่วยงานราชการ ส่วนท้องถิ่น องค์กรเอกชน ภาคประชาสังคม ภาคเอกชนโดยเฉพาะผู้ประกอบการสตาร์ทอัพ (Start Up) สร้างและพัฒนาแหล่งเรียนรู้ที่หลากหลายมีเนื้อหาสาระที่ทันสมัย สอดคล้องกับความต้องการของผู้เรียนทุกกลุ่ม ครอบคลุมทุกพื้นที่ เข้าถึงได้ง่ายทั้งพื้นที่กายภาพ และพื้นที่เสมือนจริง

2. การพัฒนาผู้เรียนปฐมวัย

2.1 หน่วยงานทางการศึกษา จัดให้มีแผนหรือแนวทางการพัฒนาการศึกษาปฐมวัยในทุกกระดับ และร่วมมือกันทำงานแบบบูรณาการระหว่างกระทรวงสาธารณสุข กระทรวงพัฒนาสังคมและความมั่นคงของมนุษย์ กระทรวงศึกษาธิการ และองค์กรปกครองส่วนท้องถิ่น ในการดูแลและจัดการศึกษาปฐมวัยในระดับพื้นที่ และดำเนินการตามมาตรฐานสถานพัฒนาเด็กปฐมวัยแห่งชาติ

2.2 หน่วยงานทางการศึกษา หรือหน่วยงานที่กำกับดูแล สถานศึกษาระดับปฐมวัย ส่งเสริมให้สถานศึกษาร่วมกับโรงพยาบาลหรือสถานพยาบาลในชุมชน ดำเนินงานตามมาตรฐานอนามัยภายในสถานศึกษา และสร้างกลไกความร่วมมือการเตรียมความพร้อมพ่อแม่ผู้ปกครองในการเตรียมความพร้อมดูแลหญิงตั้งครรภ์ และเด็กอายุต่ำกว่า 6 ปี ในพื้นที่

2.3 หน่วยงานทางการศึกษา หรือหน่วยงานที่กำกับดูแล สถานศึกษาระดับปฐมวัย ส่งเสริมให้มีการพัฒนาครูและผู้ดูแลเด็กปฐมวัยให้มีความรู้และทักษะการดูแลที่เพียงพอ มีจิตวิทยาการพัฒนาการของเด็กปฐมวัย สามารถทำงานร่วมกับพ่อแม่ผู้ปกครองในการส่งเสริมพัฒนาการด้านการเรียนรู้ของเด็กปฐมวัยให้มีความรู้ตามหลักการพัฒนาสมองและกระบวนการเรียนรู้แก่เด็ก ควบคู่กับการพัฒนาการด้านร่างกาย สาธารณสุข และโภชนาการ เพื่อส่งเสริมให้เด็กมีพัฒนาการที่ดีอย่างรอบด้านก่อนเข้าสู่วัยเรียน



2.4 หน่วยงานทางการศึกษา หรือหน่วยงานที่กำกับดูแล สถานศึกษาระดับปฐมวัย ส่งเสริมให้มีการยกระดับสถานพัฒนาเด็กปฐมวัยให้ได้มาตรฐาน และจัดสรรทรัพยากรที่เพียงพอสำหรับการดำเนินงาน เพื่อให้เป็นกลไกการพัฒนาเด็กปฐมวัยรายพื้นที่ที่มีคุณภาพ พร้อมการสร้างสภาพแวดล้อมที่เอื้อต่อการเรียนรู้ และการดูแลปกป้องเด็กปฐมวัย

2.5 หน่วยงานทางการศึกษา หรือหน่วยงานที่กำกับดูแล สถานศึกษาระดับปฐมวัย ส่งเสริมให้สถานศึกษาจัดให้มีการพัฒนาเด็กปฐมวัยให้มีพัฒนาการ สมรรถนะ และคุณลักษณะที่ดีสมวัยทุกด้าน เน้นทักษะต่างๆ เช่น ทักษะทางสมอง ทักษะความคิดความจำ ทักษะการควบคุมอารมณ์ ทักษะการวางแผนและจัดระบบ ทักษะการประเมินตนเอง ควบคู่กับการพัฒนาครูและบุคลากรในสถานศึกษาปฐมวัยให้มีความพร้อมทั้งทักษะ ความรู้ จริยธรรม และความเป็นมืออาชีพ

2.6 สถานศึกษาระดับปฐมวัยจัดให้มีการคัดกรองพัฒนาการโดยใช้คู่มือเฝ้าระวังและส่งเสริมพัฒนาการเด็กปฐมวัย (DSPM) และจัดให้มีการพัฒนาเด็กให้มีพัฒนาการสมวัยครบ 5 ด้าน

2.7 สถานศึกษาระดับปฐมวัย พัฒนาเด็กให้มีความพร้อมจัดประสบการณ์เรียนรู้เน้นทางด้านร่างกาย จิตใจ สติปัญญา อารมณ์และสังคม ปลูกฝังวินัย คุณธรรมค่านิยมที่ดี และหน่วยงานทางการศึกษา องค์กรปกครองส่วนท้องถิ่น ส่งเสริมให้ทุกภาคส่วนมีส่วนร่วมในการลงทุนเพื่อพัฒนาเด็กปฐมวัย พัฒนาสถานศึกษาปฐมวัยให้มีมาตรฐาน

2.8 สถานศึกษาระดับปฐมวัยจัดให้มีกิจกรรมที่สร้างคุณธรรมและวินัยแก่ผู้เรียน ดังนี้
1) กิจกรรมการเล่น/การออกกำลังกาย/เกมส์ 2) กิจกรรมการเข้าแถว/เข้าคิว 3) กิจกรรมเล่านิทานพระราชทาน เป็นต้น

2.9 สำนักงานส่งเสริมการปกครองท้องถิ่น จัดการประเมินหรือคัดเลือกศูนย์พัฒนาเด็กเล็กเล็กต้นแบบ (1 อำเภอ 1 ศูนย์พัฒนาเด็กเล็กต้นแบบ) เพื่อเป็นแบบอย่างในการจัดการศึกษา ขยายผลการดำเนินงานที่มีมาตรฐานสู่ศูนย์พัฒนาเด็กเล็กอื่น ๆ ในพื้นที่ ให้มีความพร้อมในการส่งต่อผู้เรียนเข้าสู่ระบบการศึกษาภาคบังคับ

3. การพัฒนาและส่งเสริมพหุปัญญา

3.1 หน่วยงานทางการศึกษา หรือหน่วยงานที่กำกับดูแล สร้างระบบและเครื่องมือการคัดกรองผู้เรียนที่มีความสามารถพิเศษด้านต่าง ๆ เช่น ภาษา ตรรกะ คณิตศาสตร์ วิทยาศาสตร์ เทคโนโลยี ทัศนศิลป์ ดนตรี กีฬาการจัดการตนเอง มนุษย์สัมพันธ์ รวมถึงความสามารถโดดเด่นด้านต่าง ๆ (ค้นหาทักษะพิเศษของนักเรียนด้านอื่นๆ) และจัดทำเป็นฐานข้อมูลของห้องเรียน สถานศึกษา หน่วยงาน และจังหวัดตามลำดับ

3.2 สถานศึกษา จัดการเรียนรู้ให้ผู้เรียนได้ค้นพบพรสวรรค์ ความสนใจ ความถนัดในอาชีพ ด้วยการเรียนรู้จากการลงมือปฏิบัติจริงในห้องเรียน สถานประกอบการ รวมทั้งการเรียนรู้ผ่านแพลตฟอร์มและห้องดิจิทัล

3.3 หน่วยงานทางการศึกษา หรือหน่วยงานที่กำกับดูแล และสถานศึกษา ส่งเสริมผู้เรียนตามศักยภาพของผู้เรียนหรือส่งต่อผู้เรียน กับหน่วยงานหรือสถานศึกษาที่มีความพร้อมเฉพาะทาง

3.4 หน่วยงานทางการศึกษา หรือหน่วยงานที่กำกับดูแล และสถานศึกษา ส่งเสริมสนับสนุนให้ผู้ปกครองและครอบครัวเสริมสร้างความสามารถพิเศษของผู้เรียนตามความถนัดและศักยภาพ

3.5 หน่วยงานทางการศึกษา หรือหน่วยงานที่กำกับดูแล และสถานศึกษา จัดหางบประมาณ หรือการสนับสนุนจากภาคเอกชน องค์กรปกครองส่วนท้องถิ่นในพื้นที่ ในการจัดสภาพแวดล้อม จัดหาวัสดุครุภัณฑ์ ในการผลักดันให้ผู้มีความสามารถพิเศษ ได้รับการสนับสนุนให้มีบทบาทในระดับจังหวัด ภูมิภาค หรือระดับประเทศ



3.6 สถาบันอุดมศึกษา สถานศึกษาอาชีวศึกษา หรือระดับมัธยมศึกษา จัดโครงสร้างพื้นฐาน และระบบสนับสนุนเพื่อผู้มีความสามารถพิเศษได้รับความเข้มแข็งและต่อยอดได้ เช่น จัดให้มีการรวมกลุ่มผู้มีความสามารถพิเศษในแต่ละสาขาเป็นชมรมชุมนุม กิจกรรมพัฒนาผู้เรียน และการให้ความสำคัญกับกิจกรรมนอกห้องเรียน ตามความต้องการ ความสนใจ และความถนัด ภายใต้การกำกับดูแลของครู อาจารย์ พร้อมให้การสนับสนุนตามศักยภาพของสถานศึกษา

3.7 สถาบันอุดมศึกษาและสถานศึกษาอาชีวศึกษาส่งเสริมสนับสนุนสถานศึกษาชั้นพื้นฐานในพื้นที่ใกล้เคียงในการต่อยอดความสามารถพิเศษของผู้เรียน ด้วยวิธีการที่หลากหลาย หรือการรับนักศึกษาที่มีความสามารถพิเศษในสาขาที่เกี่ยวข้อง

3.8 สถาบันอุดมศึกษา สร้างความร่วมมือและเชื่อมต่อกับสถาบันวิจัยชั้นนำทั่วโลก หรือสถาบันการศึกษาอื่นในประเทศ เพื่อรวบรวมนักวิจัยและสร้างนักวิจัยให้มีศักยภาพสูงขึ้น

4. การพัฒนาการเรียนรู้ที่ตอบสนองการเปลี่ยนแปลงในศตวรรษที่ 21

4.1 การพัฒนาผู้เรียนทุกช่วงวัย

4.1.1 หน่วยงานทางการศึกษา หรือหน่วยงานที่กำกับดูแล ส่งเสริมให้สถานศึกษา ชั้นพื้นฐาน และอาชีวศึกษา พัฒนาทักษะการเรียนรู้ในศตวรรษที่ 21 โดยเฉพาะด้านการคิดวิเคราะห์ สังเคราะห์ และความสามารถในการแก้ปัญหา มีภูมิคุ้มกันต่อปัญหาและอาชญากรรมต่าง ๆ มีความคิดสร้างสรรค์ ความสามารถในการใช้เทคโนโลยี การวางแผนชีวิต การวางแผนทางการเงิน ทักษะการเรียนรู้ที่เชื่อมต่อกับโลกการทำงาน รวมถึงทักษะอาชีพที่สอดคล้องกับความต้องการของประเทศ มีทักษะชีวิตอยู่ร่วมกับผู้อื่นภายใต้สังคมพหุวัฒนธรรม ในหลักสูตรหรือกิจกรรมต่างๆและส่งเสริมการจัดการเรียนรู้สะเต็ม (STEM) ในระดับมัธยมศึกษาโดยมีจุดเน้น ดังนี้

- สถานศึกษาระดับประถมศึกษา มุ่งเน้นการพัฒนาผู้เรียนเป็นรายบุคคลตามแนวทางพหุปัญญาที่หลากหลายตามศักยภาพ เรียนรู้จากประสบการณ์จริงหรือบูรณาการกิจกรรมการเรียนรู้ที่ใช้ปัญหาหรือโครงการเป็นฐาน

- สถานศึกษาระดับมัธยมศึกษาตอนต้น มุ่งต่อยอดการเรียนรู้ ผ่านกระบวนการคิดเชิงระบบ ผู้เรียนสร้างความรู้ระดับความคิดรวบยอด และระดับหลักการใช้ความรู้ผลิตผลงานอย่างสร้างสรรค์ เน้นทักษะพื้นฐานทางการเรียนรู้และการดำรงชีวิต คือ ทักษะความเป็นมนุษย์ ได้แก่ ทักษะการตัดสินใจ ทักษะการแก้ปัญหา ทักษะการสังเคราะห์ ทักษะการสร้างสรรค์ ทักษะการทำงานเป็นทีม ทักษะการสื่อสาร บนพื้นฐานของคุณธรรม จริยธรรม ค่านิยมที่ดี และส่งเสริมทักษะเฉพาะทางด้านความรู้ คำนึงถึงความแตกต่างของแต่ละบุคคลตามความถนัด ความสนใจ ทั้งด้านวิชาการและพื้นฐานวิชาชีพ มีศักยภาพในการสร้างผลผลิตจากการเรียนรู้และต่อยอดนวัตกรรม คิดสร้างสรรค์ได้ มีนิสัยปรับปรุงพัฒนางานอยู่เสมอ สร้างและผลิตผลงานใหม่ ๆ

- สถานศึกษาระดับมัธยมศึกษาตอนปลาย มุ่งต่อยอดการเรียนรู้ผ่านกระบวนการคิดขั้นสูง ผ่านการเรียนรู้แบบใช้ปัญหาหรือโครงการเป็นฐาน ผู้เรียนสามารถใช้ความรู้ผลิตผลงานอย่างสร้างสรรค์ เป็นนวัตกรรมนำไปใช้ประโยชน์ในชีวิตจริงต่อยอดพื้นฐานทางการเรียนรู้และการดำรงชีวิต คือ ทักษะความเป็นมนุษย์ที่มีคุณค่าระดับสูง เน้นทักษะความเป็นผู้นำรวมทั้งส่งเสริมทักษะเฉพาะทางด้านวิชาการและวิชาชีพและฝึกประสบการณ์อย่างเข้มข้นในด้านความรู้ และส่งเสริมการเรียนรู้สร้างความรู้จากปฏิบัติการเชิงวิจัยทั้งในสถานศึกษาและชุมชน เพื่อพัฒนาให้เป็นนวัตกรรมทั้งที่เป็นผลิตภัณฑ์และโครงการ



- สถานศึกษาระดับอาชีวศึกษา เน้นการลงมือปฏิบัติจริงให้สอดคล้องกับการใช้เทคโนโลยีและการสร้างนวัตกรรมนำไปประยุกต์ใช้ในชีวิตจริง ปรับปรุงพัฒนาให้ทันต่อการเปลี่ยนแปลงต่อสถานการณ์ตามบริบทของภูมิภาคและโลก ส่งเสริมทักษะเฉพาะทางด้านวิชาการและวิชาชีพและฝึกประสบการณ์อย่างเข้มข้นในด้านความรู้ ตามความถนัดความสนใจรายบุคคล และต่อยอดทักษะความเป็นมนุษย์ ผ่านการเรียนรู้แบบใช้ปัญหาหรือโครงการเป็นฐาน ทั้งในสถานศึกษาและสถานประกอบการ ที่มุ่งสร้างความคิดรวบยอดด้านการคิด ด้านคุณธรรมจริยธรรม และค่านิยมขั้นสูง และปลูกฝังจรรยาบรรณทางวิชาชีพและมีความเป็นผู้นำ

- นอกจากนี้ สถานศึกษาระดับมัธยมศึกษาเข้าร่วมเป็นโรงเรียนมาตรฐานสากล (World class Standard School) มุ่งสร้างผู้เรียนมีศักยภาพเป็นพลโลก และสถานศึกษาในระดับต่าง ๆ มุ่งจัดการศึกษาเพื่อความเป็นพลเมืองโลก และจัดการศึกษาเพื่อการพัฒนาที่ยั่งยืน เป็นเรื่องหลักในนโยบายของหน่วยงานและสถานศึกษา หลักสูตร การศึกษาการพัฒนาครู การประเมินนักเรียน รวมถึงการมีกิจกรรมและโครงการเพื่อพัฒนาให้ผู้เรียนมีความรู้และทักษะเกี่ยวกับความเป็นพลเมืองโลกหรือการพัฒนาที่ยั่งยืน

4.1.2 สถานศึกษานำหลักสูตรฐานสมรรถนะไปสู่การปฏิบัติอย่างเต็มรูปแบบเพื่อสร้างสมรรถนะที่สำคัญจำเป็นสำหรับศตวรรษที่ 21 ให้กับผู้เรียน

4.1.3 สถานศึกษาระดับอาชีวศึกษา และระดับอุดมศึกษา ยกย่องศักยภาพ ทักษะและสมรรถนะกับความสามารถเฉพาะบุคคล เพื่อเป็นกำลังสำคัญในการพัฒนาประเทศ จัดทำหลักสูตรระยะสั้นตามความสนใจและเหมาะสมของผู้สนใจ การใช้ดิจิทัลเป็นเครื่องมือในการสร้างอาชีพ เพื่อตอบสนองความต้องการของจังหวัดและความสนใจของผู้เรียน การพัฒนาหลักสูตรและการจัดการเรียนรู้ร่วมกับกลุ่มอาชีพ ผู้ประกอบการ และสถาบันอุดมศึกษาสายปฏิบัติการ เพื่อให้ผู้เรียนมีสมรรถนะตามความต้องการของตลาดงาน มีงานทำและมีรายได้ตามสมรรถนะ และเป็นผู้ประกอบการใหม่ได้

4.1.4 การเรียนรู้ตลอดชีวิต 1) สำนักงานส่งเสริมการเรียนรู้จังหวัด จุใจและสร้างการเข้าถึงการศึกษาของประชาชน และบูรณาการร่วมกับหน่วยงานที่เกี่ยวข้อง ร่วมกิจกรรมส่งเสริมทักษะการดำรงชีวิต ส่งเสริมการศึกษาตลอดชีวิตตามความเหมาะสม การวางแผนทางการเงิน ร่วมมือกับชุมชน ภาครัฐ เอกชน พัฒนาระบบการเรียนรู้ชุมชน เรียนรู้การใช้ดิจิทัลในการสร้างและวางแผนอาชีพที่เหมาะสมตามศักยภาพพร้อมเข้าสู่สังคมผู้สูงวัย2) สถานศึกษาอุดมศึกษาหรืออาชีวศึกษา จัดระบบการฝึกอบรม พัฒนาระบบเครือข่ายเทคโนโลยีดิจิทัลดิจิทัลแพลตฟอร์ม สื่อดิจิทัล โปรแกรมประยุกต์ สื่อการเรียนรู้ ให้นักเรียน นักศึกษา ประชาชน สามารถเข้าถึงได้ผ่านเทคโนโลยีสมัยใหม่

4.1.5 หน่วยงานทางการศึกษา กำหนดมาตรฐานทักษะของผู้เรียนในแต่ละระดับที่เกี่ยวข้อง เป็นมาตรฐานให้สถานศึกษาในสังกัดเป็นเป้าหมายในการพัฒนาผู้เรียน

4.1.6 หน่วยงานทางการศึกษา หรือหน่วยงานที่กำกับดูแล ส่งเสริมการพัฒนาการจัดการเรียนรู้แนวใหม่ และขับเคลื่อนสู่การปฏิบัติ เพื่อให้ผู้เรียนสามารถจัดการตนเอง มีความสามารถในการสื่อสาร สามารถรวมพลังทำงานเป็นทีม มีการคิดขั้นสูงด้วยการจัดการเรียนรู้เชิงรุก และขับเคลื่อนสู่การปฏิบัติโดยนำร่องกับสถานศึกษาที่มีความพร้อม และมีมหาวิทยาลัยในพื้นที่สนับสนุนความรู้และความเชี่ยวชาญในด้านต่าง ๆ

4.1.7 หน่วยงานทางการศึกษา สถานศึกษาอาชีวศึกษาและสถาบันอุดมศึกษา จัดให้มีนโยบายหรือจัดทำระบบการศึกษาแบบการสะสมหน่วยการเรียนรู้ (Academic Credit Bank : Credit Bank) หรือ ธนาคารหน่วยกิต เป็นการเปิดโอกาสให้ผู้เรียนและประชาชนได้เรียนและทำงานไปในเวลาเดียวกัน โดยสามารถนำผลการเรียนรู้ที่ได้จากประสบการณ์การทำงาน หรือการฝึกอบรม ทั้งในระบบ นอกกระบบ และการศึกษาตามอัธยาศัยที่สะสมไว้มาเทียบโอนได้



4.1.8 หน่วยงานทางการศึกษา และสถานศึกษา ให้มีการประเมินหลักสูตรของสถานศึกษา ในการพิจารณาปรับปรุงหรือยกเลิกหลักสูตรที่เห็นว่าไม่ทันสมัยหรือหมดความจำเป็น ไม่เหมาะสมกับวิถีชีวิตในปัจจุบัน

4.2 ปรับเปลี่ยนระบบการเรียนรู้สำหรับศตวรรษที่ 21

4.2.1 หน่วยงานทางการศึกษาและสถานศึกษาทุกระดับ พัฒนาระบบการเรียนรู้ในทุกระดับชั้น ตั้งแต่ปฐมวัยจนถึงอุดมศึกษา ที่ใช้ฐานความรู้และระบบคิดในลักษณะสหวิทยาการ ส่งเสริมให้สถานศึกษาทุกระดับ ปรับเปลี่ยนระบบการเรียนรู้ให้เอื้อต่อการพัฒนาทักษะสำหรับศตวรรษที่ 21 มุ่งเน้นการใช้ฐานความรู้และระบบคิดในลักษณะสหวิทยาการ อาทิความรู้ทางวิทยาศาสตร์และการตั้งคำถาม ความเข้าใจและความสามารถในการใช้เทคโนโลยีความรู้ทางวิศวกรรมศาสตร์และการคิดเพื่อหาทางแก้ปัญหา ความรู้และทักษะทางศิลปะ ความรู้ด้านคณิตศาสตร์และระบบคิดของเหตุผลและการหาความสัมพันธ์ การพัฒนาระบบการเรียนรู้เชิงบูรณาการที่เน้นการลงมือปฏิบัติ มีการสะท้อนความคิด/ทบทวนไตร่ตรอง การสร้างผู้เรียนให้สามารถกำกับการเรียนรู้ของตนได้ การหล่อหลอมทักษะการเรียนรู้และความคิดสร้างสรรค์ ที่ผู้เรียนสามารถนำองค์ความรู้ไปใช้ในการสร้างรายได้หลายช่องทาง รวมทั้งการเรียนรู้ด้านวิชาชีพและทักษะชีวิต

1) การศึกษาขั้นพื้นฐาน และระดับต่างๆ ปลุกฝังทักษะการเรียนรู้ในศตวรรษที่ 21 (3R,8C) ได้แก่ 3R: 1) การอ่านออก (Reading) 2) เขียนได้ (Writing) 3) มีทักษะในการคำนวณ (Arithmetics) และ 8C: 1) ทักษะการคิดอย่างมีวิจารณญาณ และทักษะการแก้ปัญหา (Critical Thinking and Problem Solving) 2) ทักษะด้านการสร้างสรรค์และนวัตกรรม (Creativity and Innovation) 3) ทักษะด้านความเข้าใจต่างวัฒนธรรมต่างกระบวนทัศน์ (Cross-cultural Understanding) 4) ทักษะด้านความร่วมมือ การทำงานเป็นทีม และภาวะผู้นำ (Collaboration Teamwork and Leadership) 5) ทักษะด้านการสื่อสาร สารสนเทศ และการรู้เท่าทันสื่อ (Communication Information and Media Literacy) 6) ทักษะด้านคอมพิวเตอร์ เทคโนโลยีสารสนเทศและการสื่อสาร (Computing and ICT Literacy) 7) ทักษะอาชีพและทักษะการเรียนรู้ (Career and Learning Skills) 8) ความมีเมตตา กรุณา มีวินัย คุณธรรม จริยธรรม (Compassion)

2) การศึกษาอาชีวศึกษาเน้นระบบทวิภาคีและการฝึกงานในสถานประกอบการ การจัดการศึกษาในระดับอุดมศึกษาโดยเน้นการเรียนรู้ที่ผูกกับงานเพื่อวางรากฐานการประกอบอาชีพของผู้เรียน

3) สถาบันอุดมศึกษาจัดการศึกษาที่สามารถตอบสนองความต้องการของประเทศได้ในหลากหลายมิติ ทั้งในด้านการผลิตกำลังคนที่มีสมรรถนะและทักษะในสาขาที่เป็นที่ต้องการของตลาด การพัฒนาผู้ประกอบการยุคใหม่ที่มีศักยภาพในการสร้างธุรกิจใหม่ที่มีใช้เทคโนโลยี นวัตกรรม และสามารถไปสู่ตลาดต่างประเทศได้รวมถึงมีนักวิจัยและนวัตกรรมที่สามารถสร้างสรรค์ผลงานวิจัยและนวัตกรรมที่มีคุณภาพ สามารถส่งเสริมสนับสนุนการพัฒนาประเทศในด้านเศรษฐกิจและสังคมเป็นอย่างดี

4.2.2 หน่วยงานทางการศึกษาและสถานศึกษาทุกระดับ พัฒนาระบบการเรียนรู้ของผู้เรียนทุกระดับการศึกษา รวมถึงจัดกิจกรรมเสริมทักษะเพื่อพัฒนาทักษะสำหรับศตวรรษที่ 21 มีการผสมผสานเทคโนโลยีเข้ากับเนื้อหาและวิธีการสอน โดยใช้เทคโนโลยีสนับสนุนทฤษฎีการเรียนรู้แบบใหม่ในการพัฒนาเนื้อหาและทักษะแบบใหม่ เทคโนโลยีเพื่อการเรียนรู้ในศตวรรษที่ 21 ควรมีคุณลักษณะที่มีชีวิต มีพลวัต มีปฏิสัมพันธ์ การเชื่อมต่อและมีส่วนร่วม

4.2.3 หน่วยงานทางการศึกษาและสถานศึกษาทุกระดับ พัฒนาระบบการเรียนรู้เชิงบูรณาการที่เน้นการลงมือปฏิบัติ มีการสะท้อนความคิด/ทบทวนไตร่ตรอง โดยเน้นการเรียนการสอนที่เสริมสร้างทักษะชีวิต และสามารถนำมาใช้ต่อยอดในการประกอบอาชีพได้จริง

4.2.4 หน่วยงานทางการศึกษาและสถานศึกษาทุกระดับ พัฒนาระบบการเรียนรู้ที่ให้ผู้เรียนสามารถกำกับการเรียนรู้ของตนได้ เพื่อให้สามารถนำองค์ความรู้ไปใช้สร้างรายได้ รวมถึงมีทักษะด้าน



วิชาชีพและทักษะชีวิต โดยใช้สื่อผสมอย่างหลากหลาย ปรับเปลี่ยนตามความสามารถและระดับของผู้เรียน มีเนื้อหาที่ไม่ยึดติดกับตัวสื่อ เลือกระบอบเนื้อหาได้เอง ค้นหา แก้ไข จัดบันทึกได้ เก็บประวัติการเรียนรู้อย่างเป็นระบบ มีระบบการประเมินผลการเรียนรู้ที่รวดเร็วและต่อเนื่อง โดยผู้เรียนมีความรู้ ทักษะ และสมรรถนะที่เป็นที่ต้องการของตลาดแรงงาน

4.3 การพัฒนาการอ่านการเขียนและคิดวิเคราะห์

4.3.1 หน่วยงานทางการศึกษา ส่งเสริมให้สถานศึกษาระดับประถมศึกษา จัดการเรียนรู้โดยกระบวนการ PLC และเทคนิคของ PISA หรือ พัฒนาผู้เรียนด้านการอ่านการเขียนการคิดวิเคราะห์ ตามบริบทของหน่วยงานและสถานศึกษา ให้ผู้เรียน 1) ระดับชั้นประถมศึกษาอ่านหนังสือออกเขียนหนังสือได้ อ่านหนังสือแตกสามารถวิเคราะห์ตามความสามารถของวัย 2) ผู้เรียนระดับชั้นมัธยมศึกษาหรือเทียบเท่าอ่านหนังสือแตกสามารถวิเคราะห์อย่างมีวิจารณญาณ 3) ประชาชนอายุ 15 - 59 ปี อ่านหนังสือในชีวิตประจำวันมากขึ้น

4.3.2 หน่วยงานทางการศึกษาและสถานศึกษา สํารวจคัดกรองผู้เรียนที่อ่านไม่ออกเขียนไม่ได้ อ่านหนังสือไม่แตก เป็นฐานข้อมูลของโรงเรียน รวบรวมเป็นข้อมูลถึงระดับเขตพื้นที่การศึกษา และจังหวัด เพื่อเป็นฐานในการพัฒนาหรือแก้ปัญหา เป็นประจำทุกไตรมาสหรือภาคการศึกษา

4.3.3 หน่วยงานทางการศึกษา พิจารณาคัดเลือกวิธีปฏิบัติที่เป็นเลิศของสถานศึกษาในจังหวัดหรือสถานศึกษาอื่นภายนอกจังหวัด และรวบรวมผู้เชี่ยวชาญจัดทำแนวทางการปฏิบัติสู่สถานศึกษา หรือหาแนวทางแก้ปัญหาตั้งแต่ระดับสถานศึกษาถึงระดับจังหวัด

4.3.4 หน่วยงานทางการศึกษา และสถานศึกษา จัดทำแผนงานโครงการที่สอดคล้องกับเป้าหมายอย่างเป็นรูปธรรม สามารถวัดผลได้ใช้เชิงปริมาณและคุณภาพ

4.3.5 หน่วยงานทางการศึกษา ขับเคลื่อนนโยบายการอ่านออกเขียนได้ อ่านหนังสือแตกสู่สถานศึกษา พร้อมการกำกับติดตามการดำเนินงานการพัฒนาการอ่านการเขียน อย่างต่อเนื่อง

4.3.6 หน่วยงานทางการศึกษา ส่งเสริมให้สถานศึกษาปรับวิธีการเรียนการสอนของครู ให้ผู้เรียนได้อ่านออกเสียง ได้แสดงออกทางความคิดจากเรื่องที่อ่าน ได้แสดงความคิดเห็นเพิ่มขึ้น

4.3.7 หน่วยงานทางการศึกษาและสถานศึกษา ส่งเสริมกิจกรรมการอ่านการเขียน โดยการสร้างขวัญและกำลังใจ ระดับหน่วยงานทางการศึกษา หรือระดับจังหวัดตามความเหมาะสม

4.4 พัฒนาคุณภาพผู้เรียน ค่านิยม และวัฒนธรรม

4.4.1 สถานศึกษาทุกระดับ ปรับสภาพแวดล้อมให้เอื้อต่อการสอดแทรกการมีหน้าที่พลเมือง คุณธรรม จริยธรรม การรักษาขนบธรรมเนียมอันดีงาม ความตรงต่อเวลา ยอมรับความหลากหลาย รวมถึงการมีจิตสาธารณะ เข้าไปในทุกสาระวิชาและทุกกิจกรรม ในการพัฒนาผู้เรียน รวมถึงการจัดการเรียนรู้ประวัติศาสตร์ของชาติและท้องถิ่น และให้มีการส่งเสริม สนับสนุนและปลูกฝัง ความรู้และแนวคิดเกี่ยวกับ การทำนุบำรุงศาสนา ประเพณีและอัตลักษณ์ทางวัฒนธรรม ภูมิปัญญา ของจังหวัดและในท้องถิ่นของสถานศึกษา

4.4.2 การสร้างคุณลักษณะผู้เรียนระดับจังหวัด โดยเชื่อมโยงอัตลักษณ์จังหวัด บุคคลสำคัญในจังหวัด เช่น การน้อมนำพระอัจฉริยภาพด้านวิทยาศาสตร์ของพระบาทสมเด็จพระจอมเกล้าเจ้าอยู่หัว รัชกาลที่ 4 มาสร้างเป็นคุณลักษณะของผู้เรียนจังหวัดประจวบคีรีขันธ์ เป็นต้น

4.4.3 สถานศึกษาทุกระดับ นำผู้เรียน หรือเยาวชนเข้ามามีส่วนร่วมในกิจกรรมสาธารณะของชุมชน

4.4.4 สถานศึกษา ใช้การวิจัยและเทคโนโลยีที่ทันสมัยในการจัดการเรียนการสอน



4.4.5 สถานศึกษาระดับอุดมศึกษา หรืออาชีวศึกษา จัดระบบการศึกษาหรืออบรมผ่านระบบออนไลน์ จัดการเรียนรู้ด้วยดิจิทัลแพลตฟอร์ม การเทียบโอนประสบการณ์ ตามความพร้อม

4.4.6 สถานศึกษาทุกระดับ พัฒนาทัศนคติและแรงบันดาลใจที่อยากเรียนรู้ สร้างนิสัยใฝ่เรียนรู้ ให้แก่ผู้เรียน ด้วยวิธีการที่หลากหลาย สามารถเรียนรู้ได้ตลอดชีวิต

4.4.7 หน่วยงาน และสถานศึกษา ส่งเสริมและดำเนินการพัฒนาทักษะผู้เรียนในการใช้เทคโนโลยีดิจิทัลให้เกิดประโยชน์และสร้างสรรค์ รวมถึงความสามารถในการคิดวิเคราะห์และแยกแยะข้อมูลข่าวสาร ในสังคมดิจิทัลที่เปิดกว้างและเสรี

4.4.8 หน่วยงานทางการศึกษา ส่งเสริมให้สถานศึกษาร่วมกับฝ่ายปกครองและชุมชน รวมถึงผู้ปกครอง ให้ความสำคัญกับสถาบันครอบครัวและชุมชนในการอบรมเลี้ยงดูผู้เรียน ปลูกฝังคุณธรรม ค่านิยม และการป้องกันภัยทางสังคม

4.4.9 หน่วยงานทางการศึกษา ส่งเสริมให้สถานศึกษา จัดกิจกรรมที่เป็นประโยชน์ต่อชุมชน สังคม สร้างความสามัคคีในพื้นที่ เช่น กิจกรรมจิตอาสา

4.4.10 หน่วยงานทางการศึกษา ส่งเสริมกิจกรรมพัฒนาคุณภาพทางการศึกษา โดยการสร้างขวัญและกำลังใจระดับหน่วยงานทางการศึกษา หรือระดับจังหวัดตามความเหมาะสม

4.5 การใช้เทคโนโลยีดิจิทัลในการจัดการศึกษา

4.5.1 หน่วยงานทางการศึกษา หรือหน่วยงานที่กำกับดูแล เพิ่มศักยภาพและทักษะการใช้เทคโนโลยีแก่ครูและบุคลากรทางการศึกษา เพื่อสอดคล้องกับการทำงานในรูปแบบรัฐบาลดิจิทัล โดยบุคลากรภาครัฐสามารถใช้เทคโนโลยีดิจิทัลในกระบวนการทำงานอย่างเหมาะสม รู้เท่าทันการเปลี่ยนแปลงของเทคโนโลยี สามารถใช้บริการได้อย่างรวดเร็วและถูกต้อง ครูทุกคนต้องมีความรู้พื้นฐานการใช้เทคโนโลยีดิจิทัลตามมาตรฐานสมรรถนะที่ ก.พ. หรือ สำนักงานพัฒนารัฐบาลดิจิทัล (องค์การมหาชน) กำหนด

4.5.2 หน่วยงานทางการศึกษา หรือหน่วยงานที่กำกับดูแลและสถานศึกษาทุกแห่ง บูรณาการเรื่องการเรียนรู้เท่าทันสื่อในหลักสูตรการศึกษาตามความเหมาะสม เพื่อให้เกิดความรู้เท่าทันสื่อ โดยมุ่งเน้นในเรื่องความสามารถในการแยกแยะ วิเคราะห์สื่อและข้อมูลข่าวสารการใช้เทคโนโลยีอย่างมีความรับผิดชอบต่อสังคมและการไม่ละเมิดสิทธิในทรัพย์สินทางปัญญา

4.5.3 หน่วยงานทางการศึกษา สถาบันอุดมศึกษา และสถานศึกษาอาชีวศึกษา ส่งเสริมการสร้างสื่อ คลังสื่อ และแหล่งเรียนรู้ดิจิทัลเพื่อการเรียนรู้ตลอดชีวิต เพื่อการศึกษาเรียนรู้ที่มีลิขสิทธิ์ถูกต้อง หรือใช้ระบบลิขสิทธิ์แบบเปิด ที่ผู้เรียนหรือประชาชนเข้าถึงได้อย่างสะดวก รวมถึงการอบรมให้ครูและผู้สนใจมีทักษะด้านการผลิตสื่อออนไลน์เพื่อให้เกิดการต่อยอด การผลิตสื่อการเรียนรู้ทั้งในระบบและนอกระบบการศึกษา

4.5.4 สถาบันอุดมศึกษา ส่งเสริมพัฒนาแพลตฟอร์มสำหรับรวบรวมข้อมูล องค์ความรู้ ความสามารถของบุคคล โดยเฉพาะบุคลากรวัยเกษียณ ประชาชน ชุมชน นักวิชาการ และผู้มีจิตอาสา ให้เป็นเวทีแลกเปลี่ยนประสบการณ์เรียนรู้ร่วมกันและถ่ายทอดองค์ความรู้และประสบการณ์สู่สังคมแห่งการแบ่งปัน

4.5.5 หน่วยงานทางการศึกษา หรือหน่วยงานที่กำกับดูแลและสถานศึกษา ส่งเสริมการพัฒนาการเรียนรู้ผ่านระบบเปิดสำหรับมหาชน (Massive Open Online Course: MOOC) ที่ครอบคลุมถึงหลักสูตรเสริมการศึกษาในระบบโรงเรียนระดับประถมศึกษาและมัธยมศึกษา หลักสูตรด้านอาชีวศึกษา หลักสูตรในระดับมหาวิทยาลัยที่ผู้เรียนสามารถเรียนรู้ข้ามสถาบันการศึกษาได้เพื่อประชาชนทั่วไปที่ต้องการเรียนรู้เพิ่มเติม รวมถึงการส่งเสริมให้มีช่องทางการเรียนรู้ที่หลากหลายแบบ New Normal ตามความสนใจและความถนัด



4.5.6 สถาบันอุดมศึกษา หรือสถานศึกษาอาชีวศึกษา จัดให้มีศูนย์ถ่ายทอดองค์ความรู้ทางด้านนวัตกรรมและเทคโนโลยีดิจิทัล เน้นการเรียนรู้ และปฏิบัติเพื่อเพิ่มทักษะรูปแบบใหม่ในลักษณะบูรณาการการเรียนการสอนร่วมกันทั้งภาครัฐ ภาคเอกชน และภาคการศึกษา อาทิ การส่งเสริมให้มีการฝึกงาน (On the Job Training) ที่เป็นการปฏิบัติงานจริง กับภาคธุรกิจเอกชนในหลักสูตรการศึกษาที่เป็นที่ต้องการในการพัฒนาอุตสาหกรรมเทคโนโลยีดิจิทัลแห่งอนาคต

4.5.7 สถาบันอุดมศึกษา หรือสถานศึกษาอาชีวศึกษา ส่งเสริมการพัฒนาความเชี่ยวชาญเฉพาะด้านที่รองรับเทคโนโลยีในอนาคต ให้กับครูและบุคลากรด้านเทคโนโลยีดิจิทัลที่ปฏิบัติงานอยู่ในสถานศึกษา

4.5.8 สถาบันอุดมศึกษา หรือสถานศึกษาอาชีวศึกษา ผลิตบัณฑิตหรือผู้จบการศึกษาสาขาเฉพาะด้านที่มีความเชี่ยวชาญด้านดิจิทัลให้เพิ่มขึ้น และเพิ่มทักษะด้านดิจิทัลแก่ผู้เรียนก่อนสำเร็จการศึกษา

4.5.9 สถาบันอุดมศึกษา หรือสถานศึกษาอาชีวศึกษา สร้างเครือข่ายความเชี่ยวชาญเฉพาะด้านทั้งในประเทศและภูมิภาคอาเซียน โดยเน้นการแลกเปลี่ยนองค์ความรู้ทางวิชาการและทักษะใหม่ ๆ โดยเฉพาะกระบวนการถ่ายทอดเทคโนโลยี และองค์ความรู้รวมถึงการทำวิจัยและพัฒนานวัตกรรมและเทคโนโลยีดิจิทัลร่วมกัน

4.5.10 หน่วยงานทางการศึกษา หรือหน่วยงานที่กำกับดูแล ส่งเสริมให้สถานศึกษาระดับประถมศึกษาและมัธยมศึกษา วางพื้นฐานแนวคิดการให้การศึกษาด้านทักษะการคิดคำนวณอย่างเป็นระบบ (Computational Thinking) การเขียนโปรแกรม (Coding) เพื่อเตรียมความพร้อมของเด็กไทยในระยะยาวไปสู่อนาคต รองรับแผนพัฒนากำลังคนทางด้านดิจิทัลของประเทศ

4.6 การส่งเสริมภาษาอังกฤษเพื่อการสื่อสารและภาษาที่สาม

4.6.1 หน่วยงานทางการศึกษา และสถานศึกษาทุกแห่ง พัฒนาบุคลากรด้านภาษาอังกฤษเพื่อการสื่อสาร ทุกรูปแบบตามความเหมาะสม เช่น การอบรมออนไลน์ การอบรมผ่านโครงการของหน่วยงานต่าง ๆ การทดสอบตามมาตรฐาน CEFR หรือ มาตรฐานอื่นระดับสากล

4.6.2 หน่วยงานทางการศึกษา ร่วมกับสถาบันอุดมศึกษาในจังหวัดจัดกิจกรรม Boot Camp ให้แก่ครูผู้สอนภาษาต่างประเทศ ในสังกัด

4.6.3 หน่วยงานทางการศึกษา และสถานศึกษา จัดสภาพแวดล้อมที่เอื้อต่อการสื่อสาร เช่น ป้ายหรือสื่อ ภาษาอังกฤษ จีน หรือภาษาอื่น ในจุดต่าง ๆ การเปิดเพลงหรือ เสียงสนทนา ภาษาอังกฤษ/ภาษาจีน ผ่านเสียงตามสายของสถานศึกษา

4.6.4 หน่วยงานทางการศึกษา และสถานศึกษา จัดกิจกรรมให้ครูและนักเรียน มีความกล้าพูดภาษาอังกฤษ หรือภาษาต่างประเทศอื่น และสร้างเงื่อนไขการไม่ล้อเลียนเมื่อพูดผิดพลาดระหว่างผู้เรียน

4.6.5 หน่วยงานทางการศึกษา และสถานศึกษาทุกแห่ง ส่งเสริมให้จัดการศึกษาภาษาอังกฤษพื้นฐาน ตั้งแต่ระดับปฐมวัยเป็นต้นไป

4.6.6 หน่วยงานทางการศึกษา และสถานศึกษาทุกแห่ง ส่งเสริมสนับสนุนให้พัฒนาบุคลากรด้านภาษาที่ 3 และภาษาคอมพิวเตอร์ (Coding) สู่การจัดการเรียนรู้แบบมีเหตุผลต่อผู้เรียน

4.6.7 หน่วยงานทางการศึกษา และสถานศึกษา สื่อสารภาษาอังกฤษในหน่วยงานและวาระต่าง ๆ

4.6.8 หน่วยงานทางการศึกษา ส่งเสริมสถานศึกษาให้ภาษาอังกฤษเป็นภาษาพื้นฐานในการสื่อสารรองจากภาษาไทย และใช้ภาษาที่ 3 ตามความพร้อมของสถานศึกษา



4.6.9 สถาบันอุดมศึกษา จัดกิจกรรมโครงการ พัฒนาครูด้านภาษาอังกฤษ กิจกรรมภาษาอังกฤษสัญจร English mobility ส่งเสริมให้ได้เรียนรู้กับเจ้าของภาษาโดยตรง รวมถึงการวัดผลระดับภาษาอังกฤษตามมาตรฐานสากล

4.6.10 หน่วยงานทางการศึกษา ส่งเสริมให้โรงเรียนที่มีความพร้อมจัดการศึกษา หลักสูตรห้องเรียน EP MEP IEP ให้ครอบคลุมทุกพื้นที่ทุกระดับ

4.7 สร้างความเป็นเลิศทางวิชาการระดับนานาชาติ

4.7.1 สถาบันอุดมศึกษา สถานศึกษาอาชีวศึกษา สร้างความโดดเด่นเฉพาะสาขาสู่ระดับนานาชาติ

4.7.2 สถาบันอุดมศึกษา สถานศึกษาอาชีวศึกษา มีกรอบการพัฒนาสมรรถนะและทักษะพื้นฐานสำหรับสาขาอาชีพต่าง ๆ ที่สอดคล้องกับความต้องการของอุตสาหกรรมโดยเฉพาะใน 10 กลุ่มอุตสาหกรรมเป้าหมาย First S-curve และ New S-curve

4.7.3 สถาบันอุดมศึกษา สถานศึกษาอาชีวศึกษา พัฒนาศักยภาพโดยการสร้างเครือข่ายความร่วมมือทางวิชาการ การแลกเปลี่ยน นักเรียน นักศึกษา บุคลากร ทั้งในและต่างประเทศ รวมถึงการพัฒนา ศูนย์วิจัย ศูนย์อบรม และศูนย์ทดสอบในระดับจังหวัดหรือภูมิภาค

4.7.4 สถานศึกษา ส่งเสริมการออกกำลังกาย กีฬาและนันทนาการ เป็นเครื่องมือในการเสริมสร้างสุขภาพผู้เรียน การสร้างนิสัยรักกีฬาและมีน้ำใจเป็นนักกีฬา มีระเบียบ วินัย รู้แพ้ รู้ชนะ รู้อภัย และรู้จักการขอโทษ และการใช้กีฬาและนันทนาการในการพัฒนาจิตใจ สร้างความสามัคคีของคนในชาติ หล่อหลอมการเป็นพลเมืองดีพัฒนาคุณภาพชีวิต ในสถานศึกษาทุกระดับ และมหาวิทยาลัยการกีฬาแห่งชาติ พัฒนาบุคลากรด้านการกีฬาและนันทนาการ พัฒนาให้เป็นนักกีฬาอาชีพ เพื่อรองรับการเติบโตของอุตสาหกรรมกีฬาตามความเหมาะสม

4.7.5 หน่วยงานทางการศึกษา สถานศึกษา นำกีฬาและนันทนาการ เข้ามามีบทบาทให้การมีส่วนร่วมกับชุมชนในพื้นที่ ดึงดูดผู้มีความสามารถในพื้นที่ด้านการกีฬาและนันทนาการ เข้ามามีบทบาทในการส่งเสริมกีฬาและนันทนาการให้แก่ผู้เรียน เพื่อต่อยอดสู่การเป็นนักกีฬาอาชีพ รวมถึงส่งเสริมให้ครูพลศึกษาที่มีอยู่ในทุกพื้นที่มีบทบาทในการพัฒนาสุขภาพโดยใช้กีฬาให้แก่คนชุมชน โดยอาจร่วมกับสถานพยาบาลและองค์กรปกครองส่วนท้องถิ่นในการดำเนินกิจกรรมดังกล่าว

5. พัฒนาระบบการบริหารงานบุคคลของครูและบุคลากรทางการศึกษา เพื่อยกระดับสมรรถนะในการปฏิบัติงาน

5.1 การวางแผนการผลิตและพัฒนาครูและบุคลากรทางการศึกษา

5.1.1 หน่วยงานทางการศึกษา หรือหน่วยงานที่กำกับดูแลและสถานศึกษา รวมถึงหน่วยงานในการผลิตและพัฒนาครู วางแผนการผลิตและพัฒนาครูปรับบทบาทจาก “ครูสอน” เป็น “โค้ช” หรือ “ผู้อำนวยการการเรียนรู้” ทำหน้าที่กระตุ้น สร้างแรงบันดาลใจ แนะนำวิธีเรียนรู้และวิธีจัดระเบียบ การสร้างความรู้แบบกิจกรรมและสร้างนวัตกรรมการเรียนรู้ให้ผู้เรียน จัดการเรียนรู้ด้วยวิธีการ Active Learning และมีบทบาทเป็นนักวิจัยพัฒนากระบวนการเรียนรู้ เพื่อผลสัมฤทธิ์ของผู้เรียน

5.1.2 สถาบันอุดมศึกษา ร่วมกับ หน่วยงานทางการศึกษา จัดทำกรอบมาตรฐานสมรรถนะวิชาชีพครู สายสามัญศึกษาและสายอาชีวศึกษา ตามบริบทของจังหวัดหรือหน่วยงาน ที่เน้นให้ครูมีความพร้อมทั้งทางด้านวิชาการ เชี่ยวชาญวิชาชีพ มีจรรยาบรรณ และจิตวิญญาณความเป็นครูเพื่อนำไปสู่การประเมินมาตรฐานการปฏิบัติงานและสมรรถนะ และการวิเคราะห์และพัฒนาสมรรถนะครูและบุคลากรทางการศึกษาตามความต้องการจำเป็น



5.2 กลไกการผลิต คัดกรองครูให้มีคุณภาพมาตรฐาน

5.2.1 สถาบันอุดมศึกษา มีรูปแบบ กระบวนการคัดเลือกนิสิต/นักศึกษาครู ที่มีประสิทธิภาพเที่ยงตรง และลดความเหลื่อมล้ำ พร้อมทั้งประเมินทัศนคติที่ดีและถูกต้องต่อวิชาชีพครูรวมถึง สถาบันหลักของชาติ

5.2.2 สถาบันอุดมศึกษา มีหลักสูตรการผลิตครูที่เป็นเลิศและมีรูปแบบกระบวนการฝึก ประสบการณ์วิชาชีพครู ตามความต้องการและความจำเป็นตามบริบทของสาขาวิชาและพื้นที่

5.2.3 สถาบันอุดมศึกษามีการประเมินทางสถิติของความจำเป็นและความขาดแคลน ของสาขาวิชาในการผลิตครูและการรับนักศึกษาครู

5.2.4 สถาบันอุดมศึกษา คัดเลือกและพัฒนาสถานศึกษาที่เหมาะสมในกระบวนการ ฝึกประสบการณ์วิชาชีพครูของนิสิต/นักศึกษาครู ให้มีมาตรฐานเป็นที่ยอมรับ

5.2.5 สถาบันอุดมศึกษา พัฒนานักศึกษาครูให้มีทักษะในการจัดการเรียนรู้ยุคใหม่ ทักษะเทคโนโลยีดิจิทัล ทักษะภาษาอังกฤษและภาษาที่ 3

5.2.6 สถาบันอุดมศึกษาส่งเสริมให้นักศึกษาครูได้รับการทดสอบทักษะดิจิทัล ตามมาตรฐาน Digital Literacy และทักษะภาษาอังกฤษ ตามมาตรฐาน CEFR หรือมาตรฐานอื่นในระดับสากล

5.2.7 สถาบันอุดมศึกษา มีกรอบมาตรฐานและตัวชี้วัดสมรรถนะอาจารย์สถาบันผลิต ครู และครูพี่เลี้ยงในโรงเรียนหรือสถานฝึกประสบการณ์วิชาชีพด้านวิชาชีพครู เพื่อนำไปสู่การประเมิน มาตรฐานการปฏิบัติงานและสมรรถนะ และการวิเคราะห์และพัฒนาสมรรถนะอาจารย์สถาบันผลิตครูและ ครูพี่เลี้ยงตามความต้องการจำเป็น

5.3. การพัฒนาครูและบุคลากรทางการศึกษา

5.3.1 หน่วยงานทางการศึกษา ส่งเสริมสนับสนุนการอบรมให้แก่ครูและบุคลากรทางการ ศึกษาที่ได้รับการบรรจุและแต่งตั้งใหม่หรือครูที่สนใจ เกี่ยวกับการวางแผนทางการเงิน โดยวิทยากรผู้มีความรู้ ด้าน Money Coach เพื่อวางแผนการดำเนินชีวิตราชการที่เกี่ยวข้องกับด้านการเงินอย่างมีประสิทธิภาพ ที่จะส่งผลต่อขวัญและกำลังใจในการปฏิบัติราชการและการจัดการเรียนการสอน ทั้งนี้รวมถึงกฎหมายต่าง ๆ ที่เกี่ยวข้องที่จะส่งผลต่อการดำเนินชีวิตของครูและบุคลากรทางการศึกษาที่สามารถนำไปใช้ได้ เช่น กฎหมาย เกี่ยวกับภาษีอากร กฎหมายอาญา กฎหมายแพ่งและพาณิชย์ เป็นต้น

5.3.2 หน่วยงานการศึกษา ดำเนินการประชุมครูและบุคลากรทางการศึกษา ที่บรรจุใหม่ ในปีงบประมาณหรือปีการศึกษานั้น ๆ หลังบรรจุแล้ว 6 เดือนหรือ 1 ปี เพื่อเสวนาและแสดงปัญหาและ อุปสรรคในการปฏิบัติราชการและการจัดการเรียนการสอน เพื่อนำปัญหามาปรับปรุงแก้ไข

5.3.3 หน่วยงานทางการศึกษา หรือหน่วยงานที่กำกับดูแลและสถานศึกษา ส่งเสริม พัฒนาด้านคุณธรรม จริยธรรม จรรยาบรรณวิชาชีพ อุดมการณ์ แก่ครูและบุคลากรทางการศึกษาทุกรูปแบบ โดยเฉพาะการพัฒนาผู้บริหาร ครูและบุคลากรทางการศึกษาก่อนการบรรจุและแต่งตั้ง หรือก่อนการเข้ารับ ตำแหน่งการปฏิบัติหน้าที่ราชการ ในสมรรถนะหลักที่เกี่ยวข้องกับการทำงาน รวมถึงคุณธรรมจริยธรรม จรรยาบรรณวิชาชีพ และเป้าหมายการจัดการศึกษาทุกระดับ

5.3.4 หน่วยงานทางการศึกษา หรือหน่วยงานที่กำกับดูแลและสถานศึกษา ส่งเสริมให้ ครูและบุคลากรทางการศึกษาให้มีสมรรถนะตามสายงาน หรือเพื่อเสริมความสามารถในการจัดการเรียนรู้ ตามความเหมาะสมผ่านช่องทางต่าง ๆ เช่น การฝึกอบรมของหน่วยงาน การพัฒนาผ่านระบบออนไลน์ มีระบบกลไกให้ครูและผู้บริหารมีการพัฒนาตนเองทางวิชาชีพอย่างต่อเนื่อง อาทิ PLC & CPD (Professional Learning Community & Continuous Professional Development) และให้ความสำคัญกับการนิเทศและ ติดตามช่วยเหลือครูใหม่/ครูที่มีวุฒิทางการศึกษาไม่ตรงกับสาขาที่สอน



5.3.5 หน่วยงานทางการศึกษา หรือหน่วยงานที่กำกับดูแลและสถานศึกษาให้ความสำคัญกับการพัฒนาทักษะด้านดิจิทัล ภาษาต่างประเทศ และทักษะเฉพาะทาง (พหุปัญญาของครู) ในการส่งเสริมความรู้ด้านพหุปัญญาแก่ผู้เรียนอย่างหลากหลาย รวมถึงการพัฒนาสมรรถนะหลักในการทำงานอื่นในสถานศึกษา ที่นอกเหนือจากการจัดการเรียนการสอน เช่น งานสารบรรณ งานพัสดุ เป็นต้น

5.3.6 หน่วยงานทางการศึกษา หรือหน่วยงานที่กำกับดูแลและสถานศึกษาสร้างขวัญและกำลังใจด้วยรูปแบบที่หลากหลายในโอกาสต่าง ๆ เพื่อเสริมสร้างประสิทธิภาพการปฏิบัติงานหรือการจัดการเรียนรู้

5.3.7 หน่วยงานทางการศึกษา หรือหน่วยงานที่กำกับดูแลและสถานศึกษาจัดทำแพลตฟอร์มหรือเว็บไซต์รวบรวมวิธีหรือแนวทางการจัดการเรียนรู้ที่ดี เพื่อให้ครูในจังหวัดได้เรียนรู้หรือนำไปปรับใช้ (Shopping BEST)

5.3.8 สถานศึกษาอาชีวศึกษา จัดให้ครูอาชีวศึกษา ได้รับการพัฒนาประสบการณ์อาชีพในสถานประกอบการ เพื่อสร้างองค์ความรู้จากสถานการณ์จริงเพื่อจัดการเรียนการสอนที่มีประสิทธิภาพ

5.3.9 หน่วยงานทางการศึกษา หรือหน่วยงานที่กำกับดูแลและสถานศึกษา ส่งเสริมการพัฒนาความรู้ การศึกษาต่อเพื่อเพิ่มคุณวุฒิ การอบรมและพัฒนา การศึกษาดูงาน เป็นส่วนหนึ่งในการพิจารณาประเมินสมรรถนะในการเลื่อนวิทยฐานะ ปรับปรุงค่าตอบแทน และความดีความชอบอย่างเหมาะสม

5.3.10 หน่วยงานทางการศึกษา ร่วมกับสถาบันอุดมศึกษา จัดกิจกรรมพัฒนาครูสาขาวิชาอื่น ให้สามารถสอนภาษาอังกฤษเพื่อการสื่อสารในชั้นพื้นฐานได้

5.3.11 หน่วยงานทางการศึกษา ร่วมกับสถาบันอุดมศึกษา จัดกิจกรรมพัฒนาครูในการเพิ่มทักษะการเรียนการสอนที่สามารถนำไปใช้ได้ สถานการณ์จริง เช่น กรณีศึกษาจากสถานการณ์จริง การเน้นการลงมือปฏิบัติ สื่อวีดิทัศน์เสมือนจริง เป็นต้น

5.3.12 หน่วยงานทางการศึกษา จัดกิจกรรมพัฒนาครูและบุคลากรทางการศึกษา โดยมีผู้เข้ารับการพัฒนาที่หลากหลายทั้งในสังกัดและนอกสังกัด โดยเฉพาะในพื้นที่รับผิดชอบทั้งสถานศึกษาของรัฐ เอกชนและองค์กรปกครองส่วนท้องถิ่น เพื่อได้เปิดประสบการณ์เรียนรู้และบูรณาการการทำงานพร้อมสร้างเครือข่ายการทำงานเพื่อจัดการเรียนการสอนจากหลายภาคส่วน

5.3.13 หน่วยงานทางการศึกษา สรรหาครูอาสาจากผู้มีประสบการณ์ หรืออดีตครูที่อยู่นอกราชการ มาช่วยในการถ่ายทอดประสบการณ์ให้แก่ครูประจำการและมาช่วยจัดการเรียนการสอน

5.3.14 การบูรณาการใช้ครูร่วมกันระหว่างสถานศึกษาในพื้นที่ ทั้งภาครัฐ เอกชน และการศึกษานอกระบบหรือการศึกษาตลอดชีวิต เพื่อแลกเปลี่ยนประสบการณ์ องค์ความรู้ และช่วยจัดการเรียนการสอนในสาระความรู้ที่สถานศึกษายังขาดในสาระนั้นๆ หรืออาจทำเป็นรูปแบบตัวชี้วัดในการบูรณาการใช้ครูร่วมกันระดับจังหวัด หน่วยงานหรือระดับสถานศึกษา เป็นต้น



ประเด็นยุทธศาสตร์ที่ 4 การสร้างโอกาสการเรียนรู้ตลอดชีวิต และเข้าถึงบริการทางการศึกษา ของผู้เรียนและประชาชนอย่างทั่วถึง เท่าเทียม

เป้าหมายที่ 6 ประชาชนกลุ่มเป้าหมาย มีหลักประกันในการเข้าถึงบริการทางการศึกษาและการเรียนรู้ตลอดชีวิตอย่างทั่วถึง เสมอภาคและเหมาะสม

ตัวชี้วัด

1. ร้อยละของผู้พิการ/ผู้ด้อยโอกาสได้รับโอกาสในการเข้าถึงบริการทางการศึกษา การพัฒนาสมรรถภาพหรือบริการทางการศึกษาที่เหมาะสมตามความต้องการ จำเป็น
2. อัตราการเข้าเรียนจำแนกตามระดับ (ปฐมวัย , ประถมศึกษา , มัธยมศึกษาตอนต้น , มัธยมศึกษาตอนปลายหรือเทียบเท่า)
3. ร้อยละของผู้สำเร็จการศึกษาระดับประถมศึกษา มัธยมศึกษาตอนต้นและมัธยมศึกษาตอนปลายเมื่อเทียบกับผู้เรียนในระดับก่อนจบการศึกษา
4. ปีการศึกษาเฉลี่ยประชากร อายุ 15-59 ปี

แนวทางการจัดการศึกษา

1. เพิ่มและกระจายโอกาสทางการ ศึกษาในระบบ การศึกษานอกระบบ และการศึกษาตามอัธยาศัย ให้ผู้เรียนสามารถเข้าถึงโอกาสทางการเรียนรู้อย่างต่อเนื่องตลอดชีวิตได้อย่างหลากหลายครอบคลุม ทุกพื้นที่ และกลุ่มเป้าหมาย

1.1 การส่งเสริมโอกาสทางการศึกษา

1.1.1 หน่วยงานทางการศึกษา พัฒนาระบบการค้นหา เฝ้าระวัง ติดตาม และช่วยเหลือเด็กให้เข้าถึงโอกาสทางการศึกษาตั้งแต่ปฐมวัย และติดตาม ช่วยเหลือเด็กและเยาวชนนอกระบบการศึกษา ให้กลับเข้าศึกษาต่อหรือได้รับการ พัฒนาทักษะอาชีพ

1.1.2 หน่วยงานทางการศึกษา พัฒนาเครื่องมือสำรวจความพร้อมของเด็กปฐมวัยในการเข้าสู่การศึกษาระดับประถมศึกษา (School Readiness Survey)

1.1.3 หน่วยงานทางการศึกษา พัฒนาระบบคัดกรองเด็กเยาวชนกลุ่มเสี่ยงที่จะออกจากระบบการศึกษา

1.1.4 หน่วยงานทางการศึกษา พัฒนาเครื่องมือการประเมินศักยภาพด้านการอ่านและคณิตศาสตร์ในระดับการศึกษาขั้นพื้นฐานของประชากรวัยแรงงาน (Workforce Readiness Survey) และเตรียมการจัดเก็บและรายงานข้อมูลต่อสาธารณะ

1.1.5 หน่วยงานทางการศึกษา บูรณาการจัดทำแผนการรับนักเรียนของสถานศึกษา ทุกสังกัดอย่างเหมาะสมสอดคล้องกับทิศทางการพัฒนาจังหวัดประจวบคีรีขันธ์ และประกาศหลักเกณฑ์ แนวทางการรับนักเรียนที่เหมาะสมกับคุณภาพและศักยภาพของสถานศึกษา

1.1.6 หน่วยงานทางการศึกษา และสถานศึกษา เน้นแนวการศึกษา ให้ผู้เรียนได้มีโอกาสได้รับการศึกษาในระดับมัธยมศึกษาตอนปลาย สายสามัญ หรือสายอาชีพ ตามความถนัดด้วยวิธีการที่หลากหลาย

1.1.7 หน่วยงานทางการศึกษา ร่วมกันจัดทำแนวทางการรับนักเรียนจังหวัด การจัดชั้นเรียนของโรงเรียนยอดนิยม หรือโรงเรียนที่มีการแข่งขันสูง

1.1.8 หน่วยงานทางการศึกษา และสถานศึกษาทุกแห่ง นำระบบดูแลและช่วยเหลือ นักเรียนมาใช้ ในการติดตามผู้เรียนออกกลางคัน

1.1.9 สถานศึกษาระดับมัธยมศึกษาตอนปลาย หรืออาชีวศึกษา ทุกแห่ง ส่งเสริมให้ผู้เรียนได้มีโอกาสได้รับการศึกษาในระดับอุดมศึกษาหรือเทียบเท่าตามความถนัด หรือประกอบอาชีพตามความเหมาะสม ด้วยวิธีการที่หลากหลาย



1.1.10 สถานศึกษาระดับอุดมศึกษา อาชีวศึกษา หรือเทียบเท่าในจังหวัด ร่วมมือกับสถานศึกษาระดับมัธยมศึกษาตอนปลายหรือเทียบเท่า สร้างโอกาสให้ผู้เรียนเข้าถึงการศึกษาระดับอุดมศึกษาเพิ่มขึ้น และดึงดูดประชาชน ให้มีโอกาสได้รับการศึกษาระดับอุดมศึกษาเพิ่มขึ้น หรือสามารถเทียบโอนหน่วยกิตหรือประสบการณ์ทำงานได้

1.1.11 หน่วยงานทางการศึกษา ส่งเสริมให้มีเครือข่าย ส่งต่อและติดตามเด็กตกหล่นเด็กออกกลางคัน เด็กที่มีความต้องการพิเศษ ระหว่างการศึกษาขั้นพื้นฐาน กับ ศูนย์ส่งเสริมการเรียนรู้อำเภอในพื้นที่

1.1.12 หน่วยงานทางการศึกษา สนับสนุนการพัฒนาระบบฐานข้อมูล งานวิจัย และการพัฒนานวัตกรรมเชิงสหวิทยาการ เพื่อป้องกันและแก้ไขปัญหาการออกจากระบบการศึกษาของเด็กและเยาวชนไทยอย่างเป็นระบบและยั่งยืน

1.1.13 หน่วยงานทางการศึกษา ส่งเสริมและสนับสนุนการสร้างนวัตกรรมทางสังคม (Social Innovator) ทั้งจากภาครัฐ และภาคเอกชนเพื่อร่วมสนับสนุนการพัฒนานวัตกรรมเพื่อป้องกันและแก้ไขปัญหาการออกจากระบบการศึกษาของเด็กและเยาวชนไทย

1.1.14 หน่วยงานทางการศึกษา ส่งเสริมการพัฒนาระบบสนับสนุนการจัดการศึกษาขั้นพื้นฐานโดยครอบครัว

1.1.15 หน่วยงานทางการศึกษา พัฒนาระบบข้อมูลสารสนเทศของนักเรียนเป็นรายบุคคล เพื่อใช้เป็นฐานข้อมูลในการส่งต่อ ไปยังสถานศึกษาในระดับที่สูงขึ้น โดยเฉพาะระดับการศึกษาภาคบังคับ

1.1.16 หน่วยงานทางการศึกษา ส่งเสริมการจัดการศึกษาทางเลือก เช่น Home School ตามมาตรา 12 ของ พ.ร.บ.การศึกษาแห่งชาติ ซึ่งครอบครัว พ่อแม่หรือผู้ดูแล สามารถจัดการศึกษาพื้นฐานให้แก่เด็กเอง โดยที่ไม่ต้องเข้าเรียนในโรงเรียนของรัฐหรือเอกชน ให้มีคุณภาพ พร้อมทั้งส่งเสริมสนับสนุนการดำเนินงานทุกรูปแบบและประเมินผลให้มีคุณภาพ ตามมาตรฐานการศึกษา

1.2. การสร้างความเสมอภาคและเท่าเทียมทางการศึกษา

1.2.1 หน่วยงานทางการศึกษา สถานศึกษาอาชีวศึกษา และสถาบันอุดมศึกษา จัดหาแหล่งทุนสนับสนุนทุนการศึกษาและเงินอุดหนุนเพื่อส่งเสริมโอกาสเข้าถึงการศึกษาแก่เด็กที่มีฐานะครอบครัวยากจนในสถานพัฒนาเด็กปฐมวัย จนถึงระดับการศึกษาภาคบังคับ หรือถึงระดับอุดมศึกษา (ถ้ามี) ทั้งในสถานศึกษา และศูนย์ส่งเสริมการเรียนรู้ เพื่อส่งเสริมการพัฒนาทักษะอาชีพตามความถนัดให้สามารถพึ่งพาตนเองในการดำรงชีวิตได้

1.2.2 หน่วยงานทางการศึกษา หรือองค์กรปกครองส่วนท้องถิ่น สนับสนุนการพัฒนาสถานศึกษาให้มีความพร้อมทางกายภาพ สิ่งอำนวยความสะดวกขั้นพื้นฐาน เช่น ไฟฟ้า น้ำดื่มสะอาด เป็นต้น

1.2.3 หน่วยงานทางการศึกษา สนับสนุนการพัฒนาสถานศึกษาระดับการศึกษาขั้นพื้นฐานและศูนย์การเรียนรู้ส่งเสริมการเรียนรู้อำเภอให้มีข้อมูล องค์กรความรู้ และเครื่องมือที่จำเป็นในดำเนินการป้องกันและแก้ไขปัญหาเด็กและเยาวชนนอกระบบการศึกษาอย่างมีประสิทธิภาพและยั่งยืน

1.2.4 หน่วยงานทางการศึกษา สนับสนุนการแก้ไขปัญหาความเหลื่อมล้ำทางการศึกษา ในสถานศึกษาขนาดเล็กอย่างยั่งยืนและสอดคล้องกับบริบทของพื้นที่ด้วยกระบวนการทางวิชาการแบบมีส่วนร่วม โดยคำนึงถึงความแตกต่างของสถานศึกษาขนาดเล็กในพื้นที่ห่างไกลทุรกันดาร (Protected and Isolated Schools) และสถานศึกษาขนาดเล็กประเภทอื่น ๆ

1.2.5 หน่วยงานทางการศึกษาและสถานศึกษา ส่งเสริมสวัสดิการและทุนการศึกษา หรือกองทุนเพื่อความเสมอภาคทางการศึกษา เพื่อให้ผู้เรียน ได้รับโอกาสการศึกษาอย่างทั่วถึง



1.2.6 หน่วยงานทางการศึกษา และสถานศึกษา นำภูมิปัญญาท้องถิ่นและผู้นำชุมชนเป็นเครือข่ายพัฒนาการศึกษาในการลดความเหลื่อมล้ำ

1.2.7 หน่วยงานทางการศึกษา และสถานศึกษา สนับสนุนการดัดแปลงเยาวชนคนรุ่นใหม่เป็นกำลังในการพัฒนาและสนับสนุนกิจกรรมต่าง ๆ ของเด็กและเยาวชน เพื่อฝึกทักษะเป็นผู้นำคนรุ่นใหม่ในอนาคต

1.2.8 สถานศึกษาทุกระดับ เสริมสร้างความรู้ความเข้าใจและยอมรับสังคมเรื่องเพศสภาพและความเสมอภาคทางเพศ

1.2.9 การสร้างความเสมอภาคให้แก่เด็กด้อยโอกาส เด็กที่มีความจำเป็นพิเศษให้เข้าถึงการศึกษาที่มีคุณภาพและเท่าเทียม

1) หน่วยงานทางการศึกษาร่วมกับสถานศึกษาที่จัดการศึกษาพิเศษ สร้างองค์ความรู้แก่ครูในการคัดกรอง เด็กพิเศษ 9 ประเภท เด็กบกพร่องในการเรียนรู้ในสถานศึกษา เพื่อจัดการเรียนรู้ที่มีความสอดคล้องกับความต้องการของผู้เรียนที่มีความต้องการพิเศษอย่างมีประสิทธิภาพ

2) สถานศึกษาระดับอุดมศึกษาและอาชีวศึกษา จัดให้มีการพร้อมในการศึกษาให้แก่เด็กที่มีความจำเป็นพิเศษ เช่น ล่ามภาษามือ อักษรเบล เป็นต้น

3) สถานศึกษาจัดการศึกษาพิเศษ หรือสถานศึกษาเครือข่าย จัดให้บริการวิชาการแก่เด็กที่มีความต้องการพิเศษหรือเด็กพิการ ในระยะแรกเริ่มให้ช่วยเหลือตัวเองในขั้นพื้นฐาน ให้มีความพร้อมเข้าสู่การศึกษาขั้นพื้นฐาน

1.2.10 หน่วยงานทางการศึกษาและสถานศึกษาทุกแห่ง ส่งเสริมการดูแลสุขภาพนักเรียน การสร้างองค์ความรู้แก่ผู้เรียนในการปฏิบัติตนให้ถูกสุขลักษณะ สามารถแนะนำการดูแลสุขภาพแก่ผู้ปกครองและชุมชนได้ โดยความร่วมมือระหว่างสถานศึกษาและสถานพยาบาลในพื้นที่ และส่งเสริมสนับสนุนการดำเนินงานหรือกิจกรรมโรงเรียนส่งเสริมสุขภาพมาตรฐานสากล

1.2.11 การส่งเสริมการให้บริการด้านสุขภาพ สุขลักษณะของผู้เรียน เช่น การตรวจสุขภาพประจำปีของผู้เรียน การจัดสรรงบประมาณที่เสมอภาคและเป็นธรรม เช่น งบประมาณอาหารกลางวันของผู้เรียน เป็นต้น

2. ส่งเสริมพัฒนาสื่อการเรียนรู้ผ่านเทคโนโลยีดิจิทัลที่เหมาะสมต่อการเข้าถึงและพัฒนาการเรียนรู้อย่างต่อเนื่องตลอดชีวิต

2.1 หน่วยงานทางการศึกษา และหน่วยงานที่จัดการศึกษา ดำเนินการให้สถานศึกษาในสังกัดหรือที่กำกับดูแล จัดหาระบบอินเทอร์เน็ตความเร็วสูง เพื่อสำหรับการบริการทางการศึกษา และศูนย์กลางการเรียนรู้ของชุมชน

2.2 สถาบันอุดมศึกษา ร่วมกับโรงเรียนมัธยมศึกษาประจำอำเภอ สกร.อำเภอ สกร.ตำบล สร้างและส่งเสริมให้เปิดแหล่งเรียนรู้ดิจิทัลในระดับท้องถิ่น และบูรณาการแหล่งเรียนรู้ให้ผู้เรียนเข้าถึงข้อมูลได้ง่าย

2.3 สถานศึกษา ใช้เทคโนโลยีเพื่อส่งเสริมการเรียนรู้ของผู้เรียน

2.4 สถานศึกษา นำระบบเทคโนโลยีดิจิทัลเป็นช่องทางในการจัดการเรียนรู้ให้แก่ผู้เรียนทั้งในระบบการศึกษาและการเรียนรู้นอกระบบการศึกษาหรือการเรียนรู้ตลอดชีวิต

2.5 สถานศึกษาอุดมศึกษาและอาชีวศึกษา จัดทำระบบแพลตฟอร์มการเรียนรู้ดิจิทัลออนไลน์สำหรับนักเรียน นักศึกษา ประชาชน ที่สามารถเรียนรู้ได้ทุกที่ ทุกเวลา พร้อมทั้งสามารถนำความรู้ที่ได้ไปรับรองมาตรฐานวิชาชีพ วิชาการและนำไปส่วนหนึ่งในการเทียบระดับการศึกษาในระดับการศึกษาขั้นพื้นฐานหรือระดับที่สูงขึ้น



ยุทธศาสตร์ที่ 5 การจัดการศึกษาเพื่อเสริมสร้างคุณภาพชีวิตที่เป็นมิตรกับสิ่งแวดล้อม
เป้าหมายที่ 7 ผู้เรียนได้รับการพัฒนาให้มีความรู้ความเข้าใจที่ถูกต้อง มีความตระหนักในการดำเนิน
ชีวิตที่เกี่ยวข้องกับการสร้างเสริมคุณภาพชีวิตที่เป็นมิตรกับสิ่งแวดล้อม

ตัวชี้วัด

1. ร้อยละของหน่วยงานและสถานศึกษาส่งเสริมกิจกรรมสร้างความรู้ความเข้าใจและความตระหนักคุณภาพชีวิตที่เป็นมิตรกับสิ่งแวดล้อม

แนวทางการจัดการศึกษา

1. ส่งเสริมกิจกรรมสร้างความรู้ความเข้าใจ และความตระหนักคุณภาพชีวิตที่เป็นมิตรกับสิ่งแวดล้อมด้วยรูปแบบที่หลากหลาย

1.1 หน่วยงานทางการศึกษา และสถานศึกษา สร้างความตระหนักต่อครู บุคลากรทางการศึกษา ผู้เรียน สร้างจิตสำนึกความรับผิดชอบต่อสิ่งแวดล้อมและพฤติกรรมกรบริโภคที่เป็นมิตรต่อสิ่งแวดล้อม ส่งเสริมคุณลักษณะและพฤติกรรมที่พึงประสงค์ด้านสิ่งแวดล้อม

1.2 หน่วยงานทางการศึกษา และสถานศึกษา จัดทำแนวทางมาตรการและดำเนินการลดและคัดแยกขยะ การจัดการขยะเหลือใช้หรือส่งต่อทำลาย (ใช้น้อย ใช้น้ำนากลับมาใช้ใหม่)

1.3 หน่วยงานทางการศึกษา และสถานศึกษา จัดการสิ่งแวดล้อม ในหน่วยงานและสถานศึกษา (การปรับปรุงทัศนหรือการเพิ่มพื้นที่สีเขียวภายในหน่วยงานและสถานศึกษา)

1.4 หน่วยงานทางการศึกษา และสถานศึกษาทุกแห่ง สร้างองค์ความรู้เกี่ยวกับหมอกควันฝุ่นละอองการลดการสร้างมลภาวะทางอากาศ (PM 2.5) และมีส่วนในการลดการสร้างฝุ่นละออง หมอกควันและมลภาวะต่าง ๆ ภายในหน่วยงาน สถานศึกษา และพื้นที่ชุมชน

1.5 หน่วยงานทางการศึกษา และสถานศึกษา ดำเนินงานโรงเรียนสีเขียวและห้องเรียนสีเขียว

1.6 หน่วยงานทางการศึกษา และสถานศึกษา จัดกิจกรรมการปลูกต้นไม้หรือการปลูกป่า

1.7 หน่วยงานทางการศึกษา และสถานศึกษา ลดการใช้พลังงานหรือใช้พลังงานทดแทน เช่น การใช้หลอดไฟLED ประหยัดพลังงาน การใช้โซลาร์เซลล์ให้แสงสว่างยามค่ำคืนหรือใช้มาตรการประหยัดพลังงาน เป็นต้น

1.8 หน่วยงานทางการศึกษา และสถานศึกษา การส่งเสริม สนับสนุนการดำเนินโครงการกิจกรรมเกี่ยวกับลูกเสืออนุรักษ์ทรัพยากรธรรมชาติและสิ่งแวดล้อม

1.9 ส่งเสริมสนับสนุนให้ สถาบันอุดมศึกษาและสถานศึกษาอาชีวศึกษา ศึกษาวิจัยที่เกี่ยวข้องกับการส่งเสริมคุณภาพชีวิตที่เป็นมิตรกับสิ่งแวดล้อม

1.10 หน่วยงานทางการศึกษา และสถานศึกษา การส่งเสริม สนับสนุนการอนุรักษ์ทรัพยากรธรรมชาติทางทะเล ชายฝั่ง และการสร้างองค์ความรู้ทางทะเลและมหาสมุทร และผลประโยชน์ของชาติทางทะเล ไปสู่การเรียนการสอนในสถานศึกษา



ยุทธศาสตร์ที่ 6 การพัฒนาประสิทธิภาพระบบบริหารจัดการการศึกษาให้ทันสมัย

เป้าหมายที่ 8 ระบบบริหารจัดการศึกษามีประสิทธิภาพและทันสมัย

ตัวชี้วัด

1. ร้อยละของหน่วยงานทางการศึกษากระทรวงศึกษาธิการในจังหวัดผ่านการประเมินคุณธรรมและความโปร่งใส ในการดำเนินงานของหน่วยงานภาครัฐ (ITA) ที่มีคะแนนไม่น้อยกว่า 85 คะแนนขึ้นไป (ระดับ A ขึ้นไป)
2. จำนวนระบบฐานข้อมูลด้านการศึกษาในพื้นที่ ที่ได้รับการพัฒนาให้ทันสมัยและเป็นปัจจุบัน สามารถเชื่อมโยงและใช้ข้อมูลระหว่างหน่วยงานได้อย่างมีประสิทธิภาพ
3. ร้อยละของโรงเรียนขนาดเล็กที่ได้รับการบริหารจัดการ

แนวทางการจัดการศึกษา

1. เสริมสร้างความเข้มแข็งของการบริหารจัดการการศึกษาในพื้นที่ โดยเน้นด้านคุณธรรมและความโปร่งใส ตามหลักธรรมาภิบาล

1.1 หน่วยงานทางการศึกษา หน่วยงานที่เกี่ยวข้องและสถานศึกษา ปลุกฝังและหล่อหลอมวัฒนธรรมในกลุ่มเด็กและเยาวชนทุกช่วงวัย มุ่งเน้นการปรับพฤติกรรม “คน” โดยการ “ปลูก” และ “ปลูก” จิตสำนึกความเป็นพลเมืองที่ดี มีวัฒนธรรมสุจริต สามารถแยกแยะได้ว่าสิ่งใดเป็นประโยชน์ส่วนตน สิ่งใดเป็นประโยชน์ส่วนรวมมีความละเอียดต่อการกระทำ ความผิด ไม่เพิกเฉยต่อเหตุการณ์ทุจริต และเข้ามามีส่วนร่วมในการต่อต้านการทุจริตทุกรูปแบบ รวมถึงการส่งเสริมการสร้างวัฒนธรรมและค่านิยมสุจริตในระดับชุมชนเพื่อนำไปสู่การเปลี่ยนแปลงพฤติกรรมค่านิยมที่ยึดประโยชน์สาธารณะมากกว่าประโยชน์ส่วนตน และต่อต้านการทุจริตและประพฤติมิชอบในทุกรูปแบบ ผ่านการจัดการเรียนการสอน กิจกรรม ชุมชน กิจกรรมเสริมรูปแบบต่าง ๆ

1.2 หน่วยงานทางการศึกษา สถานศึกษา ส่งเสริมการปฏิบัติหน้าที่ของข้าราชการและเจ้าหน้าที่ให้มีความใสสะอาด ปราศจากพฤติกรรมที่ส่อไปในทางทุจริต โดยการปฏิบัติหน้าที่ราชการอย่างเปิดเผย โปร่งใส ถูกต้องเป็นธรรม ไม่คดโกง รู้จักแยกแยะเรื่องส่วนตัวออกจากหน้าที่การงาน การสร้างธรรมาภิบาลในการบริหารงาน ตลอดจนการสร้างจิตสำนึกและค่านิยมในการต่อต้านการทุจริตให้แก่บุคลากรขององค์กร โดยการสนับสนุนให้ข้าราชการและเจ้าหน้าที่รัฐเข้ามามีส่วนร่วมเป็นเครือข่ายต่อต้านการทุจริตในหน่วยงานภาครัฐ เพื่อส่งเสริมการมีส่วนร่วมในการเฝ้าระวัง สอดส่อง ติดตามพฤติกรรมเสี่ยงและแจ้งเบาะแส เพื่อสกัดกั้นมิให้เกิดการทุจริตประพฤติมิชอบได้ โดยมีมาตรการสนับสนุนและคุ้มครองผู้แจ้งเบาะแส

1.3 หน่วยงานและสถานศึกษาทุกแห่งจัดให้มีมาตรการป้องกันการทุจริตและประพฤติมิชอบของครูและบุคลากรทางการศึกษา วางแนวทางป้องกันการประพฤติมิชอบภายในสถานศึกษา

1.4 หน่วยงานทางการศึกษา ดำเนินงานตามเกณฑ์การประเมิน ITA หรือ OIT ตามที่ส่วนราชการต้นสังกัดกำหนด

2. ส่งเสริม สนับสนุนและพัฒนาการจัดการศึกษาที่มีส่วนร่วมจากสถานประกอบการ องค์กร หน่วยงานทั้งภาครัฐและเอกชน

2.1 หน่วยงานทางการศึกษา หน่วยงานที่เกี่ยวข้อง และสถานศึกษานำยุทธศาสตร์ชาติ ยุทธศาสตร์การพัฒนาจังหวัด และแผนพัฒนาการศึกษาจังหวัดในการพัฒนาการศึกษา สู่แผนปฏิบัติการในทุกระดับ

2.2 หน่วยงานทางการศึกษา และสถานศึกษาทุกระดับ สร้างความตระหนักและค่านิยมการปฏิบัติราชการแบบมีอาชีพ แก่ครูและบุคลากรทางการศึกษา ให้มีจิตบริการ ทำงานเชิงรุก บูรณาการ



ร่วมกับหน่วยงานอื่นมีวัฒนธรรมการทำงานและค่านิยมเพื่อประชาชนและส่วนรวม มีความยุติธรรม ยึดมั่นประชาธิปไตย เคารพศักดิ์ศรีความเป็นมนุษย์ มีความละเอียดต่อการทุจริตและประพฤติมิชอบทุกรูปแบบ

2.3 หน่วยงานทางการศึกษา ใช้การมีส่วนร่วมในการบริหารจัดการศึกษา ทั้งการแสดงความคิดเห็นการวางแผนการศึกษาการดำเนินงาน การตรวจสอบ ตลอดจนกระบวนการปรับปรุง กิจกรรมบริการสาธารณะ โดยวิธีการที่หลากหลาย

2.4 หน่วยงานทางการศึกษา และหน่วยงานที่เกี่ยวข้องกับการจัดการศึกษา ใช้การบูรณาการแผนพัฒนาการศึกษาจังหวัดประจวบคีรีขันธ์ และแผนพัฒนาการศึกษาขององค์กรปกครองส่วนท้องถิ่นหรือแผนพัฒนาการศึกษาของหน่วยงานต่าง ๆ โดยการเชื่อมโยงแผน 3 ระดับสู่การปฏิบัติ

2.5 หน่วยงานทางการศึกษา ปรับเปลี่ยนรูปแบบการจัดโครงสร้างองค์การและออกแบบระบบการบริหารงานใหม่ ให้มีความยืดหยุ่น คล่องตัว กระชับ ทันสมัย สามารถตอบสนองต่อบริบทการเปลี่ยนแปลงได้ในทุกมิติ ไม่ยึดติดกับการจัดโครงสร้างองค์การแบบราชการและวางกฎเกณฑ์มาตรฐานกลางอย่างตายตัว สามารถปรับเปลี่ยนบทบาท ภารกิจ โครงสร้างองค์การ ระบบการบริหารงานอย่างเหมาะสมตามสถานการณ์ที่เปลี่ยนแปลงไป เน้นทำงานแบบบูรณาการไร้รอยต่อและเชื่อมโยงเป็นเครือข่ายกับทุกภาคส่วน ทั้งนี้ เพื่อมุ่งไปสู่ความเป็นองค์กรที่มีขีดสมรรถนะสูง สามารถปฏิบัติงานและมีผลสัมฤทธิ์เทียบได้กับมาตรฐานระดับสากล

2.6 หน่วยงานทางการศึกษาและสถานศึกษา ใช้การระดมทรัพยากรทางการศึกษาจากองค์กรปกครองส่วนท้องถิ่นหรือหน่วยงานอื่น ตามความจำเป็นและความเหมาะสม สอดคล้องกับทิศทางและเป้าหมายของยุทธศาสตร์ จุดเน้น และแนวทางการจัดการศึกษา ตามแผนพัฒนาการศึกษาจังหวัดประจวบคีรีขันธ์

2.7 หน่วยงานทางการศึกษา ส่งเสริมให้สถานศึกษาในสังกัด จัดให้มีกิจกรรมที่มีส่วนร่วมระหว่างโรงเรียนรัฐเอกชนและโรงเรียนองค์กรปกครองส่วนท้องถิ่นในพื้นที่ เช่น กิจกรรมกีฬาและนันทนาการ เป็นต้น

2.8 หน่วยงานทางการศึกษา และสถานศึกษา ส่งเสริมสนับสนุนให้มีการนำบุคคลภายนอกการจัดการศึกษา เป็นผู้ประเมินผลการจัดการศึกษาในมุมมองของบุคคลภายนอก หรือการจัดตั้งภาคีเครือข่ายการศึกษาหรืออาสาพัฒนาการศึกษา โดยเฉพาะภาคเอกชนเพื่อส่งเสริมสนับสนุนกิจการการศึกษาอย่างมีประสิทธิภาพ

2.9 หน่วยงานทางการศึกษาจัดให้มีการประเมินความพึงพอใจของผู้รับบริการ หรือ ผู้มีส่วนได้ส่วนเสีย อย่างน้อยปีละ 1 ครั้ง

3. ส่งเสริมการบริหารจัดการศึกษาของโรงเรียนขนาดเล็ก

3.1 สำนักงานเขตพื้นที่การศึกษา ส่งเสริมโอกาสในการเข้าถึงการศึกษาที่มีคุณภาพเสมอกันทุกพื้นที่ เชื่อมโยง การดำเนินงานโรงเรียน 1 อำเภอ 1 โรงเรียนคุณภาพ / โรงเรียนคุณภาพประจำตำบล / โรงเรียนคุณภาพของชุมชน/โรงเรียนดีสี่มุมเมือง /โรงเรียนคุณภาพหรือที่มีลักษณะคล้ายคลึงกันและการบริหารจัดการโรงเรียนขนาดเล็ก ด้วยการสร้างสถานศึกษาให้มีคุณภาพ มีความพร้อมในการรองรับโรงเรียนโดยรอบในพื้นที่มาเรียนรวมหรือมาใช้ประโยชน์ร่วมกัน

3.1.1 หน่วยงานทางการศึกษาจัดทำฐานข้อมูลสถานศึกษาในสังกัด

3.1.2 หน่วยงานทางการศึกษา สร้างการรับรู้ ความเข้าใจนโยบายแนวทางการดำเนินงานแก่สถานศึกษาทุกแห่งและกลุ่มเป้าหมาย

3.1.3 หน่วยงานทางการศึกษาจัดทำแผนการดำเนินงานระยะกลางหรือรายปีที่สามารถขับเคลื่อนได้อย่างเป็นรูปธรรม

3.1.4 หน่วยงานทางการศึกษา ส่งเสริมการขอรับการสนับสนุนด้านงบประมาณแก่สถานศึกษาในการพัฒนาสถานศึกษา จากส่วนราชการต้นสังกัดหรือองค์กรปกครองส่วนท้องถิ่นในพื้นที่

3.1.5 หน่วยงานทางการศึกษาขับเคลื่อนการดำเนินงานอย่างต่อเนื่อง



3.1.6 จังหวัด หน่วยงานทางการศึกษา และหน่วยงานที่มีหน้าที่ติดตามตรวจสอบหรือการตรวจราชการ กำกับติดตามอย่างต่อเนื่อง

3.2 สำนักงานเขตพื้นที่การศึกษา สร้างความเข้าใจ สื่อสาร สร้างการรับรู้การบริหารจัดการโรงเรียนขนาดเล็ก แก่โรงเรียนขนาดเล็ก คณะกรรมการสถานศึกษาขั้นพื้นฐาน ผู้ปกครองชุมชน ให้เข้าใจประโยชน์ที่ได้รับแก่ผู้เรียนเมื่อมีการบริหารจัดการโรงเรียนขนาดเล็ก

4. พัฒนาระบบฐานข้อมูลของจังหวัด ภาค และฐานข้อมูลกลางด้านการศึกษาให้เป็นเอกภาพ เชื่อมโยงกัน เป็นปัจจุบันและทันต่อการใช้งาน

4.1 สำนักงานศึกษาธิการจังหวัด หน่วยงานทางการศึกษา และหน่วยงานที่จัดการศึกษา พัฒนาหน่วยงานให้เป็น “ภาครัฐทันสมัย เปิดกว้าง เป็นองค์กรสมรรถนะสูง” นำเทคโนโลยีและนวัตกรรมที่ทันสมัยมาใช้ในการบริหารจัดการศึกษาที่มีประสิทธิภาพ สร้างระบบบริหารจัดการที่ทันสมัย และโปร่งใส มีลักษณะที่เบ็ดเสร็จ ครบวงจร หลากหลาย นำนวัตกรรม เทคโนโลยี มาใช้ในการบริหารงานและการตัดสินใจ

4.1.1 หน่วยงานทางการศึกษา เปิดเผยข้อมูลข่าวสาร องค์กรความรู้ ในรูปแบบดิจิทัล ให้ผู้เรียนและประชาชนสามารถเข้าถึงและสืบค้นได้

4.1.2 หน่วยงานทางการศึกษา สร้างความเข้าใจและเตรียมความพร้อม แก่บุคลากรและสถานศึกษาในการดำเนินงานการจัดทำระบบทะเบียนประวัติการศึกษาอิเล็กทรอนิกส์ที่เชื่อมโยงกันทั่วประเทศ

4.1.3 หน่วยงานทางการศึกษาใช้ทรัพยากรดิจิทัลร่วมกันอย่างมีประสิทธิภาพสูงสุด นำนวัตกรรม เทคโนโลยี ข้อมูลขนาดใหญ่ ระบบการทำงานที่เป็นดิจิทัล มาใช้ในการบริหารและการตัดสินใจ มีการพัฒนาข้อมูลให้ทุกภาคส่วนสามารถเข้าถึงและใช้ประโยชน์ได้อย่างเหมาะสม

4.1.4 หน่วยงานทางการศึกษา นำระบบเอกสารอิเล็กทรอนิกส์ มาใช้ในการปฏิบัติงาน เพิ่มประสิทธิภาพการทำงานภาครัฐ

4.1.5 หน่วยงานทางการศึกษาพัฒนารูปแบบการบริการ ปรับวิธีการทำงาน พัฒนาระบบดิจิทัลหรือนำดิจิทัลมาใช้ในการทำงานมากขึ้น

4.1.6 หน่วยงานทางการศึกษา เตรียมความพร้อมสำหรับการเพิ่มขึ้นของฐานข้อมูลดิจิทัล เพื่อรองรับการปฏิบัติราชการ และจัดให้มีมาตรการรักษาความมั่นคงปลอดภัยทางไซเบอร์และความมั่นคงปลอดภัยของข้อมูล

4.2 หน่วยงานทางการศึกษา หน่วยงานที่เกี่ยวข้อง พัฒนาระบบฐานข้อมูลสารสนเทศทางการศึกษาทุกระดับ (Big Data) โดยเปิดเผยต่อสาธารณะ ผ่านเว็บไซต์และช่องทางต่าง ๆ

4.3 สำนักงานศึกษาธิการจังหวัด พัฒนาระบบการจัดทำข้อมูลสารสนเทศทางการศึกษา เพื่อรองรับการจัดทำระบบคลังข้อมูลสารสนเทศทางการศึกษาระดับจังหวัด

4.4 หน่วยงานทางการศึกษา มอบหมายให้ทุกกลุ่มงานที่มีภารกิจหน้าที่ที่รับผิดชอบ จัดทำข้อมูลสารสนเทศที่เกี่ยวข้องในภารกิจ ในเชิงปริมาณและคุณภาพ กับหน่วยงานและสถานศึกษาในสังกัดหรือที่กำกับดูแล และรวบรวมเป็นคลังข้อมูลระดับหน่วยงานทางการศึกษา เพื่อส่งต่อข้อมูลในระดับจังหวัด



3.14 แผนปฏิบัติการประจำปีงบประมาณ พ.ศ.2568 ของสำนักงานศึกษาธิการจังหวัดประจวบคีรีขันธ์

วิสัยทัศน์

องค์กรหลักในการบูรณาการ บริหารการจัดการศึกษามีประสิทธิภาพ ผู้เรียนได้รับการเรียนรู้ตลอดชีวิต มีคุณภาพและเท่าทันโลกยุคใหม่

พันธกิจ

1. ส่งเสริม สนับสนุน การบริหารและจัดการศึกษาแบบบูรณาการ ทุกระดับอย่างมีประสิทธิภาพ
2. ส่งเสริม สนับสนุนให้สถานศึกษาเป็นองค์กรแห่งการเรียนรู้ การจัดการศึกษาและผู้เรียนมีคุณภาพ คุณธรรม จริยธรรม ความสุข ทักษะและสมรรถนะการเรียนรู้เท่าทันโลกยุคใหม่
3. ส่งเสริม สนับสนุนการสร้างโอกาสและความเสมอภาคทางการศึกษาได้อย่างทั่วถึงและมีคุณภาพ
4. ส่งเสริม สนับสนุน การพัฒนาสมรรถนะของข้าราชการครูและบุคลากรทางการศึกษา ให้มีคุณภาพเท่าทันการเปลี่ยนแปลงในโลกยุคใหม่

อัตลักษณ์/ค่านิยมองค์กร

อัตลักษณ์ : ยิ้มไหว้ ทักทาย เต็มใจบริการ ก้าวทันเทคโนโลยี

ค่านิยมองค์กร : SAMART

S = Service Mind มีจิตบริการ

A = Accountability ความรับผิดชอบ

M = Morality and Integrity การมีศีลธรรมและมีความซื่อสัตย์

A = Achievement การมุ่งสู่เป้าหมาย

R = Relation สร้างความสัมพันธ์ที่ดี

T = Teamwork การทำงานเป็นทีม

เป้าประสงค์รวม

1. สถานศึกษาเป็นองค์กรแห่งการเรียนรู้ การจัดการศึกษาและผู้เรียนมีคุณภาพ คุณธรรม จริยธรรม ความสุข ทักษะและสมรรถนะการเรียนรู้เท่าทันโลกยุคใหม่
2. ผู้เรียนได้รับโอกาสทางการศึกษาอย่างทั่วถึง เสมอภาคและเท่าเทียม
3. ข้าราชการครูและบุคลากรทางการศึกษา ได้รับการพัฒนาให้มีคุณภาพเท่าทันการเปลี่ยนแปลงในโลกยุคใหม่
4. การบริหารและจัดการศึกษาแบบบูรณาการ ทุกระดับอย่างมีประสิทธิภาพ

ประเด็นยุทธศาสตร์

1. ส่งเสริมการจัดการศึกษาเพื่อความมั่นคงของสังคม
2. ส่งเสริมการพัฒนาคน เพื่อสร้างความสามารถในการแข่งขัน
3. ส่งเสริมการพัฒนาศักยภาพทรัพยากรมนุษย์ให้มีคุณภาพ
4. ส่งเสริมการสร้างโอกาสและความเสมอภาคด้านการศึกษา
5. ส่งเสริมการสร้างคุณภาพชีวิตที่เป็นมิตรกับสิ่งแวดล้อม
6. สนับสนุนการบริหารจัดการศึกษาทุกระดับ ทุกประเภท ให้มีคุณภาพ



เป้าประสงค์รายประเด็นยุทธศาสตร์

1. ผู้เรียนได้รับการศึกษาและการเรียนรู้ที่มีคุณภาพและทักษะที่จำเป็นกับการเสริมสร้างความมั่นคงของสังคม
2. ผู้เรียนมีสมรรถนะองค์ความรู้และทักษะอาชีพที่สนับสนุนการแข่งขัน
3. ผู้เรียนมีคุณภาพความสุข ทักษะ และคุณลักษณะที่เหมาะสมต่อการเรียนรู้ในโลกยุคใหม่
4. ครูและบุคลากรทางการศึกษามีคุณภาพและมีสมรรถนะเท่าทันการเปลี่ยนแปลงในโลกยุคใหม่
5. ผู้เรียนได้รับโอกาสทางการศึกษาอย่างทั่วถึง เสมอภาคและเท่าเทียม
6. หน่วยงานและสถานศึกษามีการส่งเสริมคุณภาพชีวิตและเป็นมิตรกับสิ่งแวดล้อม
7. หน่วยงานการศึกษาในพื้นที่ มีการบริหารจัดการด้วยเทคโนโลยีดิจิทัลที่มีประสิทธิภาพ
8. บูรณาการความร่วมมือหน่วยงานภาคีเครือข่ายในการจัดการศึกษาอย่างมีประสิทธิภาพ

ประเด็นยุทธศาสตร์ เป้าประสงค์ ตัวชี้วัด และค่าเป้าหมาย

ยุทธศาสตร์ที่ 1 ส่งเสริมการจัดการศึกษาเพื่อความมั่นคงของสังคม

เป้าประสงค์ที่ 1 ผู้เรียนได้รับการศึกษาและการเรียนรู้ที่มีคุณภาพและทักษะที่จำเป็นกับการเสริมสร้างความมั่นคงของสังคม

ตัวชี้วัด	ค่าเป้าหมาย					หน่วยปฏิบัติ
	ฉบับเดิม		ฉบับปรับปรุง			
	2566	2567	2568	2569	2570	
1. ร้อยละของหน่วยงานทางการศึกษา/สถานศึกษาสังกัดกระทรวงศึกษาธิการในพื้นที่ระดับจังหวัด บูรณาการส่งเสริม สนับสนุน ขับเคลื่อน ขยายผลการจัดกิจกรรมน้อมนำพระบรมราโชบายด้านการศึกษาในการเรียนรู้ถึงนวัตกรรมวิถีของท้องถิ่นและชุมชน มีจิตสำนึกรักและภูมิใจในท้องถิ่นและชุมชนของตนเอง	-	100	100	100	100	กลุ่มลูกเสือยุวกาชาด และกิจการนักเรียน
2. ร้อยละของผู้เรียนที่ได้รับการสร้างภูมิคุ้มกันภัยคุกคามรูปแบบใหม่ มีความรู้ทัศนคติที่ถูกต้อง	80	80	100	100	100	กลุ่มพัฒนาการศึกษา
3. ร้อยละของสถานศึกษา จัดกิจกรรมส่งเสริมความรู้ความเข้าใจที่ถูกต้องเกี่ยวกับภัยคุกคามในทุกรูปแบบ	-	-	100	100	100	กลุ่มพัฒนาการศึกษา
4. ร้อยละของสถานศึกษา จัดกิจกรรมการเสริมสร้างคุณภาพชีวิตตามหลักปรัชญาเศรษฐกิจพอเพียง อยู่ร่วมกันในสังคมพหุวัฒนธรรมและมีความภาคภูมิใจในความเป็นไทย	-	-	90	95	100	กลุ่มลูกเสือยุวกาชาด และกิจการนักเรียน



ตัวชี้วัด	ค่าเป้าหมาย					หน่วยปฏิบัติ
	ฉบับเดิม		ฉบับปรับปรุง			
	2566	2567	2568	2569	2570	
5. ร้อยละของผู้เรียนที่เข้าร่วมโครงการ มีความรู้ความเข้าใจ และมีเจตคติที่ดีและถูกต้องต่อสถาบันพระมหากษัตริย์และบ้านเมือง และมีการนำพระบรมราโชบายด้านการศึกษาไปประยุกต์ใช้ใน ชีวิตประจำวัน	-	80	100	100	100	กลุ่มลูกเสือ ยุวกาชาด และกิจการ นักเรียน

กลยุทธ์

- ปลูกฝังค่านิยมและหลักคิดที่ถูกต้องเพื่อเสริม สร้างเสถียรภาพสถาบันหลักของชาติ ตามระบอบประชาธิปไตยอันมีพระมหากษัตริย์ทรงเป็นประมุข
- ส่งเสริมการสร้างภูมิคุ้มกันและแก้ไขปัญหาเสพติด และภัยคุกคามในรูปแบบใหม่
- ส่งเสริมการยกระดับคุณภาพและสร้างโอกาสการเข้าถึงการศึกษา และพัฒนาสมรรถนะการเรียนรู้และอาชีพด้วยศาสตร์พระราชาและตามหลักปรัชญาของเศรษฐกิจพอเพียงในพื้นที่พิเศษ
- เสริมสร้างคุณภาพชีวิตตามหลักปรัชญาเศรษฐกิจพอเพียง ศาสตร์พระราชา แนวทางตามพระราชดำริด้านศึกษาอย่างยั่งยืน

ยุทธศาสตร์ที่ 2 ส่งเสริมการพัฒนาคน เพื่อสร้างความสามารถในการแข่งขัน
เป้าประสงค์ที่ 2 ผู้เรียนมีสมรรถนะ สามารถในการแข่งขัน

ตัวชี้วัด	ค่าเป้าหมาย					หน่วยปฏิบัติ
	ฉบับเดิม		ฉบับปรับปรุง			
	2566	2567	2568	2569	2570	
1. ร้อยละของสถานศึกษาขั้นพื้นฐานที่จัดกิจกรรมส่งเสริมทักษะวิชาชีพ	-	-	85	90	95	กลุ่มพัฒนาการศึกษา
2. ร้อยละของสถานศึกษาที่จัดทำหลักสูตรสอดคล้องกับความต้องการของท้องถิ่น (ด้านอาชีพ การเกษตร การท่องเที่ยว ฯลฯ)	-	-	75	85	90	- กลุ่มพัฒนาการศึกษา - กลุ่มนิเทศฯ - กลุ่มส่งเสริมการศึกษาเอกชน
3. ร้อยละของผู้เรียนมีความรู้ ทักษะ และสมรรถนะอาชีพที่สอดคล้องกับความต้องการของตลาดแรงงานในพื้นที่ภูมิภาค และประเทศ	60	-	100	100	100	กลุ่มพัฒนาการศึกษา
4. สัดส่วนผู้เรียนมัธยมศึกษาตอนปลาย ประเภทอาชีพศึกษาต่อสามัญศึกษา (ปวช. : ม.ปลาย และ ปวช.1 : ม.4)	-	-	40:60	45:55	50:50	- กลุ่มพัฒนาการศึกษา - กลุ่มนโยบายและแผน



ตัวชี้วัด	ค่าเป้าหมาย					หน่วยปฏิบัติ
	ฉบับเดิม		ฉบับปรับปรุง			
	2566	2567	2568	2569	2570	
5. ร้อยละของผลงานวิจัย องค์ความรู้ เทคโนโลยี นวัตกรรมและสิ่งประดิษฐ์ที่สามารถนำไปใช้ประโยชน์ในการพัฒนาการศึกษา สังคม หรือสร้างมูลค่าเพิ่มเชิงเศรษฐกิจ	75	80	85	90	95	- กลุ่มพัฒนาการศึกษา - กลุ่มนิเทศฯ
6. ร้อยละของผู้ผ่านการฝึกอบรม/พัฒนาทักษะอาชีพ สามารถนำความรู้ไปสร้างโอกาสในการประกอบอาชีพพัฒนางานได้	75	80	85	90	95	กลุ่มพัฒนาการศึกษา

กลยุทธ์

- พัฒนาผู้เรียนให้มีความรู้ ทักษะ และสมรรถนะอาชีพให้สอดคล้องกับความต้องการของตลาดแรงงานในพื้นที่
- ส่งเสริมให้สถานศึกษาจัดทำหลักสูตรสอดคล้องกับความต้องการของท้องถิ่น
- ส่งเสริม และประสานการจัดการศึกษาอาชีวศึกษาสู่การสร้างงานและจ้างงาน
- ส่งเสริมการวิจัยและนวัตกรรมการบริหารและจัดการศึกษา และพัฒนาบุคลากรวิจัยทางการศึกษา

ยุทธศาสตร์ที่ 3 ส่งเสริมการพัฒนาศักยภาพทรัพยากรมนุษย์ให้มีคุณภาพ

เป้าประสงค์ที่ 3 ผู้เรียนมีคุณภาพความสุข ทักษะ และคุณลักษณะที่เหมาะสมต่อการเรียนรู้ในโลกยุคใหม่

เป้าประสงค์ที่ 4 ครูและบุคลากรทางการศึกษามีคุณภาพและมีสมรรถนะเท่าทันการเปลี่ยนแปลง

ตัวชี้วัด	ค่าเป้าหมาย					หน่วยปฏิบัติ
	ฉบับเดิม		ฉบับปรับปรุง			
	2566	2567	2568	2569	2570	
1. ร้อยละของเด็กปฐมวัยที่มีพัฒนาการสมวัย	-	-	85	90	95	- กลุ่มนิเทศฯ - กลุ่มส่งเสริมการศึกษาเอกชน
2. ร้อยละของนักเรียนที่ผ่านการประเมินคุณภาพด้านคณิตศาสตร์และด้านภาษาไทย รวม 2 ด้านระดับดีขึ้นไป (ใช้ผลการทดสอบ NT)	-	-	80	85	90	- กลุ่มนิเทศฯ - กลุ่มส่งเสริมการศึกษาเอกชน
3. ร้อยละของสถานศึกษาที่จัดการศึกษาสู่มาตรฐานสากล	-	-	80	85	90	- กลุ่มนิเทศฯ - กลุ่มส่งเสริมการศึกษาเอกชน



ตัวชี้วัด	ค่าเป้าหมาย					หน่วยปฏิบัติ
	ฉบับเดิม		ฉบับปรับปรุง			
	2566	2567	2568	2569	2570	
4. ร้อยละของหน่วยงานทางการศึกษา และสถานศึกษา ส่งเสริมหรือจัดให้มีการพัฒนาทักษะผู้เรียนที่สอดคล้องกับทักษะในศตวรรษที่ 21 (3R8C)	-	-	60	70	80	กลุ่มนิเทศติดตาม และประเมินผล
5. ร้อยละของสถานศึกษามีคะแนน O – NET แต่ละกลุ่มสาระการเรียนรู้เพิ่มขึ้นทุกวิชา (วิชาคณิตศาสตร์ วิทยาศาสตร์ ภาษาไทย ภาษาอังกฤษ (ป.6 , ม.3) และสังคมศึกษา (ม.6)) (ร้อยละ 5 จากปีการศึกษาที่ผ่านมา)	-	-	5	5	5	กลุ่มนิเทศติดตาม และประเมินผล
6. ร้อยละของผู้เรียนที่มีผลการทดสอบระดับชาติขั้นพื้นฐาน (O – NET) มากกว่าร้อยละ 50	-	-	50	50	50	กลุ่มนิเทศติดตาม และประเมินผล
7. ร้อยละของคะแนนเฉลี่ยผลการทดสอบทางการศึกษาระดับชาติด้านอาชีวศึกษา (V-NET) ทุกรายวิชา	-	-	50	55	60	กลุ่มนิเทศติดตาม และประเมินผล
8. ร้อยละของคะแนนเฉลี่ยผลการทดสอบทางการศึกษาระดับชาติ การศึกษานอกระบบ (N-NET) ทุกรายวิชาทุกระดับ	-	-	43	44	45	กลุ่มนิเทศติดตาม และประเมินผล
9. ร้อยละของสถานศึกษา จัดให้มีการคัดกรอง/จัดทำข้อมูลความสามารถพิเศษของผู้เรียนทุกระดับและจัดให้มีการพัฒนาหรือส่งต่อผู้เรียนที่มีความสามารถพิเศษ (พหุปัญญา)	-	-	60	70	80	กลุ่มนิเทศติดตาม และประเมินผล
10. ร้อยละของนักเรียนที่ผ่านการประเมินคุณลักษณะอันพึงประสงค์ตามหลักสูตรแกนกลางการศึกษาขั้นพื้นฐาน พ.ศ.2551 ระดับดีขึ้นไป	-	80	80	85	90	- กลุ่มนิเทศฯ - กลุ่มส่งเสริมการศึกษาเอกชน
11. ร้อยละของผู้เรียนผ่านการประเมินคุณธรรมตามหลักสูตรการศึกษานอกระบบ ระดับการศึกษาขั้นพื้นฐาน พ.ศ.2551 ระดับดีขึ้นไป	80	80	80	80	80	- กลุ่มนิเทศฯ - กลุ่มส่งเสริมการศึกษาเอกชน
12. ร้อยละของผู้เรียนที่เข้าร่วมโครงการได้รับการส่งเสริมและพัฒนาคุณธรรมจริยธรรม	80	80	80	80	80	กลุ่มลูกเสือฯ



ตัวชี้วัด	ค่าเป้าหมาย					หน่วยปฏิบัติ
	ฉบับเดิม		ฉบับปรับปรุง			
	2566	2567	2568	2569	2570	
13. ร้อยละของข้าราชการครู ศึกษานิเทศก์ และบุคลากรทางการศึกษาได้รับการพัฒนาทักษะการปฏิบัติงานและนำไปใช้ให้เกิดประโยชน์	75	80	85	90	95	กลุ่มบริหารงานบุคคล
14. ร้อยละของข้าราชการครู และบุคลากรทางการศึกษาได้รับการส่งเสริมและพัฒนาคุณธรรม จริยธรรม	80	80	80	80	80	กลุ่มบริหารงานบุคคล
15. ร้อยละของสถานศึกษาทุกระดับ ที่มีแพลตฟอร์มการเรียนรู้ของหน่วยงานทางการศึกษาในจังหวัด เพื่อส่งเสริมการเรียนรู้ทุกที่ทุกเวลา (แพลตฟอร์มเพื่อการเรียนรู้ / แอปพลิเคชัน เพื่อการเรียนรู้ผ่านระบบออนไลน์)	-	-	50	60	70	- กลุ่มนิเทศฯ - กลุ่มส่งเสริมการศึกษาเอกชน - กลุ่มนโยบายและแผน

กลยุทธ์

- ส่งเสริมให้ผู้เรียนมีทักษะการเรียนรู้และพัฒนาศักยภาพทุกช่วงวัย ผ่านการเรียนรู้ในรูปแบบที่หลากหลายรองรับโลกยุคใหม่
 - การสร้างสภาพแวดล้อมที่เอื้อต่อการพัฒนาและเสริมสร้างศักยภาพผู้เรียน
 - การพัฒนาคนทุกช่วงวัย
 - การพัฒนาการเรียนรู้ที่ตอบสนองการเปลี่ยนแปลงในศตวรรษที่ 21
 - การพัฒนาและส่งเสริมพหุปัญญาผู้เรียน
- ส่งเสริมการใช้แพลตฟอร์มการเรียนรู้และเทคโนโลยีดิจิทัลให้ครอบคลุมหลักสูตรและการจัดการเรียนการสอน
- ยกระดับคุณภาพและสมรรถนะครูและบุคลากรทางการศึกษาเพื่อเพิ่มประสิทธิภาพการปฏิบัติงาน
- ส่งเสริมการวิจัยนวัตกรรมทางการบริหารและการพัฒนาการศึกษาที่มีคุณภาพ



ยุทธศาสตร์ที่ 4 ส่งเสริมการสร้างโอกาสและความเสมอภาคด้านการศึกษา

เป้าประสงค์ที่ 5 ผู้เรียนได้รับโอกาสทางการศึกษาอย่างทั่วถึง เสมอภาคและเท่าเทียม

ตัวชี้วัด	ค่าเป้าหมาย					หน่วยปฏิบัติ
	ฉบับเดิม		ฉบับปรับปรุง			
	2566	2567	2568	2569	2570	
1. ร้อยละของผู้พิการ/ผู้ด้อยโอกาสได้รับโอกาสในการเข้าถึงบริการทางการศึกษา การพัฒนาสมรรถภาพหรือบริการทางการศึกษาที่เหมาะสมตามความต้องการจำเป็น	80	-	90	95	100	กลุ่มพัฒนาการศึกษา
2. อัตราการเข้าเรียนจำแนกตามระดับ 1. ปฐมวัย 2. ประถมศึกษา 3. มัธยมศึกษาตอนต้น 4. มัธยมศึกษาตอนปลายหรือเทียบเท่า	-	-	90	90	90	กลุ่มพัฒนาการศึกษา
			100	100	100	
			100	100	100	
			85	85	85	
3. ร้อยละของผู้สำเร็จการศึกษาระดับประถมศึกษา มัธยมศึกษาตอนต้นและมัธยมศึกษาตอนปลาย เมื่อเทียบกับผู้เรียนในระดับก่อนจบการศึกษา	-	-	95	95	95	กลุ่มพัฒนาการศึกษา
4. ปีการศึกษาเฉลี่ยประชากร อายุ 15-59 ปี (ปี 2566 = 9.77 ปี)	-	-	12	12	12	กลุ่มพัฒนาการศึกษา

หมายเหตุ อ้างอิงข้อมูลจากข้อมูลสารสนเทศทางการศึกษาของจังหวัดประจวบคีรีขันธ์ (กลุ่มนโยบายและแผน)

กลยุทธ์

1. ส่งเสริมการเข้าถึงการศึกษาในระบบ นอกระบบและการศึกษาตามอัธยาศัย
2. ส่งเสริมการใช้เทคโนโลยีดิจิทัลเพื่อการเรียนรู้ผ่านเทคโนโลยีดิจิทัลที่เหมาะสมต่อการเข้าถึงและพัฒนาการเรียนรู้อย่างต่อเนื่องตลอดชีวิต



ยุทธศาสตร์ที่ 5 ส่งเสริมการสร้างคุณภาพชีวิตที่เป็นมิตรกับสิ่งแวดล้อม

เป้าประสงค์ที่ 6 หน่วยงานและสถานศึกษามีการส่งเสริมคุณภาพชีวิตและเป็นมิตรกับสิ่งแวดล้อม

ตัวชี้วัด	ค่าเป้าหมาย					หน่วยปฏิบัติ
	ฉบับเดิม		ฉบับปรับปรุง			
	2566	2567	2568	2569	2570	
1. ร้อยละของหน่วยงาน/สถานศึกษาจัดกิจกรรมสร้างความตระหนักรู้ จิตสำนึกและวินัยการบริหารจัดการขยะและอนุรักษ์ฟื้นฟูทรัพยากรธรรมชาติเพิ่มคุณภาพสิ่งแวดล้อม	80	-	90	95	100	กลุ่มอำนาจการกลุ่มลูกเสือฯ
2. ร้อยละของหน่วยงานและสถานศึกษาส่งเสริมกิจกรรมสร้างความรู้ ความเข้าใจ และความตระหนักรู้คุณภาพชีวิตที่เป็นมิตรกับสิ่งแวดล้อมด้วยรูปแบบที่หลากหลาย	-	100	100	100	100	กลุ่มอำนาจการกลุ่มลูกเสือฯ

กลยุทธ์

- ส่งเสริมกิจกรรมสร้างความรู้ ความเข้าใจ ความตระหนักในการจัดการคุณภาพสิ่งแวดล้อมด้วยรูปแบบที่หลากหลาย
- บูรณาการความร่วมมือกับหน่วยงานในพื้นที่ ขับเคลื่อนการอนุรักษ์สิ่งแวดล้อม

ยุทธศาสตร์ที่ 6 สนับสนุนการบริหารจัดการศึกษาทุกระดับ ทุกประเภท ให้มีคุณภาพ

เป้าประสงค์ที่ 7 หน่วยงานการศึกษาในพื้นที่ มีการบริหารจัดการด้วยเทคโนโลยีดิจิทัลที่มีประสิทธิภาพ

เป้าประสงค์ที่ 8 บูรณาการความร่วมมือหน่วยงานภาคีเครือข่ายในการจัดการศึกษาอย่างมีประสิทธิภาพ

ตัวชี้วัด	ค่าเป้าหมาย					หน่วยปฏิบัติ
	ฉบับเดิม		ฉบับปรับปรุง			
	2566	2567	2568	2569	2570	
1. ร้อยละของหน่วยงานทางการศึกษา กระทรวงศึกษาธิการในจังหวัดผ่าน การประเมินคุณธรรมและความโปร่งใส ในการดำเนินงานของหน่วยงานภาครัฐ (ITA) ที่มีคะแนนไม่น้อยกว่า 85 คะแนนขึ้นไป (ระดับ A ขึ้นไป)	-	-	100	100	100	กลุ่มบริหารงานบุคคล
2. จำนวนระบบเทคโนโลยีสารสนเทศที่ได้รับการพัฒนาและสามารถเชื่อมโยงและบูรณาการการปฏิบัติงานของหน่วยงาน	-	2	2	2	2	กลุ่มนโยบายและแผน
3. ร้อยละของโรงเรียนขนาดเล็กที่ได้รับการบริหารจัดการ	-	-	80	85	90	กลุ่มพัฒนาการศึกษา



กลยุทธ์

1. ส่งเสริม สนับสนุน การนำเทคโนโลยีดิจิทัลมาประยุกต์ใช้ในการบริหารราชการและให้บริการ

2. พัฒนารฐานข้อมูลด้านการศึกษาของจังหวัดให้เป็นปัจจุบันและทันต่อการใช้งาน

3. ประสานความร่วมมือหน่วยงานในการจัดการศึกษา

4. การวิเคราะห์สภาพแวดล้อมทางการศึกษาจังหวัดประจวบคีรีขันธ์

การวิเคราะห์สภาพแวดล้อมทางการศึกษา (SWOT Analysis) จังหวัดประจวบคีรีขันธ์

ปัจจัยภายใน : จุดแข็ง (S)	ปัจจัยภายใน : จุดอ่อน (W)
<p>หลักการวิเคราะห์ (2S4M)</p> <p>โครงสร้างและนโยบาย (Structure)</p> <p>1. มีหน่วยงานประสานและบูรณาการการทำงานของหน่วยงานทางการศึกษาทุกแห่ง</p> <p>2. มีคณะกรรมการศึกษาธิการจังหวัด กำหนดนโยบาย ยุทธศาสตร์และแนวทางการจัดการศึกษา พร้อมขับเคลื่อนติดตามการดำเนินงานอย่างต่อเนื่อง</p> <p>ผลผลิตและบริการ (Products and Service)</p> <p>3. ผลการทดสอบทางการศึกษาระดับชาติ ในภาพรวมมีค่าเฉลี่ยสูงกว่าระดับประเทศ เป็น 1 ใน 13 จังหวัดที่มีผลการจัดการศึกษาเพิ่มขึ้นอย่างต่อเนื่อง</p> <p>4. จังหวัดประจวบคีรีขันธ์ได้รับโอกาสจากกระทรวงศึกษาธิการ ให้เป็นต้นแบบ 1 ใน 23 จังหวัดเรื่องต้นแบบการจัดการศึกษาทางทะเลและ มหาสมุทร</p> <p>บุคลากร (Man)</p> <p>5. ครูและบุคลากรที่มีคุณวุฒิและมีผลงานทางวิชาการและวิทยฐานะจำนวนมาก และประสบการณ์สูง</p> <p>ประสิทธิภาพทางการเงิน (Money)</p> <p>6. กระทรวงศึกษาธิการมีนโยบายจะอุดหนุนงบประมาณเพิ่มเติมให้โรงเรียนขนาดเล็ก และเงินอุดหนุนรายหัวที่เพิ่มมากขึ้น</p> <p>วัสดุทรัพยากร (Material)</p> <p>7. โครงสร้างพื้นฐานมีครบทุกแห่ง</p> <p>8. แหล่งเรียนรู้ด้านประวัติศาสตร์ที่หลากหลาย เช่น อุทยานวิทยาศาสตร์พระจอมเกล้า ณ หว้ากอ, อุทยานราชภักดิ์, แหล่งเรียนรู้ด้านประวัติศาสตร์ (กองบิน 5) ศูนย์ศึกษาเรียนรู้ระบบนิเวศป่าชายเลนสิรินาถราชินี, ถ้าพระยานครเป็นต้น</p> <p>9. มีศูนย์การจัดการเรียนรู้ทางไกลผ่านดาวเทียมที่โรงเรียนวังไกลกังวล ผ่านระบบ ETV และ DLTV</p>	<p>หลักการวิเคราะห์ (2S4M)</p> <p>โครงสร้างและนโยบาย (Structure)</p> <p>1. มีสถานศึกษาขนาดเล็กจำนวนมากในพื้นที่</p> <p>2. การบริหารจัดการศึกษาของหน่วยงานสถานศึกษาในจังหวัดประจวบคีรีขันธ์ มุ่งเน้นแต่นโยบายของกระทรวงศึกษาธิการ ไม่ได้มุ่งเน้นตามความต้องการของพื้นที่</p> <p>ผลผลิตและบริการ (Products and Service)</p> <p>3. นักเรียนมีคะแนนการทดสอบระดับชาติอยู่ต่ำกว่าร้อยละ 50</p> <p>4. หลักสูตรสถานศึกษาขาดการปรับปรุงพัฒนาให้สอดคล้องกับหลักสูตรท้องถิ่นและบริบทของพื้นที่</p> <p>5. ขาดการวิจัยและพัฒนาต่อยอดงานอาชีพในชุมชน การออกแบบผลิตภัณฑ์ การพัฒนาคนด้านฝีมือแรงงาน</p> <p>6. การจัดการศึกษาของสถานศึกษาในจังหวัดประจวบคีรีขันธ์ ยังไม่ตอบสนองต่อความต้องการของด้านการเกษตร ทำให้การพัฒนาทางด้านอาชีพทางการเกษตรไม่ดีเท่าที่ควร</p> <p>7. การประสานงานในการจัดการศึกษาระหว่างสถานศึกษาอาชีพกับสถานศึกษาขั้นพื้นฐานในการเปิดทวิศึกษายังมีน้อย</p> <p>8. หลักสูตรท้องถิ่นไม่เชื่อมโยงกับสภาพจังหวัด ขาดการปรับปรุงและขาดการเชื่อมโยงระหว่างหลักสูตรขั้นพื้นฐานและอาชีวศึกษา</p> <p>9. การเปิดสอนสาขาต่าง ๆ มีการวิเคราะห์สภาพปัจจุบัน ปัญหาและความต้องการของตลาดแรงงานในจังหวัด แต่สถาบันระดับอาชีวศึกษาเปิดสอนระดับปริญญาตรีได้สาขาเดียว ในขณะที่สถาบันอุดมศึกษาไม่</p>



ปัจจัยภายใน : จุดแข็ง (S)	ปัจจัยภายใน : จุดอ่อน (W)
<p>10. ค่ายลูกเสือประจำจังหวัดเป็นแหล่งให้บริการจัดกิจกรรมต่างๆ และกิจกรรมลูกเสือ เนตรนารีและยุวกาชาดของจังหวัด มีคุณภาพและมาตรฐาน</p> <p>11. ประวัติศาสตร์ท้องถิ่นแต่ละอำเภอของจังหวัดที่แตกต่างสามารถเพิ่มเติมในแหล่งเรียนรู้ให้กับเด็กในจังหวัด</p> <p>12. มีภูมิปัญญาท้องถิ่นที่หลากหลาย และวัฒนธรรมท้องถิ่นที่เป็นเอกลักษณ์ของจังหวัด เช่น บ้านนิคมไทยทรงดำ ชุมชนหัวบ้าน (เมืองประจวบคีรีขันธ์) เป็นต้น</p> <p>การบริหารจัดการ(Management)</p> <p>13. หน่วยงานทางการศึกษา และหน่วยงานที่เกี่ยวข้องมีความร่วมมือและส่งเสริมสนับสนุนการจัดการศึกษาเป็นอย่างดี</p> <p>จุดแข็งด้านอื่นๆ</p> <p><u>1. ด้านภูมิศาสตร์</u></p> <p>1.1 ลักษณะพื้นที่ของจังหวัดประจวบคีรีขันธ์ เป็นพื้นที่ติดทะเลทอดยาวตลอดทั้งจังหวัด มีแหล่งท่องเที่ยวทางทะเลทุกอำเภอ</p> <p><u>2. ด้านศิลปะและวัฒนธรรม</u></p> <p>2.1 แหล่งผลิตผ้าทอมือพื้นเมืองเขาเต่า อำเภอหัวหิน</p> <p>2.2 วัฒนธรรมการระบำร้อนทอง/ระบำสับปะรด</p> <p>2.3 มีกลุ่มชาติพันธุ์ที่หลากหลาย ทำให้มีความหลากหลายทางด้านภาษา สามารถส่งเสริมการบริหารจัดการศึกษา</p> <p><u>3. ด้านเศรษฐกิจ</u></p> <p>3.1. แหล่งเรียนรู้ที่หลากหลาย เช่น ศูนย์เรียนรู้ตามหลักปรัชญาของเศรษฐกิจพอเพียงประจำอำเภอ, แหล่งเรียนรู้เรื่องของคุณธรรมจริยธรรมของสถาบันศาสนา (วัด) และแหล่งเรียนรู้วิสาหกิจชุมชนของชาวบ้าน/หมู่บ้าน เป็นต้น</p> <p>3.2. แหล่งผลิตและแปรรูปสับปะรด และมะพร้าวที่สำคัญของประเทศ</p> <p>3.3. แหล่งผลิตและแปรรูปสินค้าด้านประมง</p> <p>3.4 จังหวัดประจวบคีรีขันธ์ มีสถานประกอบการด้านอุตสาหกรรมจำนวนมาก สามารถส่งเสริมให้เป็นแหล่งเรียนรู้ด้านการประกอบอาชีพหลากหลาย</p>	<p>เปิดหลักสูตรต่อเนื่องในระดับปริญญาตรีด้านสายอาชีพ ทำให้ผู้เรียนในระดับ ปวส. น้อยลง</p> <p>10. เด็กและเยาวชน ยังมีความเสี่ยงต่อการแพร่ระบาดของยาเสพติดในจังหวัด เป็นอุปสรรคต่อการจัดการศึกษา</p> <p>บุคลากร (Man)</p> <p>11. บุคลากรด้าน ICT ในหน่วยงานสถานศึกษาไม่เพียงพอ หรือไม่ได้รับการพัฒนาเท่าที่ควร</p> <p>12. นักเรียน ครู และบุคลากรทางการศึกษา ยังขาดทักษะการใช้ภาษา การเตรียมความพร้อมสู่อาเซียน โดยเฉพาะภาษาเพื่อนบ้าน</p> <p>13. ครูและบุคลากรทางการศึกษา ได้รับการพัฒนาสู่ความเป็นมืออาชีพ โดยวิธีที่หลากหลาย แต่หลักสูตรการพัฒนาครูไม่บูรณาการร่วมกันทุกสังกัด</p> <p>14. การย้ายผู้บริหาร ครูและบุคลากรทางการศึกษา ส่งผลกระทบต่อการบริหารงานบุคคลในโรงเรียน</p> <p>15. ครูผู้สอนปฏิบัติงานสอนได้ไม่เต็มที่ มีภาระงานอื่นที่ได้รับมอบหมายมาก และยังมีสถานศึกษาหลายแห่งครูผู้สอนไม่ครบชั้นเรียน</p> <p>ประสิทธิภาพทางการเงิน (Money)</p> <p>16. งบประมาณในการพัฒนาการศึกษาไม่เพียงพอ</p> <p>วัสดุทรัพยากร (Material)</p> <p>17. วัสดุอุปกรณ์ทางเทคโนโลยีเพื่อจัดการเรียนการสอนมีไม่เพียงพอ</p> <p>18. สัญญาณเครือข่ายอินเทอร์เน็ตไม่ครอบคลุมทุกพื้นที่ ทำให้การเรียนการสอนของโรงเรียนไม่เสถียรและไม่เกิดประสิทธิภาพเท่าที่ควร</p> <p>การบริหารจัดการ (Management)</p> <p>19. ความร่วมมือในการส่งเสริมสนับสนุนในการพัฒนาสถานศึกษาในระดับพื้นที่ ไม่เพียงพอต่อการจัดการเรียนรู้</p> <p>20. ข้อมูลสารสนเทศด้านนักเรียนยังไม่สมบูรณ์และตรงกับความเป็นจริง</p>



ปัจจัยภายนอก : โอกาส (O)	ปัจจัยภายนอก : อุปสรรค (T)
<p>หลักการวิเคราะห์ (STEP)</p> <p>ด้านสังคมและวัฒนธรรม (Socio-cultural)</p> <ol style="list-style-type: none"> 1. การเปลี่ยนแปลงทางสังคม ที่เปิดกว้างทั้งในระดับจังหวัด ประเทศ ภูมิภาคอาเซียน และนานาชาติ ส่งผลต่อการรับวัฒนธรรมทั้งการปฏิบัติและวัตถุ เป็นการนำสิ่งที่ดีมาเรียนรู้เปิดมุมมองโลกทัศน์กว้างขึ้น และปรับใช้ให้สอดคล้องกับการเปลี่ยนแปลง 2. สภาพสังคมและชุมชนในจังหวัดให้ความสำคัญในการส่งเสริมสนับสนุนการจัดการศึกษา เห็นว่าการศึกษาคือเป็นส่วนหนึ่งของชุมชนที่ขาดหายไม่ได้ <p>ด้านเทคโนโลยี (Technological)</p> <ol style="list-style-type: none"> 3. เทคโนโลยีดิจิทัล สามารถรวบรวมองค์ความรู้ที่ครูและนักเรียนสามารถศึกษาหาความรู้ได้รวมถึงการนำเทคโนโลยีมาช่วยในการจัดการเรียนการสอนที่ทันสมัย เสมือนจริง 4. มีนวัตกรรมใหม่ในการจัดการเรียนรู้ผ่านสื่อเทคโนโลยีที่สามารถนำมาประยุกต์ใช้อย่างหลากหลายการเข้าถึงอุปกรณ์เทคโนโลยีที่เข้าถึงได้ง่ายขึ้น สู่หน่วยงานองค์กร ครัวเรือนเพื่อใช้ในการเรียนรู้ได้ ทุกระดับ ทุกที่ ทุกเวลา 5. เทคโนโลยีสารสนเทศสามารถสร้างรายได้ระหว่างเรียนได้ <p>ด้านเศรษฐกิจ (Economic)</p> <ol style="list-style-type: none"> 6. นักท่องเที่ยวมีความสนใจเรื่องสุขภาพและการศึกษาภูมิปัญญาท้องถิ่น จึงเป็นโอกาสในการพัฒนาแหล่งท่องเที่ยวและกิจกรรมการท่องเที่ยวที่หลากหลายรูปแบบมากขึ้น 7. จังหวัดประจวบคีรีขันธ์ มีชาวต่างชาติที่เกษียณแล้ว ความสนใจเรียนรู้ภาษาไทย เป็นจุดที่สามารถส่งเสริมให้มีการแลกเปลี่ยนเรียนรู้ในเรื่องของภาษาได้ 8. รัฐบาลมีนโยบายส่งเสริมการท่องเที่ยวชายฝั่งทะเลอ่าวไทย (Royal Coast) การเชื่อมโยงการท่องเที่ยวชายทะเลฝั่งตะวันออกและกำหนดพื้นที่พิเศษอย่างยั่งยืนเมืองหัวหินชะอำ และพื้นที่เชื่อมโยง 9. ระบบเศรษฐกิจยุคใหม่ เป็นเศรษฐกิจแห่งองค์ความรู้และนวัตกรรมใหม่ ทางเทคโนโลยีดิจิทัลส่งผลต่อโครงสร้างแรงงานที่เกิดอาชีพใหม่ ทักษะใหม่ในโลกดิจิทัล เป็นโอกาสในการพัฒนาทักษะแก่ผู้เรียนให้สอดคล้องกับตลาดแรงงาน และการเรียนรู้กับองค์ความรู้ที่หลากหลาย 	<p>หลักการวิเคราะห์ (STEP)</p> <p>ด้านสังคมและวัฒนธรรม (Socio-cultural)</p> <ol style="list-style-type: none"> 1. ค่านิยมของผู้ปกครองและผู้เรียนไม่เลือกเรียนสายอาชีพที่เป็นความต้องการของตลาดแรงงาน 2. การจัดการเรียนการสอนของโรงเรียนชายแดนไทย-เมียนมาร์พบปัญหาหลายด้าน เช่น ด้านการสื่อสาร การย้ายถิ่นฐานของผู้เรียน การสร้างความเข้าใจร่วมกับผู้ปกครอง โรคติดต่อ วัฒนธรรมการดำรงชีวิต ฯลฯ 3. การเปลี่ยนแปลงทางสังคมจากสังคมชนบทและสังคมเมืองส่งผลต่อการดำรงชีวิตเกิดระยะห่างระหว่างสถานศึกษาและผู้ปกครองรวมถึงการเข้าสู่สังคมออนไลน์ที่เข้าถึงประชากรทุกระดับรวมถึงผู้เรียนที่อาจได้รับค่านิยม วัฒนธรรม ทักษะคิด การปฏิบัติของผู้คนในเชิงลบในสังคมออนไลน์ <p>ด้านเทคโนโลยี (Technological)</p> <ol style="list-style-type: none"> 4. การรับรู้สื่อในทางที่ผิด การนำสื่อไปใช้ในทางที่ผิด กฎหมาย การบูลลี่ (Bully) การหลอกลวง อาชญากรรมทางไซเบอร์ การไม่รู้เท่าทันสื่อส่งผลต่อผู้เรียนในโลกดิจิทัล 5. การเสพติดสื่อออนไลน์ เกมส์ เกิดทัศนคติที่ผิด พฤติกรรมเลียนแบบ และการแบ่งเวลาในการเรียนการใช้ชีวิต ไม่สนใจต่อการเรียนรู้ 6. ผู้เรียนบางส่วนยังขาดโอกาสในการเข้าถึงอุปกรณ์เทคโนโลยีในการเรียนออนไลน์ <p>ด้านเศรษฐกิจ (Economic)</p> <ol style="list-style-type: none"> 7. ปัญหาครอบครัว ส่งผลกระทบต่อการจัดการศึกษา 8. การปรับตัวของหน่วยงานและสถานศึกษาหากไม่มีการปรับปรุงหลักสูตร แนวคิดการจัดการเรียนรู้ นวัตกรรม อาจไม่ทันการเปลี่ยนแปลงของโลกอนาคต ส่งผลต่อการว่างงานของผู้จบการศึกษา 9. ระบบเศรษฐกิจยุคใหม่ ทางความเหลื่อมล้ำทางการเงินต่อผู้ประกอบการและภาคครัวเรือนและส่งผลต่อความเหลื่อมล้ำทางการศึกษาทั้งทางตรงและทางอ้อม <p>ด้านการเมืองและกฎหมาย (Political and Legal)</p> <ol style="list-style-type: none"> 10. หลักเกณฑ์ และวิธีการสอบบรรจุครู ที่ต้องมีใบประกอบวิชาชีพทำให้ไม่สามารถบรรจุผู้ที่มีความเชี่ยวชาญเฉพาะด้านมาเป็นครูผู้สอนได้ เช่น วิศวกรรมศาสตร์ โลจิสติก ฯลฯ 11. ระเบียบในการบริหารงานบุคคลของข้าราชการครู มีการเปลี่ยนแปลงบ่อยครั้ง ทั้งการสรรหา บรรจุ และแต่งตั้ง



ปัจจัยภายนอก : โอกาส (O)	ปัจจัยภายนอก : อุปสรรค (T)
<p>10. ผู้ประกอบการจำนวนมากที่มีการพัฒนาองค์การให้สอดคล้องกับเศรษฐกิจยุคใหม่ เป็นโอกาสที่ให้ผู้เรียนได้เรียนรู้กับผู้ประกอบการในจังหวัดและต่างจังหวัด</p> <p>11. การสร้างองค์ความรู้ใหม่แก่ผู้เรียนที่สอดคล้องกับการเปลี่ยนแปลงของระบบเศรษฐกิจยุคใหม่ โดยผู้สอนเป็นผู้แนะนำให้ผู้เรียนศึกษาข้อมูลและสร้างนวัตกรรม องค์ความรู้ ทักษะ การวางแผนอนาคตของผู้เรียนให้ทันการเปลี่ยนแปลง</p> <p>12. ระบบเศรษฐกิจยุคใหม่ส่งผลต่อการกระจายรายได้สู่ภาคครัวเรือน สามารถหารายได้จากที่บ้าน</p> <p>13. นโยบายรัฐบาลกำหนดให้ด้านสิงขรเป็นจุดอ่อนปรนพิเศษ และเตรียมยกระดับเป็นจุดผ่านแดนถาวรก่อให้เกิดประโยชน์ทางด้านเศรษฐกิจต่อจังหวัด</p> <p>14. ภาครัฐ องค์กรเอกชนและประชาชน ให้ความสำคัญร่วมมือส่งเสริมสนับสนุนทรัพยากรทางการศึกษา เช่น ทุนการศึกษา อาคารเรียน ห้องน้ำ ระบบการจัดเก็บน้ำของโรงเรียน</p> <p>ด้านการเมืองและกฎหมาย (Political and Legal)</p> <p>15. นโยบายรัฐบาล ให้ความสำคัญการพัฒนาศักยภาพคนไทยให้เป็นคนเก่ง คนดี มีคุณภาพ พร้อมในศตวรรษที่ 21 นโยบายด้านการศึกษาจึงถูกกำหนดในแผนระดับ 1 และแผนระดับ 2 ของแผนระดับประเทศ พร้อมทั้งนโยบายเรียนดี มีความสุข</p> <p>16. บทบาทของผู้นำทางการเมืองและนักการเมืองฝ่ายรัฐบาลและฝ่ายค้านให้ความสำคัญกับการศึกษา พร้อมทั้งกระตุ้นการทำงานของฝ่ายบริหารถึงข้อดีและข้อบกพร่องของการจัดการศึกษา ให้เกิดการเปลี่ยนแปลงในทิศทางที่ดีขึ้น</p> <p>17. นโยบายระดับประเทศ ภาค กลุ่มจังหวัดและจังหวัดมีนโยบายยุทธศาสตร์ในการพัฒนาและเพิ่มคุณภาพชีวิตและความอยู่ดีของประชาชน โดยการศึกษาเป็นปัจจัยหนึ่งในการพัฒนาดังกล่าว</p> <p>18. ระเบียบ กฎหมาย ให้ความสำคัญกับการจัดการศึกษา ตั้งแต่รัฐธรรมนูญ ยุทธศาสตร์ชาติ แผนแม่บทภายใต้ยุทธศาสตร์ชาติ โดยมีเป้าหมายการพัฒนาที่ชัดเจน และมีกฎหมายที่ใช้ในการจัดการศึกษาโดยเฉพาะ เอื้อต่อการพัฒนาพร้อมสร้างขวัญและกำลังใจแก่ครูและบุคลากร</p>	<p>12. มีการกระจายอำนาจ การจัดการศึกษาในภูมิภาคอย่างจำกัด</p>



การวิเคราะห์ TOWS Matrix เพื่อกำหนดแนวทางการจัดการศึกษา

	จุดแข็ง Strengths	จุดอ่อน Weaknesses
โอกาส Opportunities	กลยุทธ์เชิงรุก (SO) <ul style="list-style-type: none"> - เสริมสร้างคุณภาพชีวิตตามหลักปรัชญาเศรษฐกิจพอเพียง ศาสตร์พระราชา แนวทางตามพระราชดำริ อย่างยั่งยืน - ส่งเสริมให้สถานศึกษาจัดทำหลักสูตรสอดคล้องกับความต้องการของท้องถิ่น (ประเด็นการจัดการศึกษาด้านการท่องเที่ยว) - การสร้างสภาพแวดล้อมที่เอื้อต่อการพัฒนาและเสริมสร้างศักยภาพผู้เรียน - การพัฒนาและส่งเสริมพหุปัญญา - การพัฒนาการเรียนรู้ที่ตอบสนองการเปลี่ยนแปลงในศตวรรษที่ 21 - ส่งเสริมพัฒนาสื่อการเรียนรู้ผ่านเทคโนโลยีดิจิทัลที่เหมาะสมต่อการเข้าถึงและพัฒนาการเรียนรู้อย่างต่อเนื่องตลอดชีวิต - เสริมสร้างความเข้มแข็งของการบริหารจัดการการศึกษาในพื้นที่ โดยเน้นด้านคุณธรรมและความโปร่งใส ตามหลักธรรมาภิบาล 	กลยุทธ์เชิงป้องกัน (WO) <ul style="list-style-type: none"> - พัฒนาผู้เรียนให้มีความรู้ ทักษะ และสมรรถนะอาชีพให้สอดคล้องกับความต้องการของตลาดแรงงานในพื้นที่ - ส่งเสริมให้สถานศึกษาจัดทำหลักสูตรสอดคล้องกับความต้องการของท้องถิ่น (ประเด็นการจัดการศึกษาด้านการเกษตร) - การจัดการศึกษาอาชีวศึกษาสู่การสร้างงานและจ้างงาน - ส่งเสริมการวิจัยและนวัตกรรมการบริหารและจัดการศึกษา และพัฒนาบุคลากรวิจัยทางการศึกษา - ส่งเสริมกิจกรรมสร้างความรู้ความเข้าใจและความตระหนักรู้คุณภาพชีวิตที่เป็นมิตรกับสิ่งแวดล้อมด้วยรูปแบบที่หลากหลาย - ส่งเสริม สนับสนุนและพัฒนาการจัดการศึกษาที่มีส่วนร่วมจากสถานประกอบการ องค์กร หน่วยงานทั้งภาครัฐและเอกชน - ส่งเสริมการบริหารจัดการศึกษาของโรงเรียนขนาดเล็ก
อุปสรรค Threats	กลยุทธ์เชิงแก้ไข (ST) <ul style="list-style-type: none"> - ปลูกฝังค่านิยมและหลักคิดที่ถูกต้องเพื่อเสริม สร้างเสถียรภาพสถาบันหลักของชาติตามระบอบประชาธิปไตยอันมีพระมหากษัตริย์ทรงเป็นประมุข - ส่งเสริมให้สถานศึกษาจัดทำหลักสูตรสอดคล้องกับความต้องการของท้องถิ่น (ประเด็นการจัดการศึกษาด้านการท่องเที่ยว) - เพิ่มและกระจายโอกาสทางการ ศึกษาในระบบ การศึกษานอกระบบ และการศึกษาตามอัธยาศัยให้ผู้เรียนสามารถเข้าถึงโอกาสทางการเรียนรู้อย่างต่อเนื่องตลอดชีวิตได้อย่างหลากหลายครอบคลุม ทุกพื้นที่ และกลุ่มเป้าหมาย 	กลยุทธ์เชิงรับ (WT) <ul style="list-style-type: none"> - ยกระดับคุณภาพและสร้างโอกาสการเข้าถึงการศึกษา และพัฒนาสมรรถนะการเรียนรู้และอาชีพด้วยศาสตร์พระราชาและตามหลักปรัชญาของเศรษฐกิจพอเพียง ในพื้นที่พิเศษ (พื้นที่สูง พื้นที่ตามตะเข็บชายแดนและพื้นที่เกาะแก่ง ชายฝั่งทะเล ทั้งกลุ่มชนต่างเชื้อชาติ ศาสนา และวัฒนธรรม กลุ่มชนชายขอบและแรงงานต่างด้าว) - พัฒนากลไกบูรณาการระบบบริหารจัดการ การป้องกันและแก้ไขปัญหายาเสพติดและภัยคุกคามรูปแบบใหม่ - พัฒนาระบบการบริหารงานบุคคลของครูและบุคลากรทางการศึกษา เพื่อยกระดับสมรรถนะในการปฏิบัติงาน - พัฒนาระบบฐานข้อมูลของจังหวัด ภาค และฐานข้อมูลกลางด้านการศึกษาให้เป็นเอกภาพ เชื่อมโยงกัน เป็นปัจจุบันและทันต่อการใช้งาน



5. สรุปความคิดเห็นและความต้องการของประชาชนด้านการจัดการศึกษาของจังหวัดประจวบคีรีขันธ์

- 1) ควรเร่งรัด พัฒนาคุณธรรม จริยธรรม และความเป็นไทยให้กับเด็กและเยาวชนของจังหวัดประจวบคีรีขันธ์
- 2) ควรเร่งรัดพัฒนาการศึกษาด้านอาชีพ เพื่อรองรับตลาดแรงงานอุตสาหกรรมของอาเซียน
- 3) ควรเร่งรัดพัฒนาการเรียนรู้ด้านภาษาอังกฤษ และภาษาอาเซียน เพื่อการสื่อสาร และใช้ประโยชน์ในชีวิตประจำวัน เช่น เพิ่มกิจกรรมการเรียนรู้ภาษาอังกฤษเพื่อการสื่อสารในสถานการณ์จริง
- 4) ควรสร้างอัตลักษณ์ของเด็กและเยาวชนจังหวัดประจวบคีรีขันธ์
- 5) ควรเร่งรัดจัดทำข้อตกลงความร่วมมือ (MOU) ระหว่างหน่วยงานของรัฐและเอกชนในการระดมทรัพยากรให้มีความพร้อมในการจัดการศึกษาทุกระดับ
- 6) ควรเร่งรัดสำรวจและผลักดัน ส่งเสริม สนับสนุนให้เด็กพิการ เด็กด้อยโอกาสได้เข้าถึงการศึกษาอย่างมีคุณภาพ
- 7) ควรเร่งรัด ส่งเสริม และพัฒนาการจัดการศึกษาตามอัธยาศัย เพื่อลดความเหลื่อมล้ำทางการศึกษาทุกระดับ แก้ไขสภาพและปัญหาความเหลื่อมล้ำทางการศึกษาของพื้นที่
- 8) ควรเร่งรัด พัฒนาแหล่งเรียนรู้ และภูมิปัญญาท้องถิ่นให้เป็นต้นแบบของการศึกษาเรียนรู้เพื่อรองรับการดำรงชีวิต และการพัฒนาอย่างยั่งยืน
- 9) ควรเร่งรัดพัฒนาระบบข้อมูลสารสนเทศด้านการศึกษา ให้เชื่อมโยงเป็นฐานข้อมูลเดียวกันระบบเดียว
- 10) ควรเร่งรัด ส่งเสริมและพัฒนาความร่วมมือของสถาบันอุดมศึกษา เพื่อวิจัยพัฒนาหลักสูตร และกระบวนการจัดการเรียนการสอนที่สอดคล้องกับบริบทของจังหวัดประจวบคีรีขันธ์
- 11) กระทรวงศึกษาธิการ ควรมีทิศทางการจัดการศึกษาที่ชัดเจน
- 12) การสรรหา การบรรจุและแต่งตั้ง การโอน การย้าย และการเกลี้ยอัตรากำลังครู ควรเป็นไปตามหลักธรรมาภิบาล และสอดคล้องกับความต้องการ สนองต่อการแก้ไขปัญหาคุณภาพผู้เรียน
- 13) ควรเร่งรัดพัฒนาครูและบุคลากรทางการศึกษาให้มีประสิทธิภาพด้านทักษะ ความชำนาญ ทศนครีคุณธรรม จริยธรรม และจรรยาบรรณวิชาชีพ และมีจิตสาธารณะ
- 14) ครูและบุคลากรทางการศึกษา ควรเป็นต้นแบบการดำรงชีวิตตามหลักปรัชญาของเศรษฐกิจพอเพียง
- 15) การผลิตครูและบุคลากร ควรสอดคล้องกับความต้องการ และสาขาวิชาที่ขาดแคลน เน้นคุณภาพมากกว่าปริมาณ หลังจากผลิตครูและบุคลากรแล้วควรติดตาม ประเมินผลด้านคุณภาพ เพื่อนำไปพัฒนาให้มีประสิทธิภาพมากขึ้น
- 16) การประเมินคุณภาพการศึกษา ต้องสามารถตอบสนองการแก้ปัญหาคุณภาพผู้เรียนเน้นสภาพจริงมากกว่าการจัดทำเอกสาร
- 17) ปรับหลักสูตรสถานศึกษาให้เหมาะสม และสอดคล้องกับความต้องการของผู้เรียนและชุมชน
- 18) พัฒนาทักษะชีวิตในการเรียนและการทำงาน
- 19) ส่งเสริมระบบดูแลและช่วยเหลือนักเรียนในสถานศึกษาทุกระดับการศึกษาขั้นพื้นฐานและอาชีวศึกษา
- 20) สถานศึกษาอาชีวศึกษาควรเพิ่มช่องทางการประชาสัมพันธ์การจัดกิจกรรมเพื่อเพิ่มจำนวนผู้เรียน จัดกิจกรรมสร้างความรู้ความเข้าใจให้ผู้ปกครอง จัดกิจกรรมให้ผู้ปกครองและนักเรียนมีส่วนร่วมด้านวิชาชีพ เพื่อปรับค่านิยมของผู้ปกครองให้ตระหนักถึงการศึกษาเพื่อการมีงานทำ



6. หน้าที่และอำนาจของสำนักงานศึกษาธิการจังหวัด

1. ตามคำสั่งหัวหน้าคณะรักษาความสงบแห่งชาติ ที่ 19/2560 เรื่อง การปฏิรูปการศึกษาในภูมิภาคของกระทรวงศึกษาธิการ ประกาศในราชกิจจานุเบกษา เล่ม 134 ตอนพิเศษ 96 ง วันที่ 3 เมษายน 2560 ข้อ 11 กำหนดให้มีสำนักงานศึกษาธิการจังหวัด สังกัดสำนักงานปลัดกระทรวง กระทรวงศึกษาธิการ เพื่อปฏิบัติภารกิจของกระทรวงศึกษาธิการเกี่ยวกับการบริหารและการจัดการศึกษาตามที่กฎหมายกำหนด การปฏิบัติราชการตามอำนาจหน้าที่ นโยบาย และยุทธศาสตร์ของส่วนราชการต่างๆ ที่มอบหมายและให้มีอำนาจหน้าที่ในเขตจังหวัด ดังนี้

(1) รับผิดชอบงานธุรการ กศจ. อกศจ. คณะอนุกรรมการบริหารราชการเชิงยุทธศาสตร์ คณะอนุกรรมการเกี่ยวกับการพัฒนาการศึกษา คณะอนุกรรมการและคณะทำงาน รวมทั้งปฏิบัติงานราชการที่เป็นไปตามอำนาจและหน้าที่ของ กศจ. และตามที่ กศจ. มอบหมาย

(2) จัดทำแผนพัฒนาการศึกษาและแผนปฏิบัติการ

(3) สั่งการ กำกับ ดูแล เร่งรัด ติดตาม และประเมินผลการปฏิบัติงานของส่วนราชการหรือหน่วยงานและสถานศึกษาในสังกัดกระทรวงศึกษาธิการให้เป็นไปตามนโยบายของกระทรวงศึกษาธิการ

(4) จัดระบบ ส่งเสริม และประสานงานเครือข่ายข้อมูลสารสนเทศและเทคโนโลยีดิจิทัล เพื่อการศึกษา

(5) ส่งเสริมและสนับสนุนการศึกษาเพื่อคนพิการ ผู้ด้อยโอกาส และผู้มีความสามารถพิเศษ

(6) ดำเนินงานเกี่ยวกับการบริหารบุคคลของข้าราชการครูและบุคลากรทางการศึกษา

(7) ส่งเสริม สนับสนุน และดำเนินการเกี่ยวกับงานด้านวิชาการ การนิเทศ และแนะแนวการศึกษาทุกระดับและทุกประเภท รวมทั้งติดตามและประเมินผลระบบบริหารและการจัดการศึกษา

(8) ดำเนินการเกี่ยวกับการตรวจสอบด้านการบริหาร การเงิน และการบัญชีของส่วนราชการหรือหน่วยงานและสถานศึกษาในสังกัดกระทรวงศึกษาธิการ

(9) ส่งเสริมและประสานงานการศาสนา ศิลปะ วัฒนธรรม และการกีฬาเพื่อการศึกษา

(10) ส่งเสริม สนับสนุน และดำเนินการเกี่ยวกับการจัดการศึกษาเอกชน

(11) ปฏิบัติภารกิจตามนโยบายของกระทรวงศึกษาธิการหรือตามที่ได้รับมอบหมาย รวมทั้งปฏิบัติภารกิจเกี่ยวกับราชการประจำทั่วไปของกระทรวงศึกษาธิการ และประสานงานต่างๆ ในจังหวัด

2. ประกาศสำนักงานปลัดกระทรวงศึกษาธิการ เรื่อง การแบ่งหน่วยงานภายในสำนักงานศึกษาธิการจังหวัด สังกัดสำนักงานปลัดกระทรวงศึกษาธิการ ลงวันที่ 28 เมษายน 2566 ดังนี้

ข้อ 1 สำนักงานศึกษาธิการจังหวัด แบ่งกลุ่มงานภายในออกเป็น 8 กลุ่ม ดังนี้

(1) กลุ่มอำนวยการ

(2) กลุ่มบริหารงานบุคคล

(3) กลุ่มนโยบายและแผน

(4) กลุ่มพัฒนาการศึกษา

(5) กลุ่มนิเทศ ติดตาม และประเมินผล

(6) กลุ่มส่งเสริมการศึกษาเอกชน

(7) กลุ่มลูกเสือ ยุวกาชาด และกิจการนักเรียน

(8) หน่วยตรวจสอบภายใน



ข้อ 2 ให้แต่ละกลุ่มงานตามข้อ 1 มีหน้าที่และอำนาจ ดังนี้

2.1 กลุ่มอำนวยการ

- (1) รับผิดชอบงานธุรการของ กศจ. รวมทั้งปฏิบัติงานราชการที่เป็นไปตามอำนาจหน้าที่ของ กศจ. และตามที่ กศจ. มอบหมาย
- (2) รับผิดชอบดำเนินการเกี่ยวกับงานบริหารทั่วไป งานธุรการของสำนักงานศึกษาธิการจังหวัด รวมทั้งงานธุรการกับหน่วยงานในพื้นที่รับผิดชอบ
- (3) ปฏิบัติภารกิจเกี่ยวกับราชการประจำทั่วไปของกระทรวงศึกษาธิการและประสานงานต่าง ๆ ในระดับจังหวัด
- (4) ดำเนินงานเกี่ยวกับงานบริหารการเงิน บัญชี พัสดุ และสินทรัพย์ ของสำนักงานศึกษาธิการจังหวัด รวมทั้งการเบิกจ่ายเงินของส่วนราชการที่ได้รับมอบหมาย
- (5) ดำเนินงานเกี่ยวกับระบบบริหารงาน การพัฒนาองค์กร และการควบคุมภายใน
- (6) ดำเนินงานเกี่ยวกับการสร้างเครือข่าย ประชาสัมพันธ์ เผยแพร่กิจกรรมและผลงาน
- (7) ดำเนินงานเกี่ยวกับอาคารสถานที่ สิ่งแวดล้อม และยานพาหนะ
- (8) ดำเนินการเกี่ยวกับการใช้ระบบดิจิทัลเพื่อการบริหารและการบริการ
- (9) ปฏิบัติงานร่วมกับหรือสนับสนุนการปฏิบัติงานของหน่วยงานอื่นที่เกี่ยวข้องหรือที่ได้รับมอบหมาย

2.2 กลุ่มบริหารงานบุคคล

- (1) จัดทำแผน ส่งเสริม สนับสนุน และพัฒนาข้าราชการครูและบุคลากรทางการศึกษาของสำนักงานศึกษาธิการจังหวัดและหน่วยงานการศึกษาในจังหวัดให้มีความเป็นเลิศทางวิชาการแบบวิชาชีพ
- (2) เสริมสร้างขวัญกำลังใจ การยกย่องเชิดชูเกียรติ และสิทธิประโยชน์อื่นของข้าราชการและบุคลากรทางการศึกษา และผู้ประกอบวิชาชีพทางการศึกษาในจังหวัด
- (3) พัฒนาเครือข่าย ระบบฐานข้อมูล และสารสนเทศของข้าราชการครู บุคลากรทางการศึกษา และผู้ประกอบวิชาชีพทางการศึกษาในระดับจังหวัด รวมถึงพัฒนาบุคลากรระดับจังหวัดของกระทรวงศึกษาธิการให้ใช้เทคโนโลยีดิจิทัลอย่างสร้างสรรค์และรู้เท่าทันการเปลี่ยนแปลง
- (4) สนับสนุน ประสานงาน วิจัย ให้ความเห็น และบูรณาการความร่วมมือเกี่ยวกับการจัดระบบ กลไกการบริหารทรัพยากรบุคคลในพื้นที่รับผิดชอบ
- (5) ดำเนินงานเกี่ยวกับการบริหารงานบุคคลของสำนักงานศึกษาธิการจังหวัด
- (6) เสนอแนะเกี่ยวกับการพิจารณาวิทยฐานะ ความดีความชอบ การเสริมสร้างขวัญกำลังใจ กายกย่องเชิดชูเกียรติ และสิทธิประโยชน์อื่นๆ ของข้าราชการครูและบุคลากรทางการศึกษาในสำนักงานศึกษาธิการจังหวัด
- (7) ดำเนินการเกี่ยวกับการให้บริการด้านกฎหมาย นิติกรรม และงานคดีอื่นๆ ของสำนักงานศึกษาธิการจังหวัด
- (8) ดำเนินการเกี่ยวกับการอุทธรณ์ ร้องทุกข์ตามพระราชบัญญัติการศึกษาเอกชน พ.ศ.2550
- (9) จัดระบบ กลไก การสร้างองค์กรคุณธรรม และความโปร่งใส ระบบคุณธรรม และเครือข่ายต่อต้านการทุจริตของสำนักงานศึกษาธิการจังหวัด
- (10) ดำเนินการให้บริการ รับเรื่องราวร้องเรียน ข้อเสนอแนะที่เกี่ยวข้องกับการจัดการศึกษาจากผู้ที่เกี่ยวข้องทุกภาคส่วน



(11) ดำเนินการให้บริการและอำนวยความสะดวกแก่ผู้เรียน ข้าราชการครู บุคลากรทางการศึกษา ผู้ประกอบวิชาชีพทางการศึกษา และประชาชนผ่านระบบศูนย์บริการแบบเบ็ดเสร็จ

(12) ดูแลและควบคุมผู้ประกอบวิชาชีพทางการศึกษาให้เป็นไปตามมาตรฐานวิชาชีพและจรรยาบรรณของวิชาชีพที่คุรุสภากำหนด รวมทั้งให้การสนับสนุน ส่งเสริม ยกย่องและพัฒนา วิชาชีพตามมาตรฐานวิชาชีพและจรรยาบรรณของวิชาชีพ

(13) ปฏิบัติงานร่วมกับหรือสนับสนุนการปฏิบัติงานของหน่วยงานอื่นที่เกี่ยวข้องหรือที่ได้รับมอบหมาย

2.3 กลุ่มนโยบายและแผน

(1) รับผิดชอบงานธุรการของคณะกรรมการบริหารราชการเชิงยุทธศาสตร์ รวมทั้งปฏิบัติงานราชการที่เป็นไปตามอำนาจและหน้าที่ของ กศจ. และตามที่ กศจ. มอบหมาย

(2) จัดทำข้อเสนอยุทธศาสตร์ แนวทางการจัดการศึกษาในจังหวัดที่สอดคล้องกับ ยุทธศาสตร์ชาติ

(3) จัดทำแผนพัฒนาการศึกษาของจังหวัดและแผนปฏิบัติการของจังหวัด และจัดทำแผนปฏิบัติการของจังหวัด รวมทั้งติดตาม ประเมินผล และรายงานผลตามแผนพัฒนาการศึกษาของ จังหวัดและแผนปฏิบัตินโยบายของจังหวัด

(4) จัดทำแผนปฏิบัตินโยบายของสำนักงานศึกษาธิการจังหวัด รวมทั้งการติดตาม ประเมินผล และรายงานผล

(5) วิเคราะห์การจัดตั้งงบประมาณของส่วนราชการหรือหน่วยงานในสังกัด กระทรวงศึกษาธิการในจังหวัด

(6) พัฒนาระบบคลังข้อมูล ระบบฐานข้อมูลสารสนเทศ และเครือข่ายเทคโนโลยี สารสนเทศทางการศึกษาเพื่อเป็นศูนย์กลางข้อมูลการศึกษาระดับจังหวัด ที่ครอบคลุม ถูกต้อง และเป็นปัจจุบัน เพื่อการวางแผน การบริหารจัดการศึกษา การติดตาม ประเมินผลและรายงานผล

(7) วิเคราะห์ ติดตามการใช้จ่ายงบประมาณ และให้ข้อเสนอแนะหรือให้ข้อสังเกต การบริหารงบประมาณของหน่วยงานราชการหรือหน่วยงานในสังกัดกระทรวงศึกษาธิการในจังหวัด

(8) ปฏิบัติงานร่วมกับหรือสนับสนุนการปฏิบัติงานของหน่วยงานอื่นที่เกี่ยวข้อง หรือที่ได้รับมอบหมาย

2.4 กลุ่มพัฒนาการศึกษา

(1) รับผิดชอบงานธุรการของคณะกรรมการเกี่ยวกับการพัฒนาการศึกษา รวมทั้งปฏิบัติงานราชการที่เป็นไปตามอำนาจและหน้าที่ของ กศจ. และตามที่ กศจ. มอบหมาย

(2) ดำเนินการเกี่ยวกับการจัดตั้ง ยุบ รวม เลิก และโอนสถานศึกษาขั้นพื้นฐาน

(3) พัฒนาข้อมูล สถิติและสารสนเทศทางการศึกษาที่ครอบคลุม ถูกต้อง และเป็นปัจจุบัน ด้วยเทคโนโลยีดิจิทัลเพื่อเป็นข้อมูลการพัฒนาและแก้ปัญหาการจัดการศึกษาในระดับจังหวัด

(4) ประสาน ส่งเสริม สนับสนุนกิจกรรมพัฒนาผู้เรียนทุกช่วงวัย การจัดการศึกษา เพื่อคนพิการ ผู้ด้อยโอกาสและผู้มีความสามารถพิเศษ และการบริหารและการจัดการศึกษาขององค์กรปกครอง ส่วนท้องถิ่น

(5) ส่งเสริม สนับสนุน และบูรณาการจัดการศึกษาของบุคคล ครอบครัว องค์กร ชุมชน องค์กรเอกชน องค์กรวิชาชีพ สถาบันศาสนา สถานประกอบการและสถาบันสังคมอื่นที่จัดการศึกษา

(6) ประสาน ส่งเสริม สนับสนุน และดำเนินการวิจัยและพัฒนาเพื่อสร้างองค์ ความรู้และนวัตกรรมการศึกษา



(7) ส่งเสริม สนับสนุน พัฒนากิจกรรมการศึกษา ทุนการศึกษา สถานศึกษา ปลอดภัย เพื่อการพัฒนาผู้เรียน ครู และบุคลากรทางการศึกษา

(8) จัดระบบการประสาน สนับสนุน ช่วยเหลือ และการรายงานเหตุภัยพิบัติและ ภาวะวิกฤตทางการศึกษาในจังหวัด

(9) ส่งเสริม สนับสนุนและดำเนินการเกี่ยวกับการป้องกันและแก้ไขปัญหาเสพติด ในสถานศึกษา

(10) ส่งเสริมและประสานงานการศาสนา ศิลปะ วัฒนธรรม และการกีฬาเพื่อการศึกษา

(11) ส่งเสริมและพัฒนาการจัดการศึกษาเฉพาะกิจ เฉพาะกลุ่ม และเฉพาะพื้นที่

(12) ปฏิบัติงานร่วมกับหรือสนับสนุนการปฏิบัติงานของหน่วยงานอื่นที่เกี่ยวข้อง หรือที่ได้รับมอบหมาย

2.5 กลุ่มนิเทศ ติดตาม และประเมินผล

(1) ขับเคลื่อน ประสานงาน เร่งรัด กำกับ ติดตาม ตรวจสอบ และประเมินผลการ บริหารจัดการศึกษาของหน่วยงานทางการศึกษา ในสังกัดกระทรวงศึกษาธิการในพื้นที่รับผิดชอบ

(2) ส่งเสริม สนับสนุน วิจัย และดำเนินการเกี่ยวกับงานด้านวิชาการ การนิเทศ และแนะแนว การศึกษาทุกระดับและทุกประเภท รวมทั้ง ติดตามและประเมินผลระบบบริหารและการจัด การศึกษา

(3) ประสานและสนับสนุนการตรวจราชการของผู้ตรวจราชการกระทรวงศึกษาธิการ

(4) ศึกษา วิเคราะห์ข้อมูลสารสนเทศ เพื่อสนับสนุนการตรวจราชการ จัดทำแผน รองรับการตรวจราชการ และดำเนินการเกี่ยวกับการตรวจราชการของกระทรวงในการตรวจราชการ ติดตาม และประเมินผลตามนโยบายและแผนการตรวจราชการของกระทรวง

(5) ส่งเสริม วิจัย และพัฒนาหลักสูตร การจัดการเรียนการสอน กระบวน การเรียนรู้ แหล่งเรียนรู้ และสื่อการเรียนรู้ต่างๆ ที่เกี่ยวข้องกับการสร้างเสริมคุณภาพชีวิตที่เป็นมิตรกับ สิ่งแวดล้อม

(6) กำกับ ติดตาม ประเมินผล นิเทศ และรายงานผลตามนโยบายการตรวจ ราชการและติดตามประเมินผลการปฏิบัติงานของส่วนราชการหรือหน่วยงานและสถานศึกษาในสังกัด กระทรวงศึกษาธิการและหน่วยงานที่เกี่ยวข้องในระดับจังหวัด ให้เป็นไปตามนโยบายของกระทรวงศึกษาธิการ และยุทธศาสตร์ชาติ

(7) บูรณาการ การติดตาม ตรวจสอบ ประเมินผล และนิเทศการศึกษา ร่วมกับ หน่วยงานที่เกี่ยวข้องในระดับจังหวัด

(8) จัดทำกรอบการประเมินผลการปฏิบัติงานและกำหนดตัวชี้วัดการดำเนินงาน ในลักษณะตัวชี้วัดร่วมของส่วนราชการหรือหน่วยงาน และสถานศึกษาในสังกัดกระทรวงศึกษาธิการในจังหวัด

(9) ขับเคลื่อนระบบการประกันคุณภาพการศึกษา

(10) ปฏิบัติงานร่วมกับหรือสนับสนุนการปฏิบัติงานของหน่วยงานอื่นที่เกี่ยวข้อง หรือที่ได้รับมอบหมาย

2.6 กลุ่มส่งเสริมการศึกษาเอกชน

(1) ส่งเสริม สนับสนุน ดำเนินการเกี่ยวข้องกับการบริหารจัดการ การบริหารงานบุคคล และพัฒนาครูและบุคลากรในสถานศึกษาเอกชน

(2) ประสาน ส่งเสริม สนับสนุน และดำเนินการวิจัยและพัฒนาเพื่อสร้างองค์ความรู้ และนวัตกรรมการศึกษาเอกชน



(3) ส่งเสริม สนับสนุน และดำเนินการเกี่ยวกับการจัดตั้ง ขยาย ย้าย โอน ยุบ รวม เลิก เพิกถอน ควบคุม เปลี่ยนแปลงกิจการของสถานศึกษาเอกชนตามพระราชบัญญัติโรงเรียนเอกชน พ.ศ.2550 และกฎหมายที่เกี่ยวข้อง

(4) กำกับ ติดตาม และดำเนินการเกี่ยวกับการเปลี่ยนแปลงรายละเอียดกิจการโรงเรียน ประกอบด้วย หลักสูตร คณะกรรมการบริหารโรงเรียน การครอบครองที่ดิน และสวัสดิการครูโรงเรียนเอกชน

(5) ประสาน ส่งเสริม ติดตาม ตรวจสอบ และจัดทำข้อมูลการเบิกจ่ายเงินอุดหนุนเงินกองทุนสงเคราะห์ และสวัสดิการของสถานศึกษาเอกชน ประเภทสามัญศึกษา

(6) ประสาน ส่งเสริม ตรวจสอบ และจัดทำข้อมูลสารสนเทศการศึกษาของสถานศึกษาเอกชนในจังหวัดและบริหารจัดการโดยใช้ระบบดิจิทัลเพื่อประโยชน์ของผู้รับบริการ

(7) ดำเนินการเกี่ยวกับงานเลขานุการคณะกรรมการประสานและส่งเสริมการศึกษาเอกชน (ปส.กช.) ในระดับจังหวัดที่เป็นไปตามอำนาจหน้าที่ของ ปส.กช. โรงเรียนเอกชนในระบบ และ ปส.กช. โรงเรียนเอกชนนอกระบบ ตามที่สำนักงานคณะกรรมการส่งเสริมการศึกษาเอกชนมอบหมาย

(8) ส่งเสริม สนับสนุนกิจกรรมการพัฒนาการศึกษาของสถานศึกษาเอกชน

(9) ปฏิบัติงานร่วมกับหรือสนับสนุนการปฏิบัติงานของหน่วยงานอื่นที่เกี่ยวข้องหรือที่ได้รับมอบหมาย

2.7 กลุ่มลูกเสือ ยุวกาชาด และกิจการนักเรียน

(1) ส่งเสริม สนับสนุน ประสานงาน และดำเนินการกิจการลูกเสือ ยุวกาชาดและกิจการนักเรียน

(2) ส่งเสริม สนับสนุน ศึกษา วิเคราะห์ วิจัย เพื่อการพัฒนา นักเรียน นักศึกษา โดยผ่านกระบวนการลูกเสือและยุวกาชาด

(3) ส่งเสริมการป้องกัน แก้ไข และคุ้มครองความปลอดภัยนักเรียน นักศึกษา

(4) ส่งเสริม สนับสนุน และประสานงานการดำเนินการเกี่ยวกับการคุ้มครองสิทธิของนักเรียน นักศึกษา

(5) ส่งเสริม สนับสนุนการน้อมนำพระบรมราโชบายด้านการศึกษา พระราชปณิธานพระราชกระแสด้านการศึกษา และโครงการอันเนื่องมาจากพระราชดำริที่เกี่ยวกับการศึกษา

(6) ส่งเสริม สนับสนุน การจัดการศึกษาเพื่อเสริมสร้างความมั่นคงของสถาบันหลักของชาติ และความปรองดอง สมานฉันท์

(7) สร้างจิตสำนึกรักสิ่งแวดล้อม มีคุณธรรมจริยธรรม และนำแนวคิดตามหลักปรัชญาของเศรษฐกิจพอเพียงสู่การปฏิบัติในการดำเนินชีวิต

(8) ปฏิบัติงานร่วมกับหรือสนับสนุนการปฏิบัติงานของหน่วยงานอื่นที่เกี่ยวข้องหรือที่ได้รับมอบหมาย

2.8 หน่วยตรวจสอบภายใน

(1) ดำเนินการเกี่ยวกับการตรวจสอบด้านการบริหาร การเงิน และการบัญชีของส่วนราชการหรือหน่วยงานและสถานศึกษาในสังกัดกระทรวงศึกษาธิการในพื้นที่รับผิดชอบ

(2) ปฏิบัติงานร่วมกับหรือสนับสนุนการปฏิบัติงานของหน่วยงานอื่นที่เกี่ยวข้องหรือที่ได้รับมอบหมาย



7. การวิเคราะห์สภาพแวดล้อมภายในและภายนอกของสำนักงานศึกษาธิการจังหวัดประจวบคีรีขันธ์

จุดแข็ง (Strengths)	จุดอ่อน (Weaknesses)
<ol style="list-style-type: none"> 1. มีผลการประเมินคุณธรรมจริยธรรมและความโปร่งใสในการดำเนินงานอยู่ในระดับดี ขึ้นไป 2. มีความพร้อมด้านอุปกรณ์เทคโนโลยีในการดำเนินงาน เช่น อุปกรณ์ในการจัดประชุมออนไลน์ อุปกรณ์ในการจัดประชุม ฯลฯ 3. มีระบบงานสารบรรณอิเล็กทรอนิกส์ (ระบบ My office) ที่ร่วมสมัย 4. ที่ตั้งอาคารสำนักงาน มีความสะดวกในการเดินทาง และติดต่อกับราชการ 5. มีทีมปฏิบัติงานที่เข้มแข็ง มีความรู้ ความสามารถ และมีความรับผิดชอบ 6. มีการบริหารจัดการทันตามกำหนด และมีประสิทธิภาพ 	<ol style="list-style-type: none"> 1. บุคลากรไม่ครบตามกรอบอัตรากำลัง 2. ไม่มีอาคารสำนักงานเป็นของตนเอง (เช่า) 3. บุคลากร ยังต้องได้รับการพัฒนาศักยภาพให้มีความเหมาะสมในการปฏิบัติงานอย่างต่อเนื่อง 4. การมีปฏิสัมพันธ์กับผู้รับบริการ ผู้มีส่วนได้ส่วนเสีย ยังไม่เพียงพอ

โอกาส (Opportunities)	อุปสรรค/ภัยคุกคาม (Threats)
<ol style="list-style-type: none"> 1. ยุทธศาสตร์ชาติ (พ.ศ.2561-2580) ให้ความสำคัญด้านการศึกษาเกี่ยวกับการเสริมสร้างศักยภาพคนทุกช่วงวัยให้มีคุณภาพ มีวินัย คุณธรรม จริยธรรม ลดความเหลื่อมล้ำทางสังคม ระบบบริหารจัดการภาครัฐโปร่งใส นำระบบดิจิทัลมาปรับใช้ในการปฏิบัติงาน และบริหารราชการแบบบูรณาการและกระจายอำนาจการบริหารจัดการในระดับพื้นที่ 2. แผนพัฒนาเศรษฐกิจและสังคมแห่งชาติ ฉบับที่สิบสาม พ.ศ.2566 – 2570 ให้ความสำคัญกับระบบการศึกษาและพัฒนาฝีมือแรงงานมีคุณภาพ คนทุกช่วงวัยมีการเรียนรู้ตลอดชีวิต 3. นโยบายรัฐบาลให้ความสำคัญกับการมีส่วนร่วมในการจัดการศึกษาทุกภาคส่วน 4. มีเครือข่ายในการบริหารจัดการศึกษา ในรูปแบบขององค์กรคณะบุคคล ให้การขับเคลื่อนการศึกษาเป็นไปในทิศทางเดียวกัน และมีการบูรณาการการทำงานร่วมกันทั้งภาครัฐและภาคเอกชน 5. แหล่งเรียนรู้ทางสื่อออนไลน์ของหน่วยงาน ภายนอก เช่น ของสำนักงาน ก.พ. / ปปช. ฯลฯ 6. จังหวัดมีงบประมาณพร้อมให้การสนับสนุนด้านการศึกษา 7. องค์กรเอกชนให้การสนับสนุนด้านการศึกษา 	<ol style="list-style-type: none"> 1. ลักษณะพื้นที่ของจังหวัดประจวบคีรีขันธ์ เป็นอุปสรรคต่อการติดต่อประสานงาน เช่น หลายโรงเรียนตั้งอยู่ในพื้นที่ห่างไกล ส่งผลให้การประสานงานเกิดความล่าช้า ฯลฯ 2. ข้อจำกัดของระเบียบฯ เกี่ยวกับข้อกำหนดอายุการใช้งานอุปกรณ์คอมพิวเตอร์ในการปฏิบัติงาน 3. ข้อจำกัดของงบประมาณในการส่งเสริมสนับสนุนศักยภาพครู และบุคลากรทางการศึกษาอย่างทั่วถึงและต่อเนื่อง 4. ไม่สามารถควบคุมสื่อออนไลน์ และการใช้ Social media ของผู้เรียนได้ 5. ปัญหาเสพติด ส่งผลกระทบต่อคุณภาพชีวิต และคุณภาพการศึกษาในพื้นที่ 6. ลักษณะภูมิประเทศเป็นพื้นที่ติดชายแดน มีโรงเรียนตั้งอยู่ชายขอบหลายแห่ง ส่งผลต่อการพัฒนาคุณภาพการศึกษา 7. กฎหมายระดับชาติ ระดับกระทรวง มีข้อจำกัดในการส่งเสริมการมีส่วนร่วมในการจัดการศึกษา



8. ผลการดำเนินงานตามแผนปฏิบัติการของสำนักงานศึกษาธิการจังหวัดประจวบคีรีขันธ์ ประจำปีงบประมาณ พ.ศ. 2567

8.1 ผลการดำเนินงานตามตัวชี้วัดของแผนปฏิบัติการประจำปีงบประมาณ พ.ศ.2567 ของสำนักงานศึกษาธิการจังหวัดประจวบคีรีขันธ์ จำแนกตามประเด็นยุทธศาสตร์ เป้าประสงค์

ประเด็นยุทธศาสตร์ ครง./ตัวชี้วัด	หน่วยวัด	ค่าเป้าหมาย	ผลการดำเนินงาน	ผลการบรรลุเป้าหมาย
ประเด็นยุทธศาสตร์ที่ 1 ส่งเสริมการจัดการศึกษาเพื่อความมั่นคงของสังคม				
เป้าประสงค์ที่ 1 ผู้เรียนได้รับการศึกษาและการเรียนรู้ที่มีคุณภาพและทักษะที่จำเป็นกับการเสริมสร้างความมั่นคงของสังคม				
ตัวชี้วัดที่ 1 ร้อยละของหน่วยงานทางการศึกษา/สถานศึกษาสังกัดกระทรวงศึกษาธิการในพื้นที่ระดับจังหวัด บูรณาการส่งเสริม สนับสนุน ขับเคลื่อน ขยายผลการจัดกิจกรรม น้อมนำพระบรมราโชบายด้านการศึกษาในการเรียนรู้ถึงวิถีชีวิตของท้องถิ่นและชุมชน มีจิตสำนึกรักและภูมิใจในท้องถิ่นและชุมชนของตนเอง	ร้อยละ	100	97.81	ไม่บรรลุเป้าหมาย
ตัวชี้วัดที่ 2 ร้อยละของผู้เรียนที่เข้าร่วมโครงการ มีความรู้ความเข้าใจ และมีเจตคติที่ดีและถูกต้องต่อสถาบันพระมหากษัตริย์และบ้านเมือง และมีการนำพระบรมราโชบายด้านการศึกษาไปประยุกต์ใช้ในชีวิตประจำวัน	ร้อยละ	80	100	บรรลุเป้าหมาย
ตัวชี้วัดที่ 3 ร้อยละของผู้เรียนที่ได้รับ การสร้างภูมิคุ้มกันภัยคุกคามรูปแบบใหม่ มีความรู้ ทักษะที่ถูกต้อง	ร้อยละ	80	86.33	บรรลุเป้าหมาย
ประเด็นยุทธศาสตร์ที่ 2 ส่งเสริมการพัฒนาคน เพื่อสร้างความสามารถในการแข่งขัน				
เป้าประสงค์ที่ 2 ผู้เรียนมีสมรรถนะองค์ความรู้และทักษะอาชีพที่สนับสนุนการแข่งขัน				
ตัวชี้วัดที่ 4 จำนวนหลักสูตรต่อเนื่อง เชื่อมโยงการศึกษาขั้นพื้นฐานกับ อาชีวศึกษาและอุดมศึกษาแบบบูรณาการ และสามารถสะสมหน่วยการเรียนรู้	จำนวน	อย่างน้อย 3 หลักสูตร	14 หลักสูตร	บรรลุเป้าหมาย



ประเด็นยุทธศาสตร์ ศรจ./ตัวชี้วัด	หน่วยวัด	ค่าเป้าหมาย	ผลการดำเนินงาน	ผลการบรรลุเป้าหมาย
ประเด็นยุทธศาสตร์ที่ 3 ส่งเสริมการพัฒนาศักยภาพทรัพยากรมนุษย์ให้มีศักยภาพ				
เป้าประสงค์ที่ 3 ผู้เรียน ข้าราชการ ครูและบุคลากรทางการศึกษา มีคุณภาพ มีสมรรถนะและค่านิยม ในการปฏิบัติหน้าที่รับผิดชอบ				
เป้าประสงค์ที่ 4 ครูและบุคลากรทางการศึกษามีคุณภาพและมีสมรรถนะเท่าทันการเปลี่ยนแปลงในโลกยุคใหม่				
ตัวชี้วัดที่ 5 จำนวนนวัตกรรม การศึกษา	รายการ	3 รายการ	8 รายการ	บรรลุเป้าหมาย
ตัวชี้วัดที่ 6 ร้อยละของนักเรียนที่ได้รับการพัฒนาสมรรถนะ	ร้อยละ	80	100	บรรลุเป้าหมาย
ตัวชี้วัดที่ 7 ร้อยละของนักเรียนที่ผ่านการประเมินคุณลักษณะอันพึงประสงค์	ร้อยละ	80	93.45	บรรลุเป้าหมาย
ตัวชี้วัดที่ 8 ร้อยละของเด็กปฐมวัย (3-6 ปี) ได้รับการพัฒนาตามมาตรฐานฯ	ร้อยละ	90	100	บรรลุเป้าหมาย
ตัวชี้วัดที่ 9 ร้อยละของผู้ใช้งานระบบดิจิทัลแพลตฟอร์ม	ร้อยละ	90	100	บรรลุเป้าหมาย
ตัวชี้วัดที่ 10 ร้อยละของครูและบุคลากรทางการศึกษาได้รับการพัฒนา	ร้อยละ	80	77.74	ไม่บรรลุเป้าหมาย
ตัวชี้วัดที่ 11 ร้อยละของบุคลากรในสำนักงานได้รับการพัฒนาอย่างต่อเนื่อง	ร้อยละ	100	100	บรรลุเป้าหมาย
ประเด็นยุทธศาสตร์ที่ 4 ส่งเสริมการสร้างโอกาสและความเสมอภาคด้านการศึกษา				
เป้าประสงค์ที่ 5 ผู้เรียนได้รับโอกาสทางการศึกษาอย่างทั่วถึง เสมอภาคและเท่าเทียม				
ตัวชี้วัดที่ 12 ร้อยละนักเรียนที่เป็นผู้พิการ ผู้ด้อยโอกาสได้รับโอกาสในการเข้าถึงบริการการศึกษาและการพัฒนาสมรรถภาพหรือบริการทางการศึกษาที่เหมาะสม ตามความต้องการจำเป็น	ร้อยละ	100	100	บรรลุเป้าหมาย



ประเด็นยุทธศาสตร์ ศรจ./ตัวชี้วัด	หน่วยวัด	ค่าเป้าหมาย	ผลการดำเนินงาน	ผลการบรรลุเป้าหมาย	
ประเด็นยุทธศาสตร์ที่ 5 ส่งเสริมการสร้างคุณภาพชีวิตที่เป็นมิตรกับสิ่งแวดล้อม					
เป้าประสงค์ที่ 6 หน่วยงานและสถานศึกษามีการส่งเสริมคุณภาพชีวิตและเป็นมิตรกับสิ่งแวดล้อม					
ตัวชี้วัดที่ 13 ร้อยละของหน่วยงานและสถานศึกษาส่งเสริมกิจกรรมสร้างความรู้ ความเข้าใจ และความตระหนักรู้คุณภาพชีวิตที่เป็นมิตรกับสิ่งแวดล้อมด้วยรูปแบบที่หลากหลาย	ร้อยละ	100	79.43	ไม่บรรลุเป้าหมาย	
ประเด็นยุทธศาสตร์ที่ 6 สนับสนุนการบริหารจัดการศึกษาทุกระดับ ทุกประเภท ให้มีคุณภาพ					
เป้าประสงค์ที่ 7 หน่วยงานการศึกษาในพื้นที่ มีการบริหารจัดการด้วยเทคโนโลยีดิจิทัลที่มีประสิทธิภาพ					
เป้าประสงค์ที่ 8 บูรณาการความร่วมมือหน่วยงานภาคีเครือข่ายในการจัดการศึกษาอย่างมีประสิทธิภาพ					
ตัวชี้วัดที่ 14 จำนวนระบบเทคโนโลยีสารสนเทศที่ได้รับการพัฒนาและสามารถเชื่อมโยงและบูรณาการการปฏิบัติงานของหน่วยงาน	ระบบ	อย่างน้อย 2 ระบบ	3 ระบบ	บรรลุเป้าหมาย	
ตัวชี้วัดที่ 15 ร้อยละความพึงพอใจของภาคีเครือข่ายและผู้รับบริการ	ร้อยละ	ไม่น้อยกว่า 85	80.75	ไม่บรรลุเป้าหมาย	
สรุปผลการดำเนินงานตามตัวชี้วัดในภาพรวม จำนวน 15 ตัวชี้วัด			บรรลุเป้าหมาย	11	ตัวชี้วัด
			ไม่บรรลุเป้าหมาย	4	ตัวชี้วัด
			ไม่สามารถประเมินผลได้ (N/A)	-	ตัวชี้วัด



8.2 ผลการใช้จ่ายงบประมาณ ประจำปีงบประมาณ พ.ศ.2567 ของสำนักงานศึกษาธิการจังหวัด
ประจวบคีรีขันธ์ (ข้อมูล ณ วันที่ 30 กันยายน 2567)

หน่วย : บาท

ประเภทรายจ่าย/รายการ	งบประมาณที่ได้รับจัดสรร	งบประมาณที่ใช้	งบประมาณคงเหลือ	ร้อยละการใช้จ่ายงบประมาณ
1.แผนงานบุคลากรภาครัฐ	1,008,848.00	1,008,848.00	-	100
1.1 งบประมาณบุคลากร	234,000.00	234,000.00		
1.1 ค่าตอบแทนพนักงานราชการ	234,000.00	234,000.00	-	100
1.2 งบดำเนินงาน	774,848.00	774,848.00	-	100
1.1 ค่าเช่าบ้าน	765,581.00	765,581.00	-	100
2.4 ค่าเงินสมทบประกันสังคม (พนักงานราชการ)	9,267	9,267	-	100
2. แผนงานยุทธศาสตร์พัฒนาคุณภาพการศึกษาและการเรียนรู้	3,420,237.16	3,420,237.53	3.63	100
1.1 งบดำเนินงาน	3,310,468.00	3,310,464.37	3.63	100
2.1 ค่าตอบแทน ใช้นายและวัสดุ	3,023,461.45	3,023,457.82	3.63	100
2.2 ค่าสาธารณูปโภค	287,006.55	287,006.55	-	100
2.3 ค่าบริการอินเทอร์เน็ต	109,769.16	109,769.16	-	100
1.2 งบลงทุน	-			
3.1 ครุภัณฑ์	-	-	-	-
3.2 ที่ดิน	-	-	-	-
3.3 สิ่งก่อสร้าง	-	-	-	-
3. งบประมาณเงินอุดหนุน	15,247,000.00	15,247,000.00	-	100
- เงินอุดหนุนโครงการอาหารกลางวัน	15,247,000.00	15,247,000.00	-	100
4. งบประมาณโครงการตามแผนปฏิบัติการฯ ตามที่ได้รับจัดสรร	787,010.00	787,010.00	-	100
ประเด็นยุทธศาสตร์ที่ 1 ส่งเสริมการจัดการศึกษาเพื่อความมั่นคงของสังคม	149,500	149,500	-	100
1.1 โครงการขับเคลื่อนการดำเนินงานสวนพฤกษศาสตร์โรงเรียน	9,500	9,500	-	100
1.2 โครงการสร้างและส่งเสริมความเป็นพลเมืองดีตามรอยพระยุคลบาทด้านการศึกษาสู่การปฏิบัติ	118,000	118,000	-	100
1.3 โครงการสร้างภูมิคุ้มกันและป้องกันยาเสพติด	22,000	22,000	-	100
ประเด็นยุทธศาสตร์ที่ 2 ส่งเสริมการพัฒนาคนเพื่อสร้างความสามารถในการแข่งขัน	50,000	50,000	-	100
2.1 โครงการส่งเสริมเวทีและประชาคมเพื่อการจัดทำรูปแบบและการพัฒนาหลักสูตรต่อเนื่องเชื่อมโยงการศึกษาขั้นพื้นฐานกับอาชีวศึกษาและอุดมศึกษา	50,000	50,000	-	100



หน่วย : บาท

ประเภทรายจ่าย/รายการ	งบประมาณที่ได้รับจัดสรร	งบประมาณที่ใช้	งบประมาณคงเหลือ	ร้อยละการใช้งบประมาณ
ประเด็นยุทธศาสตร์ที่ 3 ส่งเสริมการพัฒนา ศักยภาพทรัพยากรมนุษย์ให้มีคุณภาพ	400,270	400,270	-	100
3.1 โครงการส่งเสริมศักยภาพบุคลากรสำนักงาน ศึกษาธิการจังหวัด	39,900	39,900	-	100
3.2 โครงการประกวดสื่อสร้างสรรค์ Scout Newgen	5,000	5,000	-	100
3.3 โครงการยกย่องผู้มีผลงานดีเด่นต่อการพัฒนา กิจกรรมลูกเสือของกระทรวงศึกษาธิการ	6,190	6,190	-	100
3.4 โครงการโรงเรียนดีวิถีลูกเสือ	5,000	5,000	-	100
3.5 โครงการยุวภาษาชาติบำเพ็ญประโยชน์	10,000	10,000	-	100
3.6 โครงการส่งเสริมและพัฒนาศักยภาพ ความประพฤตินักเรียนและนักศึกษา	20,000	20,000	-	100
3.7 โครงการจัดงานวันเด็กแห่งชาติ	30,000	30,000	-	100
3.8 โครงการขับเคลื่อนการพัฒนาการจัดการศึกษา ปฐมวัยในระดับพื้นที่	40,400	40,000	-	100
3.9 โครงการติดตามเพื่อส่งเสริมการจัดการศึกษา โรงเรียนนอกระบบ	4,800	4,800	-	100
3.10 โครงการนิเทศติดตามการดำเนินงานประกัน คุณภาพการศึกษาโรงเรียนเอกชน (ประเภทสามัญ ศึกษาส่วนภูมิภาค)	7,000	7,000	-	100
3.11 โครงการ Innovation for thai education (IFTE) นวัตกรรมการศึกษา เพื่อพัฒนาการศึกษา	85,410	85,410	-	100
3.12 โครงการขับเคลื่อนการยกระดับคุณภาพ การศึกษาและประสิทธิภาพการศึกษาจังหวัด โดยผ่านกลไก ของ กศจ.	90,800	90,800	-	100
3.13 โครงการพัฒนาศักยภาพการจัดการจัดการ เรียนรู้ที่ส่งเสริมสมรรถนะ และความฉลาดรู้ของ ผู้เรียนตามแนวทางการประเมินสมรรถนะผู้เรียน ตามมาตรฐานสากล PISA	26,170	26,170	-	100
3.14 โครงการพัฒนาสมรรถนะการจัดการเรียนการ สอนสำหรับครูยุคใหม่	25,840	25,840	-	100
3.15 โครงการจิตอาสากระทรวงศึกษาธิการ	15,000	15,000	-	100
3.16 โครงการพัฒนาประสิทธิภาพการบริหารจัดการ การศึกษาเอกชนในภูมิภาค	3,480	3,480	-	100



ประเภทรายจ่าย/รายการ	งบประมาณที่ได้รับจัดสรร	งบประมาณที่ใช้	งบประมาณคงเหลือ	ร้อยละการใช้งบประมาณ
ประเด็นยุทธศาสตร์ที่ 4 ส่งเสริมการสร้างโอกาสและความเสมอภาคด้านการศึกษา	37,300	37,300	-	100
4.1 โครงการตรวจ ติดตามการใช้จ่ายเงินให้เงินอุดหนุนของโรงเรียนเอกชน	37,300	37,300	-	100
ประเด็นยุทธศาสตร์ที่ 5 ส่งเสริมการสร้างคุณภาพชีวิตที่เป็นมิตรกับสิ่งแวดล้อม	25,000	25,000	-	100
5.1 โครงการขับเคลื่อนการสร้างองค์ความรู้ทางทะเลและมหาสมุทรและผลประโยชน์ของชาติทางทะเลไปสู่การสอนในสถานศึกษาในพื้นที่น่าน้ำของกระทรวงศึกษาธิการ	25,000	25,000	-	100
ประเด็นยุทธศาสตร์ที่ 6 สนับสนุนการบริหารจัดการศึกษาทุกระดับ ทุกประเภท ให้มีคุณภาพ	106,790	106,790	-	100
6.1 โครงการจัดทำแผนพัฒนาการศึกษาจังหวัด	30,300	30,300	-	100
6.2 โครงการตรวจ ติดตาม ประเมินผล การดำเนินงานตามนโยบายและยุทธศาสตร์	28,990	28,990	-	100
6.3 โครงการต่อต้านการทุจริตและประพฤติมิชอบ กระทรวงศึกษาธิการ	14,500	14,500	-	100
6.4 โครงการประชุมคณะกรรมการประสานและส่งเสริมการศึกษาเอกชนจังหวัด	10,000	10,000	-	100
6.5 โครงการส่งเสริมการจัดเก็บข้อมูลด้านลูกเสือ ยุวกาชาดและกิจการนักเรียน	12,000	12,000	-	100
6.7 โครงการขับเคลื่อนกลไกการบริหารและการจัดการศึกษาแบบบูรณาการและการมีส่วนร่วมในพื้นที่	11,000	11,000	-	100
รวมงบงบประมาณทั้งสิ้น (1+2+3+4)	20,463,095.16	20,463,091.53	3.63	100



ส่วนที่ 3

สาระสำคัญของแผนปฏิบัติการประจำปีงบประมาณ พ.ศ.2568 ของสำนักงานศึกษาธิการจังหวัดประจวบคีรีขันธ์ (ฉบับปรับปรุงตามงบประมาณที่ได้รับจัดสรร)

สำนักงานศึกษาธิการจังหวัดประจวบคีรีขันธ์ ได้ศึกษาวิเคราะห์บริบทที่เกี่ยวข้อง ซึ่งมีการปรับเปลี่ยนตามสถานการณ์ระดับประเทศ และดำเนินการตามกรอบของ 3 ระดับ ประกอบด้วย ยุทธศาสตร์ชาติระยะ 20 ปี (พ.ศ. 2561-2580) แผนแม่บทภายใต้ยุทธศาสตร์ชาติ แผนปฏิรูปประเทศ แผนพัฒนาเศรษฐกิจและสังคมแห่งชาติ ฉบับที่สิบสาม (พ.ศ.2566-2570) นโยบายและแผนระดับชาติว่าด้วยความมั่นคงแห่งชาติ นโยบายรัฐบาล เป้าหมายการพัฒนาที่ยั่งยืน (Sustainable Development Goals : SDGs) เป้าหมายที่ 4 เป้าหมายด้านการศึกษา แผนการศึกษาแห่งชาติ พ.ศ. 2560-2579 นโยบายการศึกษาของรัฐมนตรีว่าการกระทรวงศึกษาธิการ (พลตำรวจเอก เพิ่มพูน ชิดชอบ) นโยบายกระทรวงศึกษาธิการ ยุทธศาสตร์กระทรวงศึกษาธิการ แผนปฏิบัติการประจำปีงบประมาณ พ.ศ.2568 ของสำนักงานปลัดกระทรวงศึกษาธิการ และบริบทด้านการศึกษาอื่น ๆ ที่เกี่ยวข้อง นำมากำหนดเป็นกรอบแนวทางในการจัดทำแผนปฏิบัติการประจำปีงบประมาณ พ.ศ.2568 ของสำนักงานศึกษาธิการจังหวัดประจวบคีรีขันธ์ (ฉบับปรับปรุงตามงบประมาณที่ได้รับจัดสรร) โดยมีสาระสำคัญ ดังนี้

1. วิสัยทัศน์

องค์กรหลักในการบูรณาการ บริหารการจัดการศึกษามีประสิทธิภาพ ผู้เรียนได้รับการเรียนรู้ตลอดชีวิต มีคุณภาพและเท่าทันโลกยุคใหม่

2. พันธกิจ

- ส่งเสริม สนับสนุน การบริหารและจัดการศึกษาแบบบูรณาการ ทุกระดับอย่างมีประสิทธิภาพ
- ส่งเสริม สนับสนุนให้สถานศึกษาเป็นองค์กรแห่งการเรียนรู้ การจัดการศึกษาและผู้เรียนมีคุณภาพ คุณธรรม จริยธรรม สุขภาพ และสมรรถนะการเรียนรู้เท่าทันโลกยุคใหม่
- ส่งเสริม สนับสนุนการสร้างโอกาสและความเสมอภาคทางการศึกษาได้อย่างทั่วถึงและมีคุณภาพ
- ส่งเสริม สนับสนุน การพัฒนาสมรรถนะของข้าราชการครูและบุคลากรทางการศึกษาให้มีคุณภาพเท่าทันการเปลี่ยนแปลงในโลกยุคใหม่

3. อัตลักษณ์/ค่านิยมองค์กร

อัตลักษณ์ : ยิ้มไหว้ ทักทาย เต็มใจบริการ ก้าวทันเทคโนโลยี

ค่านิยมองค์กร : **SAMART**

S = Service Mind มีจิตบริการ

A = Accountability ความรับผิดชอบ

M = Morality and Integrity การมีศีลธรรมและมีความซื่อสัตย์

A = Achievement การมุ่งสู่เป้าหมาย

R = Relation สร้างความสัมพันธ์ที่ดี

T = Teamwork การทำงานเป็นทีม



4. เป้าประสงค์รวม

1. สถานศึกษาเป็นองค์กรแห่งการเรียนรู้ การจัดการศึกษาและผู้เรียนมีคุณภาพ คุณธรรม จริยธรรม สุขภาพ ทักษะและสมรรถนะการเรียนรู้เท่าทันโลกยุคใหม่
2. ผู้เรียนได้รับโอกาสทางการศึกษาอย่างทั่วถึง เสมอภาคและเท่าเทียม
3. ข้าราชการครูและบุคลากรทางการศึกษา ได้รับการพัฒนาให้มีคุณภาพเท่าทันการเปลี่ยนแปลงในโลกยุคใหม่
4. การบริหารและจัดการศึกษาแบบบูรณาการ ทุกระดับอย่างมีประสิทธิภาพ

5. ประเด็นยุทธศาสตร์

1. ส่งเสริมการจัดการศึกษาเพื่อความมั่นคงของสังคม
2. ส่งเสริมการพัฒนาคน เพื่อสร้างความสามารถในการแข่งขัน
3. ส่งเสริมการพัฒนาศักยภาพทรัพยากรมนุษย์ให้มีคุณภาพ
4. ส่งเสริมการสร้างโอกาสและความเสมอภาคด้านการศึกษา
5. ส่งเสริมการสร้างคุณภาพชีวิตที่เป็นมิตรกับสิ่งแวดล้อม
6. สนับสนุนการบริหารจัดการศึกษาทุกระดับ ทุกประเภท ให้มีคุณภาพ

6. เป้าประสงค์รายประเด็นยุทธศาสตร์

1. ผู้เรียนได้รับการศึกษาและการเรียนรู้ที่มีคุณภาพและทักษะที่จำเป็นกับการเสริมสร้างความมั่นคงของสังคม
2. ผู้เรียนมีสมรรถนะองค์ความรู้และทักษะอาชีพที่สนับสนุนการแข่งขัน
3. ผู้เรียนมีคุณภาพความสุข ทักษะ และคุณลักษณะที่เหมาะสมต่อการเรียนรู้ในโลกยุคใหม่
4. ครูและบุคลากรทางการศึกษามีคุณภาพและมีสมรรถนะเท่าทันการเปลี่ยนแปลงในโลกยุคใหม่
5. ผู้เรียนได้รับโอกาสทางการศึกษาอย่างทั่วถึง เสมอภาคและเท่าเทียม
6. หน่วยงานและสถานศึกษามีการส่งเสริมคุณภาพชีวิตและเป็นมิตรกับสิ่งแวดล้อม
7. หน่วยงานการศึกษาในพื้นที่ มีการบริหารจัดการด้วยเทคโนโลยีดิจิทัลที่มีประสิทธิภาพ
8. บูรณาการความร่วมมือหน่วยงานภาคีเครือข่ายในการจัดการศึกษาอย่างมีประสิทธิภาพ

7. ประเด็นยุทธศาสตร์ เป้าประสงค์ ตัวชี้วัด และค่าเป้าหมาย

ยุทธศาสตร์ที่ 1 ส่งเสริมการจัดการศึกษาเพื่อความมั่นคงของสังคม

เป้าประสงค์ที่ 1 ผู้เรียนได้รับการศึกษาและการเรียนรู้ที่มีคุณภาพและทักษะที่จำเป็นกับการเสริมสร้างความมั่นคงของสังคม

ตัวชี้วัด	ค่าเป้าหมาย พ.ศ. 2568	หน่วยปฏิบัติ
1. ร้อยละของหน่วยงานทางการศึกษา/สถานศึกษาสังกัด กระทรวงศึกษาธิการในพื้นที่ระดับจังหวัด บูรณาการส่งเสริม สนับสนุน ขับเคลื่อน ขยายผลการจัดกิจกรรมน้อมนำพระบรมราโชบายด้านการศึกษา ในการเรียนรู้ถึงนวัตกรรมของท้องถิ่นและชุมชน มีจิตสำนึกรักและภูมิใจใน ท้องถิ่นและชุมชนของตนเอง	100	กลุ่มลูกเสือ ยุวกาชาด และกิจการ นักเรียน



ตัวชี้วัด	ค่าเป้าหมาย พ.ศ. 2568	หน่วยปฏิบัติ
2. ร้อยละของผู้เรียนที่ได้รับการสร้างภูมิคุ้มกันภัยคุกคามรูปแบบใหม่ มีความรู้ ทักษะที่ถูกต้อง	100	กลุ่มพัฒนา การศึกษา
3. ร้อยละของสถานศึกษา จัดกิจกรรมส่งเสริมความรู้ความเข้าใจที่ถูกต้องเกี่ยวกับภัยคุกคามในทุกรูปแบบ	100	กลุ่มพัฒนา การศึกษา
4. ร้อยละของสถานศึกษา จัดกิจกรรมการเสริมสร้างคุณภาพชีวิตตามหลักปรัชญาเศรษฐกิจพอเพียง อยู่ร่วมกันในสังคมพหุวัฒนธรรมและมีความภาคภูมิใจในความเป็นไทย	90	กลุ่มลูกเสือ ยุว กาชาด และ กิจการนักเรียน
5. ร้อยละของผู้เรียนที่เข้าร่วมโครงการ มีความรู้ความเข้าใจ และมีเจตคติที่ดีและถูกต้องต่อสถาบันพระมหากษัตริย์และบ้านเมือง และมีการนำพระบรมราโชบายด้านการศึกษาไปประยุกต์ใช้ในชีวิตประจำวัน	100	กลุ่มลูกเสือ ยุว กาชาด และ กิจการนักเรียน

กลยุทธ์

1. ปลุกฝังค่านิยมและหลักคิดที่ถูกต้องเพื่อเสริม สร้างเสถียรภาพสถาบันหลักของชาติตามระบอบประชาธิปไตยอันมีพระมหากษัตริย์ทรงเป็นประมุข
2. ส่งเสริมการสร้างภูมิคุ้มกันและแก้ไขปัญหาเสพติด และภัยคุกคามในรูปแบบใหม่
3. ส่งเสริมการยกระดับคุณภาพและสร้างโอกาสการเข้าถึงการศึกษา และพัฒนาสมรรถนะการเรียนรู้และอาชีพด้วยศาสตร์พระราชากับตามหลักปรัชญาของเศรษฐกิจพอเพียงในพื้นที่พิเศษ
4. เสริมสร้างคุณภาพชีวิตตามหลักปรัชญาเศรษฐกิจพอเพียง ศาสตร์พระราชานี้ แนวทางตามพระราชดำริด้านศึกษาอย่างยั่งยืน

ยุทธศาสตร์ที่ 2 ส่งเสริมการพัฒนาคน เพื่อสร้างความสามารถในการแข่งขัน

เป้าประสงค์ที่ 2 ผู้เรียนมีสมรรถนะ สามารถในการแข่งขัน

ตัวชี้วัด	ค่าเป้าหมาย พ.ศ. 2568	หน่วยปฏิบัติ
1. ร้อยละของสถานศึกษาขั้นพื้นฐานที่จัดกิจกรรมส่งเสริมทักษะวิชาชีพ	85	กลุ่มพัฒนา การศึกษา
2. ร้อยละของสถานศึกษาที่จัดทำหลักสูตรสอดคล้องกับความต้องการของท้องถิ่น (ด้านอาชีพ การเกษตร การท่องเที่ยว ฯลฯ)	75	- กลุ่มพัฒนา การศึกษา - กลุ่มนิเทศฯ - กลุ่มส่งเสริม การศึกษาเอกชน
3. ร้อยละของผู้เรียนมีความรู้ ทักษะ และสมรรถนะอาชีพที่สอดคล้องกับความต้องการของตลาดแรงงานในพื้นที่ ภูมิภาค และประเทศ	100	กลุ่มพัฒนา การศึกษา
4. สัดส่วนผู้เรียนมัธยมศึกษาตอนปลายประเภทอาชีพศึกษาต่อสามัญศึกษา (ปวช. : ม.ปลาย และ ปวช.1 : ม.4)	40:60	- กลุ่มพัฒนา การศึกษา



ตัวชี้วัด	ค่าเป้าหมาย พ.ศ. 2568	หน่วยปฏิบัติ
		- กลุ่มนโยบาย และแผน
5. ร้อยละของผลงานวิจัย องค์ความรู้ เทคโนโลยี นวัตกรรมและสิ่งประดิษฐ์ ที่สามารถนำไปใช้ประโยชน์ในการพัฒนาการศึกษา สังคม หรือสร้าง มูลค่าเพิ่มเชิงเศรษฐกิจที่ได้รับการเผยแพร่แก่ผู้เกี่ยวข้องและ สาธารณชน	85	- กลุ่มพัฒนา การศึกษา - กลุ่มนิเทศฯ
6. ร้อยละของผู้ผ่านการฝึกอบรม/พัฒนาทักษะอาชีพที่สอดคล้องกับ Soft Power สามารถนำความรู้ไปสร้างโอกาสในการประกอบอาชีพ พัฒนางานได้	85	กลุ่มพัฒนา การศึกษา

กลยุทธ์

- พัฒนาผู้เรียนให้มีความรู้ ทักษะ และสมรรถนะอาชีพให้สอดคล้องกับความต้องการของ
ตลาดแรงงานในพื้นที่
- ส่งเสริมให้สถานศึกษาจัดทำหลักสูตรสอดคล้องกับความต้องการของท้องถิ่น
- ส่งเสริม และประสานการจัดการศึกษาอาชีวศึกษาสู่การสร้างงานและจ้างงาน
- ส่งเสริมการวิจัยและนวัตกรรมการบริหารและจัดการศึกษา และพัฒนาบุคลากรวิจัย
ทางการศึกษา

ยุทธศาสตร์ที่ 3 ส่งเสริมการพัฒนาศักยภาพทรัพยากรมนุษย์ให้มีคุณภาพ

เป้าประสงค์ที่ 3 ผู้เรียนมีคุณภาพความสุข ทักษะ และคุณลักษณะที่เหมาะสมต่อ
การเรียนรู้ในโลกยุคใหม่

เป้าประสงค์ที่ 4 ครูและบุคลากรทางการศึกษามีคุณภาพและมีสมรรถนะเท่าทันการเปลี่ยนแปลง

ตัวชี้วัด	ค่าเป้าหมาย พ.ศ. 2568	หน่วยปฏิบัติ
1. ร้อยละของเด็กปฐมวัยที่มีพัฒนาการสมวัย	85	- กลุ่มนิเทศฯ - กลุ่มส่งเสริม การศึกษาเอกชน
2. ร้อยละของนักเรียนที่ผ่านการประเมินคุณภาพด้านคณิตศาสตร์ และด้านภาษาไทย รวม 2 ด้านระดับดีขึ้นไป (ใช้ผลการทดสอบ NT)	80	- กลุ่มนิเทศฯ - กลุ่มส่งเสริม การศึกษาเอกชน
3. ร้อยละของสถานศึกษาที่จัดการศึกษาสู่มาตรฐานสากล	80	- กลุ่มนิเทศฯ - กลุ่มส่งเสริม การศึกษาเอกชน



ตัวชี้วัด	ค่าเป้าหมาย พ.ศ. 2568	หน่วยปฏิบัติ
4. ร้อยละของหน่วยงานทางการศึกษาและสถานศึกษา ส่งเสริมหรือจัดให้มีการพัฒนาทักษะผู้เรียนที่สอดคล้องกับทักษะในศตวรรษที่ 21 (3R8C)	60	กลุ่มนิเทศ ติดตาม และประเมินผล
5. ร้อยละของสถานศึกษามีคะแนน O – NET แต่ละกลุ่มสาระการเรียนรู้เพิ่มขึ้นทุกวิชา (วิชาคณิตศาสตร์ วิทยาศาสตร์ ภาษาไทย ภาษาอังกฤษ (ป.6 , ม.3) และสังคมศึกษา (ม.6)) (ร้อยละ 5 จากปีการศึกษาที่ผ่านมา)	5	กลุ่มนิเทศ ติดตาม และประเมินผล
6. ร้อยละของผู้เรียนที่มีผลการทดสอบระดับชาติขั้นพื้นฐาน (O – NET) มากกว่าร้อยละ 50	50	กลุ่มนิเทศ ติดตาม และประเมินผล
7. ร้อยละของคะแนนเฉลี่ยผลการทดสอบทางการศึกษาระดับชาติ อาชีวศึกษา (V-NET) ทุกรายวิชา	50	กลุ่มนิเทศ ติดตาม และประเมินผล
8. ร้อยละของคะแนนเฉลี่ยผลการทดสอบทางการศึกษาระดับชาติ การศึกษานอกระบบ (N-NET) ทุกรายวิชาทุกระดับ	43	กลุ่มนิเทศ ติดตาม และประเมินผล
9. ร้อยละของสถานศึกษา จัดให้มีการคัดกรอง/จัดทำข้อมูล ความสามารถพิเศษของผู้เรียนทุกระดับและจัดให้มีการพัฒนาหรือส่งต่อผู้เรียนที่มีความสามารถพิเศษ (พหุปัญญา)	60	กลุ่มนิเทศ ติดตาม และประเมินผล
10. ร้อยละของนักเรียนที่ผ่านการประเมินคุณลักษณะอันพึงประสงค์ ตามหลักสูตรแกนกลางการศึกษาขั้นพื้นฐาน พ.ศ.2551 ระดับดีขึ้นไป	80	- กลุ่มนิเทศฯ - กลุ่มส่งเสริม การศึกษาเอกชน
11. ร้อยละของผู้เรียนผ่านการประเมินคุณธรรมตามหลักสูตร การศึกษานอกระบบ ระดับการศึกษาขั้นพื้นฐาน พ.ศ.2551 ระดับดีขึ้นไป	80	- กลุ่มนิเทศฯ - กลุ่มส่งเสริม การศึกษาเอกชน
12. ร้อยละของผู้เรียนที่เข้าร่วมโครงการได้รับการส่งเสริมและ พัฒนาคุณธรรม จริยธรรม	80	กลุ่มลูกเสือฯ
13. ร้อยละของข้าราชการครู ศึกษานิเทศก์ และบุคลากรทางการศึกษา ได้รับการพัฒนาทักษะการปฏิบัติงานและนำไปใช้ให้เกิดประโยชน์ - การพัฒนาครูภาษาอังกฤษให้ได้รับการทดสอบตามกรอบ CEFR - การพัฒนาเกี่ยวกับการจัดการเรียนการสอนแบบ Active learning ครูยุคใหม่ - การส่งเสริมพัฒนาตามมาตรฐานวิชาชีพให้ปฏิบัติหน้าที่อย่างมีประสิทธิภาพ - การส่งเสริมสวัสดิการและสวัสดิภาพเพื่อคุณภาพชีวิตที่ดี และสร้าง แรงจูงใจในการปฏิบัติหน้าที่	85	กลุ่มบริหารงาน บุคคล



ตัวชี้วัด	ค่าเป้าหมาย พ.ศ. 2568	หน่วยปฏิบัติ
14. ร้อยละของบุคลากรทางการศึกษาได้รับการเพิ่มพูนความรู้ในการพัฒนาตนเองเพื่อการปฏิบัติงานอย่างมีประสิทธิภาพ	80	กลุ่มบริหารงานบุคคล
15. ร้อยละของสถานศึกษาทุกระดับที่มีแพลตฟอร์มการเรียนรู้ของหน่วยงานทางการศึกษาในจังหวัด เพื่อส่งเสริมการเรียนรู้ทุกที่ทุกเวลา (แพลตฟอร์มเพื่อการเรียนรู้ / แอปพลิเคชัน เพื่อการเรียนรู้ผ่านระบบออนไลน์)	50	- กลุ่มนิเทศฯ - กลุ่มส่งเสริมการศึกษาเอกชน - กลุ่มนโยบายและแผน

กลยุทธ์

- ส่งเสริมให้ผู้เรียนมีทักษะการเรียนรู้และพัฒนาศักยภาพทุกช่วงวัย ผ่านการเรียนรู้ในรูปแบบที่หลากหลายรองรับโลกยุคใหม่
 - การสร้างสภาพแวดล้อมที่เอื้อต่อการพัฒนาและเสริมสร้างศักยภาพผู้เรียน
 - การพัฒนาคนทุกช่วงวัย
 - การพัฒนาการเรียนรู้ที่ตอบสนองการเปลี่ยนแปลงในศตวรรษที่ 21
 - การพัฒนาและส่งเสริมพหุปัญญาผู้เรียน
- ส่งเสริมการใช้แพลตฟอร์มการเรียนรู้และเทคโนโลยีดิจิทัลให้ครอบคลุมหลักสูตรและการจัดการเรียนการสอน
- ยกระดับคุณภาพและสมรรถนะครูและบุคลากรทางการศึกษาเพื่อเพิ่มประสิทธิภาพการปฏิบัติงาน
- ส่งเสริมการวิจัยนวัตกรรมทางการบริหารและการพัฒนาการศึกษาที่มีคุณภาพ

ยุทธศาสตร์ที่ 4 ส่งเสริมการสร้างโอกาสและความเสมอภาคด้านการศึกษา

เป้าประสงค์ที่ 5 ผู้เรียนได้รับโอกาสทางการศึกษาอย่างทั่วถึง เสมอภาคและเท่าเทียม

ตัวชี้วัด	ค่าเป้าหมาย พ.ศ. 2568	หน่วยปฏิบัติ
1. ร้อยละของผู้พิการ/ผู้ด้อยโอกาสได้รับโอกาสในการเข้าถึงบริการทางการศึกษา การพัฒนาสมรรถภาพหรือบริการทางการศึกษาที่เหมาะสมตามความต้องการ จำเป็น	90	กลุ่มพัฒนาการศึกษา
2. อัตราการเข้าเรียนจำแนกตามระดับ		กลุ่มพัฒนาการศึกษา
1. ปฐมวัย	90	
2. ประถมศึกษา	100	
3. มัธยมศึกษาตอนต้น	100	
4. มัธยมศึกษาตอนปลายหรือเทียบเท่า	85	



ตัวชี้วัด	ค่าเป้าหมาย พ.ศ. 2568	หน่วยปฏิบัติ
3. ร้อยละของผู้สำเร็จการศึกษาระดับประถมศึกษา มัธยมศึกษา ตอนต้นและมัธยมศึกษาตอนปลาย เมื่อเทียบกับผู้เรียนในระดับ ก่อนจบการศึกษา	95	กลุ่มพัฒนาการศึกษา
4. ปีการศึกษาเฉลี่ยประชากร อายุ 15-59 ปี (ปี 2566 = 9.77 ปี)	12	กลุ่มพัฒนาการศึกษา

หมายเหตุ อ้างอิงข้อมูลจากข้อมูลสารสนเทศทางการศึกษาของจังหวัดประจวบคีรีขันธ์ (กลุ่มนโยบายและแผน)

กลยุทธ์

- ส่งเสริมการเข้าถึงการศึกษาในระบบ นอกระบบและการศึกษาตามอัธยาศัย
- ส่งเสริมการใช้เทคโนโลยีดิจิทัลเพื่อการเรียนรู้ผ่านเทคโนโลยีดิจิทัลที่เหมาะสมต่อการเข้าถึงและพัฒนาการเรียนรู้อย่างต่อเนื่องตลอดชีวิต

ยุทธศาสตร์ที่ 5 ส่งเสริมการสร้างคุณภาพชีวิตที่เป็นมิตรกับสิ่งแวดล้อม

เป้าประสงค์ที่ 6 หน่วยงานและสถานศึกษามีการส่งเสริมคุณภาพชีวิตและเป็นมิตรกับสิ่งแวดล้อม

ตัวชี้วัด	ค่าเป้าหมาย พ.ศ. 2568	หน่วยปฏิบัติ
1. ร้อยละของหน่วยงาน/สถานศึกษาจัดกิจกรรมสร้างความ ตระหนักรู้ จิตสำนึกและวินัยการบริหารจัดการขยะและอนุรักษ์ ฟื้นฟูทรัพยากรธรรมชาติเพิ่มคุณภาพสิ่งแวดล้อม	90	กลุ่มอำนวยการ กลุ่มลูกเสือฯ
2. ร้อยละของหน่วยงานและสถานศึกษาส่งเสริมกิจกรรมสร้าง ความรู้ ความเข้าใจ และความตระหนักรู้คุณภาพชีวิตที่เป็นมิตรกับ สิ่งแวดล้อมด้วยรูปแบบที่หลากหลาย	100	กลุ่มอำนวยการ กลุ่มลูกเสือฯ

กลยุทธ์

- ส่งเสริมกิจกรรมสร้างความรู้ ความเข้าใจ ความตระหนักในการจัดการคุณภาพสิ่งแวดล้อมด้วยรูปแบบที่หลากหลาย
- บูรณาการความร่วมมือกับหน่วยงานในพื้นที่ ขับเคลื่อนการอนุรักษ์สิ่งแวดล้อม



- ยุทธศาสตร์ที่ 6 สนับสนุนการบริหารจัดการศึกษาทุกระดับ ทุกประเภท ให้มีคุณภาพ
เป้าประสงค์ที่ 7 หน่วยงานการศึกษาในพื้นที่ มีการบริหารจัดการด้วยเทคโนโลยีดิจิทัลที่มี
ประสิทธิภาพ
- เป้าประสงค์ที่ 8 บูรณาการความร่วมมือหน่วยงานภาคีเครือข่ายในการจัดการศึกษาอย่างมี
ประสิทธิภาพ

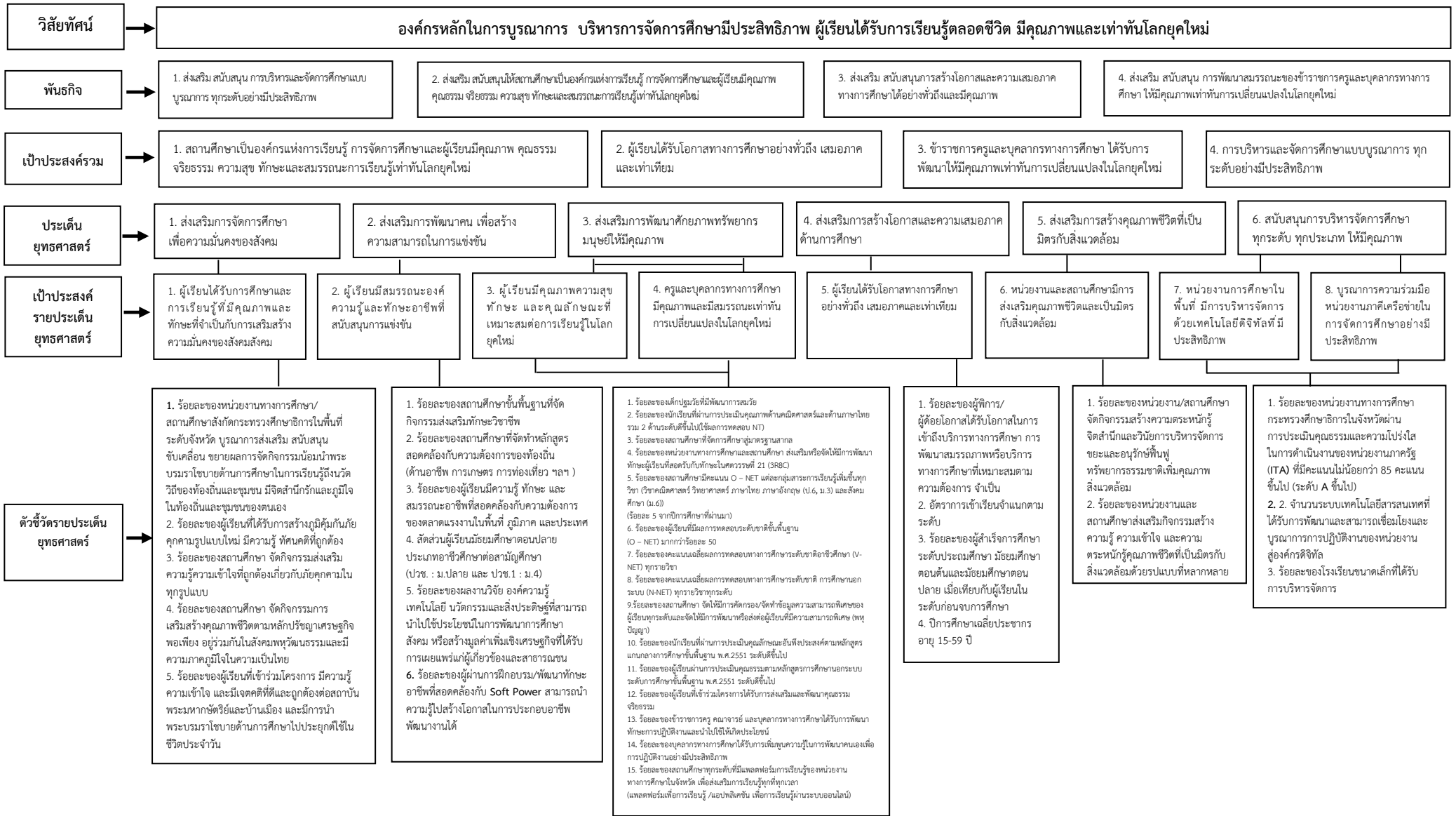
ตัวชี้วัด	ค่าเป้าหมาย พ.ศ. 2568	หน่วยปฏิบัติ
1. ร้อยละของหน่วยงานทางการศึกษากระทรวงศึกษาธิการใน จังหวัดผ่านการประเมินคุณธรรมและความโปร่งใส ในการ ดำเนินงานของหน่วยงานภาครัฐ (ITA) ที่มีคะแนนไม่น้อยกว่า 85 คะแนนขึ้นไป (ระดับ A ขึ้นไป)	100	กลุ่มบริหารงาน บุคคล
2. จำนวนระบบเทคโนโลยีสารสนเทศที่ได้รับการพัฒนาและ สามารถเชื่อมโยงและบูรณาการการปฏิบัติงานของหน่วยงาน สู่องค์กรดิจิทัล	2	กลุ่มนโยบายและ แผน
3. ร้อยละของโรงเรียนขนาดเล็กที่ได้รับการบริหารจัดการ	80	กลุ่มพัฒนา การศึกษา

- กลยุทธ์
- ให้บริการ
- ส่งเสริม สนับสนุน การนำเทคโนโลยีดิจิทัลมาประยุกต์ใช้ในการบริหารราชการและ
ให้บริการ
 - พัฒนาฐานข้อมูลด้านการศึกษาของจังหวัดให้เป็นปัจจุบันและทันต่อการใช้งาน
 - ประสานความร่วมมือหน่วยงานในการจัดการศึกษา

8. แผนผังความเชื่อมโยงแผน 3 ระดับสู่แผนปฏิบัติการประจำปีงบประมาณ พ.ศ.2568 ของสำนักงานศึกษาธิการจังหวัดประจวบคีรีขันธ์ (ฉบับปรับปรุงตามงบประมาณที่ได้รับจัดสรร)

ระดับ 1	ยุทธศาสตร์ชาติ (พ.ศ. 2561-2580)	1. ความมั่นคง	2. การสร้างความสามารถในการแข่งขัน	3. การพัฒนาและเสริมสร้างศักยภาพทรัพยากรมนุษย์	4. การสร้างโอกาสและความเสมอภาคทางสังคม	5. การสร้างการเติบโตบนคุณภาพชีวิตที่เป็นมิตรต่อสิ่งแวดล้อม	6. การปรับสมดุลและพัฒนากระบวนการบริหารจัดการภาครัฐ
ระดับ 2	แผนแม่บทภายใต้ยุทธศาสตร์ชาติ (พ.ศ. 2566 - 2580) (ฉบับแก้ไขเพิ่มเติม) (23 ประเด็น สป.เกี่ยวข้อง 11 ประเด็น)	1. ความมั่นคง (แผนย่อยที่ 3.1) การรักษาความสงบภายในประเทศ (แผนย่อยที่ 3.2) การป้องกันและแก้ไขปัญหามีผลกระทบต่อความมั่นคง 2. การต่างประเทศ (แผนย่อยที่ 3.2) ความร่วมมือเศรษฐกิจและความร่วมมือเพื่อการพัฒนาระหว่างประเทศ	6. พื้นที่และเมืองนำอยู่อัจฉริยะ (แผนย่อยที่ 3.1) การพัฒนาเมืองนำอยู่อัจฉริยะ	10. การปรับเปลี่ยนค่านิยมและวัฒนธรรม (แผนย่อยที่ 3.1) ปลูกฝังคุณธรรม จริยธรรม ค่านิยม และการเสริมสร้างจิตสาธารณะและการเป็นพลเมืองที่ดี 11. ศักยภาพคนตลอดช่วงชีวิต (แผนย่อยที่ 3.2) การพัฒนาเด็กตั้งแต่ช่วงการตั้งครรภ์จนถึงปฐมวัย (แผนย่อยที่ 3.3) การพัฒนาช่วงวัยเรียน/วัยรุ่น 12. การพัฒนาการเรียนรู้ (แผนย่อยที่ 3.1) การปฏิรูปกระบวนการเรียนรู้ที่ตอบสนองต่อการเปลี่ยนแปลงในศตวรรษที่ 21 (แผนย่อยที่ 3.2) แผนย่อยการตระหนักถึงปัญหาของมนุษย์ที่หลากหลาย 23. การวิจัยและพัฒนานวัตกรรม (แผนย่อยที่ 3.2) การวิจัยและพัฒนานวัตกรรมด้านสังคม	17. ความเสมอภาคและหลักประกันทางสังคม (แผนย่อยที่ 3.1) การคุ้มครองทางสังคมขั้นพื้นฐานและหลักประกันทางเศรษฐกิจ สังคม และสุขภาพ	18. การเติบโตอย่างยั่งยืน (แผนย่อยที่ 3.5) การยกระดับกระบวนการบังคับเพื่อกำหนดอนาคตประเทศ	20. การบริการประชาชนและประสิทธิภาพภาครัฐ (แผนย่อยที่ 3.1) การพัฒนาบริการประชาชน (แผนย่อยที่ 3.2) การบริหารจัดการการเงินการคลัง (แผนย่อยที่ 3.4) การพัฒนาระบบบริหารงานภาครัฐ (แผนย่อยที่ 3.5) การสร้างและพัฒนาบุคลากรภาครัฐ 21. การต่อต้านการทุจริตและประพฤติมิชอบ (แผนย่อยที่ 3.1) การป้องกันการทุจริตและประพฤติมิชอบ
	แผนพัฒนาเศรษฐกิจและสังคมแห่งชาติ ฉบับที่สิบสาม (พ.ศ. 2566 - 2570) (13 หมายเหตุ สป.เกี่ยวข้อง 5 หมายเหตุ)	หมายเหตุที่ 12 ไทยมีกำลังคนสมรรถนะสูง มุ่งเรียนรู้อย่างต่อเนื่อง ตอบโจทย์การพัฒนาแห่งอนาคต (กลยุทธ์ที่ 1) คนไทยทุกช่วงวัยได้รับการพัฒนาในทุกมิติ (กลยุทธ์ที่ 3) การเรียนรู้ตลอดชีวิต	หมายเหตุที่ 8 ไทยมีพื้นที่และเมืองอัจฉริยะที่นำอยู่ พลอดภัย เต็มโตได้อย่างยั่งยืน (กลยุทธ์ที่ 1) การสร้างความเข้มแข็งเศรษฐกิจฐานราก (กลยุทธ์ที่ 2) การส่งเสริมกลไกความร่วมมือภาครัฐ เอกชน ประชาชน และประชาสังคมเพื่อการพัฒนาพื้นที่และเมือง	หมายเหตุที่ 12 ไทยมีกำลังคนสมรรถนะสูง มุ่งเรียนรู้อย่างต่อเนื่อง ตอบโจทย์การพัฒนาแห่งอนาคต (กลยุทธ์ที่ 1) คนไทยทุกช่วงวัยได้รับการพัฒนาในทุกมิติ (กลยุทธ์ที่ 3) การเรียนรู้ตลอดชีวิต	หมายเหตุที่ 9 ไทยมีความยากจนข้ามรุ่นลดลงและคนไทยทุกคนมีความคุ้มครองทางสังคมที่เพียงพอเหมาะสม (กลยุทธ์ที่ 2) การสร้างโอกาสที่เสมอภาคแก่เด็กจากครัวเรือนยากจนข้ามรุ่น	หมายเหตุที่ 11 ไทยสามารถลดความเสี่ยงและผลกระทบจากภัยธรรมชาติและการเปลี่ยนแปลงสภาพภูมิอากาศ (กลยุทธ์ที่ 2) การพัฒนาและเพิ่มศักยภาพประชาชนและชุมชนในการรับมือภัยธรรมชาติและการเปลี่ยนแปลงสภาพภูมิอากาศ	หมายเหตุที่ 13 ไทยมีภาครัฐที่ทันสมัย มีประสิทธิภาพและตอบโจทยประชาชน (กลยุทธ์ที่ 1) การพัฒนาคุณภาพในการให้บริการภาครัฐที่ตอบโจทย์ สะดวกและประหยัด (กลยุทธ์ที่ 2) การปรับเปลี่ยนการบริหารจัดการและโครงสร้างของภาครัฐให้ยืดหยุ่น เชื่อมโยง เปิดกว้าง และมีประสิทธิภาพเพื่อรองรับการเปลี่ยนแปลงที่เอื้อต่อการพัฒนาประเทศ (กลยุทธ์ที่ 3) ปรับเปลี่ยน ภาครัฐเป็นรัฐบาลดิจิทัลที่ใช้ข้อมูลในการบริหารจัดการเพื่อพัฒนาประเทศ (กลยุทธ์ที่ 4) สร้างระบบบริหารภาครัฐที่ส่งเสริม การปรับเปลี่ยนและพัฒนาบุคลากรให้มีทักษะที่จำเป็น
211	นโยบายและแผนระดับชาติว่าด้วยความมั่นคงแห่งชาติ (พ.ศ. 2566-2570) (17 นโยบายและแผน สป.เกี่ยวข้อง 7 นโยบายและแผน)	1. การเสริมสร้างความมั่นคงของสถาบันหลักของชาติ 5. การป้องกันและแก้ไขปัญหายาเสพติด 6. การบริหารจัดการผู้หลบหนีเข้าเมืองและผู้อพยพตามแบบฉบับปกติ 7. การป้องกันและแก้ไขปัญหาการค้ามนุษย์ 8. การป้องกัน ปราบปราม และแก้ไขปัญหายาเสพติด 9. การป้องกันและบรรเทาสาธารณภัย 10. การป้องกันและแก้ไขปัญหาความมั่นคงทางไซเบอร์					
	นโยบายรัฐบาลด้านการศึกษา (8 ประเด็น)	10. แก้ไขปัญหาเสถียรภาพ / 11. แก้ไขปัญหาอาชญากรรม อาชญากรรมออนไลน์/มิถุนาชีพ 18. พึ่งพิงศึกษาวิจัยสถาบันพระมหากษัตริย์ 19. สร้างสันติภาพและสันติสุขในพื้นที่จังหวัดชายแดนภาคใต้ที่ประชาชนมีส่วนร่วมอย่างยั่งยืน	6. เน้นสอนทักษะที่ใช้ประโยชน์ในชีวิตจริงเพื่อสร้างรายได้ (Learn to Earn) 9. ส่งเสริมการปฏิรูประบบอาชีวศึกษาและอุดมศึกษา 13. ส่งเสริม Soft Power	1. ส่งเสริมการเกิดและเติบโตอย่างมีคุณภาพของเด็กทุกคนอย่างเท่าเทียม / 2. เด็กไทยเข้าถึง ศูนย์ดูแลเด็กปฐมวัยที่มีมาตรฐาน / 3. ส่งเสริมการปลดล็อกศักยภาพทั้งด้านศิลปะ วัฒนธรรมและกีฬา/ 4. พัฒนาระบบการศึกษาที่ยืดหยุ่น / 5. ส่งเสริมการเรียนรู้การสอนสองภาษาโดยใช้ AI และภาษาต่างประเทศ / 7. ส่งเสริมให้เกิดความร่วมมือระหว่างรัฐ องค์กรปกครองส่วนท้องถิ่นและภาคเอกชนในการจัดการศึกษาทุกระดับ	8. เห็นโทษและช่วยเหลือเด็กและเยาวชนที่หลุดออกจากระบบการศึกษา 12. จัดสวัสดิการสังคม สร้างความเท่าเทียมทางโอกาสและเศรษฐกิจแก่กลุ่มเปราะบาง 15. ส่งเสริมความเสมอภาคทางเพศ	14. การฟื้นฟูทรัพยากรธรรมชาติและสร้างให้มีส่วนร่วมกับการรับมือภัยธรรมชาติ	16. การปฏิรูประบบราชการเพื่อเพิ่มประสิทธิภาพ 17. ยกระดับการบริการภาครัฐให้ตอบสนองความต้องการของประชาชน
	นโยบายการศึกษาของกระทรวงศึกษาธิการ ประจำปีงบประมาณ พ.ศ. 2568 - 2569 และข้อสั่งการและแนวปฏิบัติ (ค = ลดภาระครูฯ น = ลดภาระนักเรียนฯ ส = ข้อสั่งการฯ)	ส.3 น้อมนำหลักปรัชญาของเศรษฐกิจพอเพียงสู่การปฏิบัติ	ลดภาระนักเรียนและผู้ปกครอง น.6 มีรายได้ระหว่างเรียน จบแล้วมีงานทำ (Learn to Earn) น.5 ระบบการเรียนที่ยืดหยุ่น มีระบบวัดผลรับรองมาตรฐานวิชาชีพ ระบบประเมินผลผ่านธนาคารหน่วยกิต	ลดภาระครูและบุคลากรทางการศึกษา ค.1 การประเมินวิทยฐานะฯ / ค.2 ย้ายครูและบุคลากรฯ สิ้นถิ่น / ค.3 แก้ไขปัญหาหนี้สินครูฯ / ค.4 จัดชุดอุปกรณ์การสอนฯ / ค.5 ย้ายหลักสูตรฯ / ค.7 ปรับปรุงสถานที่ในจำเนียงฯ / ค.8 แก้ไขปัญหาขาดแคลนครู ลดภาระนักเรียนและผู้ปกครอง น.1 ยืดหยุ่นได้ทุกเวลา / น.3 รร. คุณภาพ 1 รร. 1 อำเภอ / น.4 ระบบและแนวการเรียน / น.8 สร้างความปลอดภัยให้กับผู้เรียน / น.9 สร้างโอกาสและพัฒนาทักษะวิชาชีพ/IT/คิดวิเคราะห์/Future Skill / น.10 กำกับขนาดโมดูลและ AI มาใช้และพัฒนาทักษะภาษาต่างประเทศ / น.11 ส่งเสริมให้ผู้เรียนมีความสุข ข้อสั่งการฯ ส ๙ ส่งเสริมการอ่านฯ	ลดภาระนักเรียนและผู้ปกครอง น.1 เรียนได้ทุกที่ ทุกเวลา น.2 ช่วยเหลือเด็กและเยาวชนหลุดออกจากระบบการศึกษา น.5 ระบบการศึกษาที่ยืดหยุ่น มีระบบวัดผลรับรองมาตรฐานวิชาชีพ ระบบประเมินผลผ่านธนาคารหน่วยกิต น.7 อาหารกลางวันสำหรับเด็กนักเรียน น.9 สร้างโอกาสและพัฒนาทักษะวิชาชีพ/IT/คิดวิเคราะห์/Future Skill	ข้อสั่งการฯ ส.4 ให้ร่วมกับปลูกฝังการรักษาสิ่งแวดล้อมและมุ่งสู่การใช้พลังงานสะอาด	ลดภาระครูและบุคลากรทางการศึกษา ค.6 จัดหนักการการโรงเรียน ข้อสั่งการฯ ส.1 ให้นำนโยบายด้านการศึกษาของ ครม. และนโยบายของ รวม. คร. ดำเนินการ อย่างเป็นรูปธรรม ส.2 ยึดหลักคุณธรรม จริยธรรม หลักธรรมาภิบาลในการปฏิบัติงานฯ
ระดับ 3	แผนการศึกษาแห่งชาติ พ.ศ. 2560-2579 ประเด็นยุทธศาสตร์ แผนปฏิบัติการฯ ระยะ 5 ปี คร. ประเด็นยุทธศาสตร์ แผนปฏิบัติการฯ ระยะ 5 ปี สป.	1. การจัดการศึกษาเพื่อความมั่นคงของสังคมและประเทศไทย 1. การพัฒนาศักยภาพคนทุกช่วงวัยและการสร้างสังคมแห่งการเรียนรู้ 1. พัฒนาการจัดการศึกษาเพื่อความมั่นคง	2. การผลิตและพัฒนากำลังคน การวิจัย และนวัตกรรมเพื่อสร้างความสามารถในการแข่งขันของประเทศไทย 2. การผลิตและพัฒนากำลังคน เพื่อสร้างขีดความสามารถในการแข่งขันของประเทศไทย 2. พัฒนากำลังคนเพื่อสร้างความสามารถในการแข่งขันของประเทศไทย	3. การพัฒนาศักยภาพคนทุกช่วงวัยและการสร้างสังคมแห่งการเรียนรู้ 3. การสร้างโอกาสเข้าถึงบริการ ทางการศึกษาที่มีคุณภาพอย่างทั่วถึง และเสมอภาค 3. พัฒนาและเสริมสร้างศักยภาพทรัพยากรมนุษย์ให้มีคุณภาพ	4. การสร้างโอกาส ความเสมอภาค และความเท่าเทียมทางการศึกษา 4. การพัฒนาระบบการบริหารจัดการ ศึกษาให้ทันสมัย มีประสิทธิภาพตามหลักธรรมาภิบาล 4. สร้างโอกาสและความเสมอภาคทางการศึกษา	5. การจัดการศึกษาเพื่อสร้างเสริมคุณภาพชีวิตที่เป็นมิตรกับสิ่งแวดล้อม 5. การจัดการศึกษาเพื่อความมั่นคงของสังคมและประเทศ 5. ส่งเสริมการสร้างคุณภาพชีวิตที่เป็นมิตรกับสิ่งแวดล้อม	6. การพัฒนาประสิทธิภาพของระบบบริหารจัดการศึกษา 6. การจัดการศึกษาเพื่อสร้างเสริมคุณภาพชีวิต ที่เป็นมิตรกับสิ่งแวดล้อม 6. พัฒนาระบบบริหารจัดการให้มีประสิทธิภาพ

9. แผนผังความเชื่อมโยงสาระสำคัญของแผนปฏิบัติการประจำปีงบประมาณ พ.ศ.2568 ของสำนักงานศึกษาธิการจังหวัดประจวบคีรีขันธ์ (ฉบับปรับปรุงตามงบประมาณที่ได้รับจัดสรร)





ส่วนที่ 4

งบประมาณ โครงการตามประเด็นยุทธศาสตร์ของสำนักงานศึกษาธิการจังหวัดประจวบคีรีขันธ์ ประจำปีงบประมาณ พ.ศ.2568

สำนักงานศึกษาธิการจังหวัดประจวบคีรีขันธ์ ได้ดำเนินการประชุมคณะกรรมการและคณะทำงานจัดทำแผนปฏิบัติการประจำปีงบประมาณ พ.ศ.2568 ของสำนักงานศึกษาธิการจังหวัดประจวบคีรีขันธ์ (ฉบับปรับปรุงตามงบประมาณที่ได้รับจัดสรร) เมื่อวันที่ 21 ตุลาคม 2567 ณ ห้องประชุมสำนักงานศึกษาธิการจังหวัดประจวบคีรีขันธ์ ได้ดำเนินการจัดทำแผนการใช้จ่ายงบประมาณประจำปีงบประมาณ พ.ศ.2568 และเห็นชอบให้นำสาระสำคัญของแผนปฏิบัติการระยะ 5 ปี (พ.ศ.2566-2570) ของสำนักงานศึกษาธิการจังหวัดประจวบคีรีขันธ์ ฉบับปรับปรุง พ.ศ. 2567 มาสู่การปฏิบัติในแผนปฏิบัติการราชการประจำปีงบประมาณ พ.ศ.2568 ของสำนักงานศึกษาธิการจังหวัดประจวบคีรีขันธ์ (ฉบับปรับปรุงตามงบประมาณที่ได้รับจัดสรร) ดังปรากฏในส่วนที่ 3 ทั้งนี้ ได้มีแผนการใช้จ่ายงบประมาณ และสรุปสาระสำคัญของโครงการตามแผนปฏิบัติการราชการประจำปีงบประมาณ พ.ศ.2568 ของสำนักงานศึกษาธิการจังหวัดประจวบคีรีขันธ์ (ฉบับปรับปรุงตามงบประมาณที่ได้รับจัดสรร) (ข้อมูล ณ วันที่ 31 มกราคม 2568) ดังนี้

1. สรุปรายการงบประมาณและโครงการตามแผนปฏิบัติการราชการประจำปีงบประมาณ พ.ศ.2568 ของสำนักงานศึกษาธิการจังหวัดประจวบคีรีขันธ์ (ฉบับปรับปรุงตามงบประมาณที่ได้รับจัดสรร)

ประเภทแผนงาน/รายการ งบประมาณ/โครงการ	งบประมาณ (หน่วย:บาท)				
	ไตรมาส 1 (ต.ค. - ธ.ค.67)	ไตรมาส 2 (ม.ค. - มี.ค.68)	ไตรมาส 3 (เม.ย - มิ.ย.68)	ไตรมาส 4 (ก.ค. - ก.ย.68)	รวมทั้งสิ้น
1.แผนงานบุคลากรภาครัฐ	264,243	264,243	264,243	264,243	1,056,972
1.1 งบบุคลากร	61,020	61,020	61,020	61,020	244,080
1.1 ค่าตอบแทนพนักงาน ราชการ	61,020.00	61,020.00	61,020.00	61,020.00	244,080
1.2 งบดำเนินงาน	203,223	203,223	203,223	203,223	812,892
1.1 ค่าเช่าบ้าน	200,973.00	200,973.00	200,973.00	200,973.00	803,892
2.4 ค่าเงินสมทบ ประกันสังคม (พนักงานราชการ)	2,250.00	2,250.00	2,250.00	2,250.00	9,000



ประเภทแผนงาน/รายการ งบประมาณ/โครงการ	งบประมาณ (หน่วย:บาท)				
	ไตรมาส 1 (ต.ค. - ธ.ค.67)	ไตรมาส 2 (ม.ค. - มี.ค.68)	ไตรมาส 3 (เม.ย - มิ.ย.68)	ไตรมาส 4 (ก.ค. - ก.ย.68)	รวมทั้งสิ้น
2. แผนงานยุทธศาสตร์เพื่อ สนับสนุนด้านการพัฒนาและ เสริมสร้างศักยภาพทรัพยากร มนุษย์	850,357	870,417	870,417	788,517	3,379,708
1.1 งบดำเนินงาน	850,357	870,417	870,417	788,517	3,379,708
2.1 ค่าตอบแทน ใช้สอย และวัสดุ	749,517.00	749,517.00	749,517.00	749,517.00	749,517.00
2.2 ค่าสาธารณูปโภค	81,900	81,900	81,900	-	245,700
2.3 ค่าบริการอินเทอร์เน็ต	39,000	39,000	39,000	39,000	156,000
1.2 งบลงทุน	-	-	-	-	-
3.1 ครุภัณฑ์	-	-	-	-	-
3.2 ที่ดิน	-	-	-	-	-
3.3 สิ่งก่อสร้าง	-	-	-	-	-
3. งบประมาณโครงการตาม แผนปฏิบัติการราชการ (งบประมาณที่ได้รับจัดสรร)	28,485	352,260	113,520	977,375	1,471,640
ประเด็นยุทธศาสตร์ที่ 1 ส่งเสริมการจัดการศึกษาเพื่อ ความมั่นคงของสังคม	-	18,920	450	218,830	238,200
1.1 โครงการขับเคลื่อนงานด้าน สถานศึกษาพอเพียงและศูนย์ การเรียนรู้ตามหลักปรัชญาของ เศรษฐกิจพอเพียงด้าน การศึกษา จังหวัด ประจวบคีรีขันธ์	0	0	0	0	12,000
1.2 โครงการสร้างภูมิคุ้มกัน และป้องกันยาเสพติดใน สถานศึกษา ประจำปี งบประมาณ พ.ศ. 2568	0	18,920	450	630	20,000



ประเภทแผนงาน/รายการ งบประมาณ/โครงการ	งบประมาณ (หน่วย:บาท)				
	ไตรมาส 1 (ต.ค. - ธ.ค.67)	ไตรมาส 2 (ม.ค. - มี.ค.68)	ไตรมาส 3 (เม.ย - มิ.ย.68)	ไตรมาส 4 (ก.ค. - ก.ย.68)	รวมทั้งสิ้น
1.3 โครงการงานสวน พฤกษศาสตร์โรงเรียนในสมเด็จพระเทพรัตนราชสุดา สยามบรมราชกุมารี	-	-	-	55,000	55,000
1.4 โครงการเสริมสร้างความเป็น พลเมืองดีตามรอยพระยุคลบาท ด้านการศึกษา	-	-	-	151,200	151,200
ประเด็นยุทธศาสตร์ที่ 2 ส่งเสริมการพัฒนาคน เพื่อสร้างความสามารถ ในการแข่งขัน	-	-	-	-	-
2.1 โครงการ.....	-	-	-	-	-
ประเด็นยุทธศาสตร์ที่ 3 ส่งเสริมการพัฒนาศักยภาพ ทรัพยากรมนุษย์ให้มีคุณภาพ	22,710	120,600	10,550	460,590	614,450
3.1 โครงการเสริมสร้าง ศักยภาพการปฏิบัติราชการของ บุคลากรสำนักงานศึกษาธิการ จังหวัดประจวบคีรีขันธ์ผ่าน การศึกษาวิธีปฏิบัติที่เป็นเลิศ (Best Practices) ประจำปี งบประมาณ พ.ศ.2568 (งบ ดำเนินงาน ตามข้อ 2.1)	19,360	0	0	0	19,360
3.2 ขับเคลื่อนการยกระดับผล การประเมิน PISA ระดับ จังหวัด	3,350	43,700	10,550	0	57,600
3.3 โครงการเสริมสร้าง ปลูกจิตสำนึก เพื่อพัฒนา คุณภาพชีวิตบุคลากร สำนักงานศึกษาธิการจังหวัด	-	-	-	-	-



ประเภทแผนงาน/รายการ งบประมาณ/โครงการ	งบประมาณ (หน่วย:บาท)				
	ไตรมาส 1 (ต.ค. - ธ.ค.67)	ไตรมาส 2 (ม.ค. - มี.ค.68)	ไตรมาส 3 (เม.ย - มิ.ย.68)	ไตรมาส 4 (ก.ค. - ก.ย.68)	รวมทั้งสิ้น
ประจวบคีรีขันธ์ ปีงบประมาณ พ.ศ.2568 (งบดำเนินงาน ตามข้อ 2.1)					
3.4 โครงการขับเคลื่อนการ ส่งเสริมและพัฒนาการพูด การอ่าน และการเขียน ภาษาไทยของนักเรียนชั้น ประถมศึกษา ในพื้นที่จังหวัด ประจวบคีรีขันธ์ ปีการศึกษา 2567 (งบดำเนินงาน ตามข้อ 2.1)	-	-	-	-	-
3.5 โครงการพัฒนาทักษะครู ยุคใหม่ที่ตอบสนองความ ต้องการประเทศ	-	-	-	60,000	60,000
3.6 โครงการส่งเสริมและ พัฒนาระบบการประกัน คุณภาพการศึกษาโรงเรียน เอกชนในระบบในจังหวัด ประจวบคีรีขันธ์ ปีงบประมาณ พ.ศ. 2568	0	10,100	0	0	10,100
3.7 โครงการส่งเสริมและ พัฒนาระบบการประกัน คุณภาพการศึกษาโรงเรียน เอกชนนอกระบบในจังหวัด ประจวบคีรีขันธ์ ปีงบประมาณ พ.ศ. 2568	0	0	0	4,000	4,000
3.8 โครงการติดตามและกำกับ ดูแลมาตรฐานด้านความโปร่งใส และหลักธรรมาภิบาล ในการจัดการศึกษาของ โรงเรียนเอกชนจังหวัด	0	0	0	13,500	13,500



ประเภทแผนงาน/รายการ งบประมาณ/โครงการ	งบประมาณ (หน่วย:บาท)				
	ไตรมาส 1 (ต.ค. - ธ.ค.67)	ไตรมาส 2 (ม.ค. - มี.ค.68)	ไตรมาส 3 (เม.ย - มิ.ย.68)	ไตรมาส 4 (ก.ค. - ก.ย.68)	รวมทั้งสิ้น
ประจวบคีรีขันธ์ ประจำปี งบประมาณ พ.ศ. 2568					
3.9 โครงการขับเคลื่อนระบบ การประกันคุณภาพการศึกษา จังหวัดประจวบคีรีขันธ์ (งบดำเนินงาน ตามข้อ 2.1)	-	-	-	-	-
3.10 โครงการยกย่องเชิดชู เกียรติข้าราชการครูและ บุคลากรทางการศึกษา “ครูดีประจวบคีรีขันธ์” ประจำปีงบประมาณ พ.ศ. 2568 (งบดำเนินงาน ตามข้อ 2.1)	0	16,800	0	0	16,800
3.11 โครงการจัดงานฉลองวัน เด็กแห่งชาติ ประจำปี 2568	-	30,000	-	-	30,000
3.12 โครงการจัดงานวันคล้าย วันสถาปนายุวชาชาติไทย ประจำปี พ.ศ. 2568	-	20,000	-	-	20,000
3.13 โครงการ Innovation For Thai Education (IFTE) นวัตกรรมการศึกษาเพื่อพัฒนา การศึกษา	-	-	-	200,000	200,000
3.14 โครงการขับเคลื่อนการ พัฒนาการจัดการศึกษาปฐมวัย ในระดับพื้นที่	-	-	-	100,000	100,000
3.15 โครงการโรงเรียนดี วิถี ลูกเสือ	-	-	-	9,000	9,000
3.16 โครงการส่งเสริมทักษะ ลูกเสือ เนตรนารี "Scout Challenge"	-	-	-	12,000	12,000



ประเภทแผนงาน/รายการ งบประมาณ/โครงการ	งบประมาณ (หน่วย:บาท)				
	ไตรมาส 1 (ต.ค. - ธ.ค.67)	ไตรมาส 2 (ม.ค. - มี.ค.68)	ไตรมาส 3 (เม.ย - มิ.ย.68)	ไตรมาส 4 (ก.ค. - ก.ย.68)	รวมทั้งสิ้น
3.17 โครงการยกย่องผู้มีผลงาน ดีเด่นต่อการพัฒนากิจการ ลูกเสือของกระทรวงศึกษาธิการ	-	-	-	8,590	8,590
3.18 โครงการหมู่ยุวกาชาด ต้นแบบ	-	-	-	5,000	5,000
3.19 โครงการยุวกาชาดดีเด่น โล่พระราชทาน สมเด็จพระ กนิษฐาธิราชเจ้า กรมสมเด็จพระ เทพรัตนราชสุดา สยามบรมราชกุมารี อุปนายการผู้อำนวยการ สภากาชาดไทย ประจำปี2568	-	-	-	5,000	5,000
3.20 โครงการส่งเสริมสุขภาพ และความปลอดภัยผ่าน กิจกรรมยุวกาชาดในระดับ ประถมศึกษาและระดับ มัธยมศึกษา	-	-	-	1,500	1,500
3.21 โครงการนิเทศ ติดตาม และประเมินผลเพื่อเสริมสร้าง ประสิทธิภาพการจัดกิจกรรม ยุวกาชาดสถานศึกษา อย่างยั่งยืน	-	-	-	10,000	10,000
3.22 โครงการส่งเสริมและ สนับสนุนการจัดตั้งหมู่ยุว กาชาดและเครือข่าย ยุวกาชาด	-	-	-	1,000	1,000
3.23 โครงการยกย่องเชิดชู เกียรติพนักงานเจ้าหน้าที่ ส่งเสริมความประพฤตินักเรียน และนักศึกษากระทรวง ศึกษาธิการ (รางวัลเสมาพิทักษ์) ประจำปี พ.ศ.2568	-	-	-	3,000	3,000



ประเภทแผนงาน/รายการ งบประมาณ/โครงการ	งบประมาณ (หน่วย:บาท)				
	ไตรมาส 1 (ต.ค. - ธ.ค.67)	ไตรมาส 2 (ม.ค. - มี.ค.68)	ไตรมาส 3 (เม.ย - มิ.ย.68)	ไตรมาส 4 (ก.ค. - ก.ย.68)	รวมทั้งสิ้น
3.24 โครงการประกวดสื่อ สร้างสรรค์คนรุ่นใหม่สืบสาน ประเพณีและวัฒนธรรมไทย	-	-	-	-	-
3.25 โครงการพัฒนาการ ส่งเสริมศักยภาพการตรวจ ติดตามความประพฤตินักเรียน และนักศึกษา ประจำปี พ.ศ.2568	-	-	-	28,000	28,000
ประเด็นยุทธศาสตร์ที่ 4 ส่งเสริมการสร้างโอกาสและ ความเสมอภาคด้านการศึกษา	700	4,290	6,345	103,255	114,590
4.1 โครงการส่งเสริมและ พัฒนาคุณภาพชีวิตนักเรียนทุน พระราชทานและทุนการศึกษา อื่นๆ ประจำปีงบประมาณ พ.ศ. 2568 (งบดำเนินงาน ตามข้อ 2.1)	700	4,290	6,345	3,255	14,590
4.2 โครงการขับเคลื่อนข้อเสนอ การบริหารงานเชิงพื้นที่แบบ บูรณาการด้านการศึกษาใน ภูมิภาค (กิจกรรม Zero Droup Out)	0	0	0	100,000	100,000
ประเด็นยุทธศาสตร์ที่ 5 ส่งเสริมการสร้างคุณภาพชีวิต ที่เป็นมิตรกับสิ่งแวดล้อม	-	-	13,150	850	14,000
5.1 โครงการขับเคลื่อนการ สร้างองค์ความรู้ทางทะเลและ มหาสมุทรและผลประโยชน์ของ ชาติทางทะเลไปสู่การเรียนการ สอนในสถานศึกษาพื้นที่จังหวัด ประจวบคีรีขันธ์ ประจำปี งบประมาณ พ.ศ. 2568	0	0	13,150	850	14,000



ประเภทแผนงาน/รายการ งบประมาณ/โครงการ	งบประมาณ (หน่วย:บาท)				
	ไตรมาส 1 (ต.ค. - ธ.ค.67)	ไตรมาส 2 (ม.ค. - มี.ค.68)	ไตรมาส 3 (เม.ย - มิ.ย.68)	ไตรมาส 4 (ก.ค. - ก.ย.68)	รวมทั้งสิ้น
ประเด็นยุทธศาสตร์ที่ 6 สนับสนุนการบริหารจัด การศึกษาทุกระดับ ทุกประเภท ให้มีคุณภาพ	5,075	205,500	83,025	196,800	490,400
6.1 โครงการจัดทำแผนพัฒนา การศึกษาจังหวัด ประจวบคีรีขันธ์ ประจำปีงบประมาณ พ.ศ.2568	0	82,000	15,000	3,000	100,000
6.2 การประชุมขับเคลื่อนการ ดำเนินงานของคณะกรรมการ ประสานและส่งเสริมการศึกษา เอกชนจังหวัด	5,075	9,500	6,425	0	21,000
6.3 โครงการคลินิกกฎหมาย ศจ.ประจวบคีรีขันธ์ ประจำปีงบประมาณ พ.ศ.2568	-	-	-	-	-
6.4 โครงการตรวจ ติดตาม ประเมินผลการดำเนินงานตาม นโยบายและยุทธศาสตร์ ปีงบประมาณ พ.ศ. 2568 ระดับจังหวัดประจวบคีรีขันธ์	-	20,000	0	80,000	100,000
6.5 โครงการ ขับเคลื่อนการ ยกระดับคุณภาพการศึกษาและ ประสิทธิภาพการศึกษาจังหวัด โดยผ่านกลไกของ กศจ. จังหวัดประจวบคีรีขันธ์ ปีงบประมาณ พ.ศ.2568	-	72,500	10,600	7,800	90,900
6.6 โครงการติดตาม ความก้าวหน้าการบรรลุ เป้าหมายการพัฒนาที่ยั่งยืน ด้านการศึกษา (SDG4) และ พัฒนาฐานข้อมูลเพื่อการพัฒนา	-	21,500	37,500	41,000	100,000



ประเภทแผนงาน/รายการ งบประมาณ/โครงการ	งบประมาณ (หน่วย:บาท)				
	ไตรมาส 1 (ต.ค. - ธ.ค.67)	ไตรมาส 2 (ม.ค. - มี.ค.68)	ไตรมาส 3 (เม.ย - มิ.ย.68)	ไตรมาส 4 (ก.ค. - ก.ย.68)	รวมทั้งสิ้น
ที่ยั่งยืนด้านการศึกษา (SDG4) จังหวัดประจวบคีรีขันธ์					
6.7 โครงการติดตามและกำกับ ดูแลมาตรฐานด้านความโปร่งใส และหลักธรรมาภิบาล ในการจัดการศึกษาของ โรงเรียนเอกชนจังหวัด ประจวบคีรีขันธ์ ประจำปี งบประมาณ พ.ศ. 2568	-	-	13,500	-	-
6.8 โครงการเครือข่ายต่อต้าน ทุจริต กระทรวงศึกษาธิการ ประจำปีงบประมาณ พ.ศ. 2568	-	-	-	15,000.00	15,000
6.9 โครงการขับเคลื่อนการ บริหารจัดการศึกษาในระดับ ภาคและกลุ่มจังหวัด	-	-	-	50,000	50,000
รวมเงินงบประมาณ (1+2+3) (บาท)	1,143,085	1,486,920	1,248,180	2,030,135	5,908,320

หมายเหตุ รายละเอียดโครงการตามเอกสารแนบในภาคผนวก 1



ส่วนที่ 5

ระบบการติดตาม ประเมินผลและรายงานผลแผนปฏิบัติการประจำปีงบประมาณ พ.ศ. 2568 ของสำนักงานศึกษาธิการจังหวัดประจวบคีรีขันธ์ (ฉบับปรับปรุงตามงบประมาณตามที่ได้รับจัดสรร)

การติดตาม ประเมินผล และรายงานผลแผนปฏิบัติการประจำปีงบประมาณ พ.ศ. 2568 ของสำนักงานศึกษาธิการจังหวัดประจวบคีรีขันธ์ (ฉบับปรับปรุงตามงบประมาณตามที่ได้รับจัดสรร) กำหนดให้กลุ่มงานในสังกัดดำเนินการใน 2 ลักษณะ คือ

5.1 การติดตามและรายงาน เป็นการติดตามและรายงานผลความก้าวหน้า/ผลการดำเนินงาน/ผลสัมฤทธิ์ของแผน/งาน/โครงการ ภายใต้แผนปฏิบัติการฯ ซึ่งกำหนดให้มีการรายงาน 3 รูปแบบ ได้แก่

5.1.1 การรายงานตามเอกสารงบประมาณรายจ่ายประจำปี โดยใช้แบบรายงาน สงป.301, 302 เป็นการรายงานผลการดำเนินงานตามตัวชี้วัดและการใช้จ่ายงบประมาณตามเอกสารงบประมาณรายจ่ายประจำปีงบประมาณ พ.ศ. 2568 ของสำนักงานปลัดกระทรวงศึกษาธิการ

5.1.2 การรายงานตามแบบรายงานผลการดำเนินงานของสำนักงานปลัดกระทรวงศึกษาธิการประจำปี (รายไตรมาส) เป็นการรายงานผลความก้าวหน้า/ผลการดำเนินงาน/ผลสัมฤทธิ์ของแผน/งาน/โครงการที่กำหนดไว้ในแต่ละประเด็นยุทธศาสตร์ ภายใต้แผนปฏิบัติการฯ พร้อมทั้งปัญหาอุปสรรคในการดำเนินงาน เป็นรายไตรมาส

ทั้งนี้ การรายงานในข้อ 1.1 และข้อ 1.2 กำหนดให้รายงานเป็นรายไตรมาส รวม 4 ไตรมาส/ปี และให้มีการรายงานตามกำหนดระยะเวลา ดังนี้

ไตรมาสที่ 1 ผลการดำเนินงานเดือนตุลาคม - ธันวาคม ของปีงบประมาณ
รายงานภายในวันที่ 5 มกราคม ของปีงบประมาณ

ไตรมาสที่ 2 ผลการดำเนินงานเดือนมกราคม - มีนาคม ของปีงบประมาณ
รายงานภายในวันที่ 5 เมษายน ของปีงบประมาณ

ไตรมาสที่ 3 ผลการดำเนินงานเดือนเมษายน - มิถุนายน ของปีงบประมาณ
รายงานภายในวันที่ 5 กรกฎาคม ของปีงบประมาณ

ไตรมาสที่ 4 ผลการดำเนินงานเดือนกรกฎาคม - กันยายน ของปีงบประมาณ
รายงานภายในวันที่ 5 ตุลาคม ของปีงบประมาณ

5.1.3 การจัดทำรายงานผลการดำเนินงานตามแผนปฏิบัติการประจำปีงบประมาณ พ.ศ. 2568 ของสำนักงานศึกษาธิการจังหวัดประจวบคีรีขันธ์ ฉบับปรับปรุงตาม(งบประมาณตามที่ได้รับจัดสรร) เมื่อสิ้นสุดปีงบประมาณ พ.ศ.2568 โดยดำเนินการจัดทำรายงานประจำปีของสำนักงานศึกษาธิการจังหวัดประจวบคีรีขันธ์

5.2 การประเมินผลแผนปฏิบัติการฯ เป็นการประเมินผลลัพธ์/ผลสัมฤทธิ์ เมื่อสิ้นสุดการดำเนินงานตามแผนปฏิบัติการฯ โดยเปรียบเทียบผลการดำเนินงานที่เกิดขึ้นจริงกับเป้าหมายของโครงการที่กำหนดในแผนปฏิบัติการฯ โดยมีขั้นตอนการดำเนินงาน ดังนี้

5.2.1 ศึกษาและวิเคราะห์เป้าหมายของโครงการที่กำหนดไว้ในแผนปฏิบัติการฯ เพื่อใช้เป็นกรอบในการประเมินผล



5.2.2 การเก็บรวบรวมข้อมูล ประกอบด้วย

- เก็บรวบรวมข้อมูลจากแบบประเมินที่จัดทำขึ้น เพื่อเก็บข้อมูลจากหน่วยงานเมื่อสิ้นสุดการดำเนินงานในแต่ละปีงบประมาณ

- รวบรวมข้อมูลจากการรายงานผลการดำเนินงานตามไตรมาสของหน่วยงาน

5.2.3 การจัดทำรายงานผลการประเมินความสำเร็จของแผนปฏิบัติการฯ โดยดำเนินการจัดทำรายงานการประเมินความสำเร็จของแผนปฏิบัติการฯ

ภาคผนวก



บันทึกข้อความ

ส่วนราชการ สำนักงานศึกษาธิการจังหวัดประจวบคีรีขันธ์ กลุ่มนโยบายและแผน

ที่.....วันที่ ๓๐ เดือน มกราคม พ.ศ. ๒๕๖๘

เรื่อง ขออนุมัติแผนปฏิบัติการประจำปีงบประมาณ พ.ศ.๒๕๖๘ ของสำนักงานศึกษาธิการจังหวัด
ประจวบคีรีขันธ์ (ฉบับปรับปรุงตามงบประมาณที่ได้รับจัดสรร)

เรียน ศึกษาธิการจังหวัดประจวบคีรีขันธ์

เรื่องเดิม

ตามที่ สำนักงานศึกษาธิการจังหวัดประจวบคีรีขันธ์ ได้จัดทำแผนปฏิบัติการระยะ ๕ ปี (พ.ศ.๒๕๖๖-๒๕๗๐) ของสำนักงานศึกษาธิการจังหวัดประจวบคีรีขันธ์ (ฉบับปรับปรุง พ.ศ.๒๕๖๗) และ คณะกรรมการจัดทำแผนปฏิบัติการประจำปีงบประมาณ พ.ศ.๒๕๖๘ ของสำนักงานศึกษาธิการจังหวัดประจวบคีรีขันธ์ (ฉบับปรับปรุงตามงบประมาณที่ได้รับจัดสรร) ได้เห็นชอบให้ใช้สาระสำคัญของแผนปฏิบัติการระยะ ๕ ปี นำมาเป็นสาระสำคัญการปฏิบัติประจำปีงบประมาณ พ.ศ.๒๕๖๘ และได้เห็นชอบแผนการใช้จ่ายงบประมาณ ประจำปีงบประมาณ พ.ศ.๒๕๖๘ ไปแล้ว นั้น

ข้อเท็จจริง

สำนักงานศึกษาธิการจังหวัดประจวบคีรีขันธ์ ได้จัดทำแผนปฏิบัติการประจำปีงบประมาณ พ.ศ.๒๕๖๘ ของสำนักงานศึกษาธิการจังหวัดประจวบคีรีขันธ์ (ฉบับปรับปรุงตามงบประมาณที่ได้รับจัดสรร) ฉบับสมบูรณ์ (ข้อมูล ณ วันที่ ๓๐ มกราคม ๒๕๖๘) เรียบร้อยแล้ว ตามเอกสารแนบ

ข้อกฎหมาย/ระเบียบ/เอกสารที่เกี่ยวข้อง

ข้อพิจารณา

กลุ่มนโยบายและแผน พิจารณาแล้วเห็นควรดำเนินการดังนี้

๑. อนุมัติใช้แผนปฏิบัติการประจำปีงบประมาณ พ.ศ.๒๕๖๘ ของสำนักงานศึกษาธิการจังหวัดประจวบคีรีขันธ์ (ฉบับปรับปรุงตามงบประมาณที่ได้รับจัดสรร)
๒. อนุมัติในหลักการในกรณีที่มีงบประมาณ แผนงาน โครงการที่ได้รับการจัดสรรเพิ่มเติม ภายหลังการอนุมัติในครั้ง นี้ ให้กลุ่มนโยบายและแผน ปรับปรุงแผนการใช้จ่ายงบประมาณ และปรับปรุงแผนปฏิบัติการประจำปีงบประมาณ พ.ศ.๒๕๖๘ ของสำนักงานศึกษาธิการจังหวัดประจวบคีรีขันธ์ (ฉบับปรับปรุงตามงบประมาณที่ได้รับจัดสรร) ต่อไป

ข้อเสนอ

จึงเรียนมาเพื่อโปรดพิจารณา หรือเห็นควรเป็นประการใดโปรดสั่งการ

- มีมติลงวันที่ ๑๑, ๒

(นางสาวชุตติกาญจน์ จันทร์สุริยา)
รองศึกษาธิการจังหวัดประจวบคีรีขันธ์

(นายพสกร ทวีทรัพย์)

นักวิเคราะห์นโยบายและแผนชำนาญการพิเศษ
ผู้อำนวยการกลุ่มนโยบายและแผน

(นางอังคณา นุ่มวัต)

ศึกษาธิการจังหวัดประจวบคีรีขันธ์

รายละเอียดโครงการตามประเด็นยุทธศาสตร์แผนปฏิบัติการประจำปีงบประมาณ พ.ศ. 2568 ของสำนักงานศึกษาธิการจังหวัดประจวบคีรีขันธ์

ประเด็นยุทธศาสตร์ที่ 1 ส่งเสริมการจัดการศึกษาเพื่อความมั่นคงของสังคม															
เป้าประสงค์ 1. ผู้เรียนได้รับการศึกษาและการเรียนรู้ที่มีคุณภาพและทักษะที่จำเป็นกับการเสริมสร้างความมั่นคงของสังคม															
ที่	โครงการ/กิจกรรมหลัก	วัตถุประสงค์ของโครงการ	เป้าหมายของโครงการ	ตัวชี้วัด/	งบประมาณ					ระยะเวลา (ระบุเดือน)	หน่วยงานที่รับผิดชอบ	สอดคล้อง			
				ค่าเป้าหมายของตัวชี้วัด	รวม (หน่วย : บาท)	ไตรมาส 1	ไตรมาส 2	ไตรมาส 3	ไตรมาส 4			ยุทธศาสตร์ชาติ 20 ปี	แผนแม่บทฯ ชาติ	แผนพัฒนาฯ 13	ยุทธศาสตร์
1	โครงการขับเคลื่อนงานด้านสถานศึกษาพอเพียงและศูนย์การเรียนรู้ตามหลักปรัชญาของเศรษฐกิจพอเพียงด้านการศึกษา จังหวัดประจวบคีรีขันธ์ - จัดทำฐานข้อมูลศูนย์การเรียนรู้และสถานศึกษาพอเพียง ในพื้นที่ - ติดตามการบูรณาการจัดกิจกรรมการเรียนรู้ และการขับเคลื่อนหลักปรัชญาของเศรษฐกิจพอเพียงในสถานศึกษา - ขยายผลการดำเนินงานสถานศึกษาพอเพียง/ประเมินสถานศึกษาพอเพียง - สรุปรายงานผลการดำเนินงาน	เพื่อส่งเสริม สนับสนุนการขับเคลื่อนหลักปรัชญาของเศรษฐกิจพอเพียงด้านการศึกษาลงสู่การปฏิบัติในระดับพื้นที่แบบบูรณาการและมีส่วนร่วม	สำนักงานศึกษาธิการจังหวัดประจวบคีรีขันธ์สามารถขับเคลื่อนหลักปรัชญาของเศรษฐกิจพอเพียงด้านการศึกษา โดยมีเป้าหมาย เป็นศูนย์การเรียนรู้ ตามหลักปรัชญาของเศรษฐกิจพอเพียงด้านการศึกษา และสถานศึกษาพอเพียง ให้ได้รับการเสริมสร้างคุณลักษณะ อยู่อย่างพอเพียงและเป็นแบบอย่างที่ดีตามหลักปรัชญาของเศรษฐกิจพอเพียงอย่างเข้มแข็งต่อเนื่อง และยั่งยืน	ร้อยละ 80 ของศูนย์การเรียนรู้ตามหลักปรัชญาของเศรษฐกิจพอเพียงด้านการศึกษาระดับพื้นที่แบบบูรณาการ โดยมีการปฏิบัติในระดับพื้นที่แบบบูรณาการ โดยมีการเรียนรู้ ตามหลักปรัชญาของเศรษฐกิจพอเพียงด้านการศึกษา และสถานศึกษาพอเพียง อย่างเหมาะสม สอดคล้องกับบริบทของพื้นที่	12,000	0	0	0	12,000	1 ตุลาคม 2567 – 30 กันยายน 2568	กลุ่มนิเทศ ติดตาม และประเมินผล	1	12	12	1
2	โครงการสร้างภูมิคุ้มกันและป้องกันยาเสพติดในสถานศึกษา ประจำปีงบประมาณ พ.ศ. 2568 - รายงานผลการดำเนินงานผ่านระบบสารสนเทศจังหวัด (NISPA) และระบบดูแลและติดตามการใช้สารเสพติดในสถานศึกษา (CATAS) (ออนไลน์) - ประเมินผลงานสถานศึกษา โครงการสถานศึกษาสีขาว ปลอดภัยและอบายมุขในสถานศึกษาระดับจังหวัด ระดับเงิน ระดับทอง ระดับเพชร และรักษามาตรฐานระดับเพชร ปีที่ 1-3 - การรายงานผลการป้องกันและแก้ไขปัญหายาเสพติดโลก (26 มิถุนายน) - การรายงานผลการป้องกันและแก้ไขปัญหายาเสพติด - ประชุมคณะอนุกรรมการพิจารณาบ้านหนึ่งความชอบกรณีพิเศษ - การให้ความร่วมมือในการดำเนินงานด้านการป้องกันและแก้ไขปัญหายาเสพติดแบบบูรณาการกับส่วนราชการ	1 เพื่อให้สถานศึกษามีความเข้มแข็งและเป็นสถานศึกษาสีขาวปลอดภัยและอบายมุข เป็นไปตามยุทธศาสตร์ชาติ ในการป้องกันและแก้ไขปัญหายาเสพติด 2 เพื่อให้ผู้เรียนมีความรู้ มีภูมิคุ้มกัน รู้เท่าทันยาเสพติด มีทักษะในการป้องกันยาเสพติด และมีทัศนคติที่ถูกต้อง 3 เพื่อดำเนินการขับเคลื่อน ส่งเสริม สนับสนุนการรับรู้ และภูมิคุ้มกันป้องกันปัญหายาเสพติด ในสถานศึกษาให้เป็นไปตามนโยบายการป้องกันและแก้ไขปัญหายาเสพติด โดยบูรณาการความร่วมมือดำเนินงานระหว่างหน่วยงานให้เป็นไปในทิศทางเดียวกัน	1 ร้อยละ 85 ของสถานศึกษาในจังหวัดเข้าร่วมโครงการสถานศึกษาสีขาว ปลอดภัยและอบายมุขมีความเข้มแข็ง 2 ร้อยละ 100 สถานศึกษาในจังหวัด รายงานผลการดำเนินงานสารสนเทศยาเสพติดจังหวัด (NISPA) ระบบดูแลและติดตามการใช้สารเสพติดในสถานศึกษา (CATAS) ได้ครบถ้วนสมบูรณ์ และเป็นปัจจุบัน 3 จัดประชุมคณะอนุกรรมการพิจารณาบ้านหนึ่งความชอบกรณีพิเศษให้แก่เจ้าหน้าที่ผู้ปฏิบัติงานด้านยาเสพติดของหน่วยงานสังกัดกระทรวงศึกษาธิการ จำนวน 2 ครั้ง 4 มีการบูรณาการความร่วมมือสร้างการรับรู้ และภูมิคุ้มกันป้องกันปัญหายาเสพติด ในสถานศึกษาให้เป็นไปตามนโยบายการป้องกันและแก้ไขปัญหายาเสพติดทุกแห่ง	1 ร้อยละ 85 ของสถานศึกษาในจังหวัดเข้าร่วมโครงการสถานศึกษาสีขาว ปลอดภัยและอบายมุขมีความเข้มแข็ง 2 ร้อยละ 100 ของสถานศึกษา รายงานผลการดำเนินงานผ่านระบบสารสนเทศยาเสพติด (NISPA) และระบบดูแลและติดตามการใช้สารเสพติดในสถานศึกษา (CATAS) 3 จัดประชุมคณะอนุกรรมการพิจารณาบ้านหนึ่งความชอบกรณีพิเศษให้แก่เจ้าหน้าที่ผู้ปฏิบัติงานด้านยาเสพติดของหน่วยงานสังกัดกระทรวงศึกษาธิการ จำนวน 2 ครั้ง 4 มีรายงานการบูรณาการความร่วมมือสร้างการรับรู้และภูมิคุ้มกันป้องกันปัญหายาเสพติด 5 ร้อยละ 80 ของกลุ่มเป้าหมาย นักเรียน นักศึกษา ในสถานศึกษา ได้รับการสร้างเสริมภูมิคุ้มกันด้านการป้องกันและแก้ไขปัญหายาเสพติด	20,000	0	18,920	450	630	1 ตุลาคม 2567 – 30 กันยายน 2568	กลุ่มพัฒนาการศึกษา	1	1	12	1

รายละเอียดโครงการตามประเด็นยุทธศาสตร์แผนปฏิบัติการประจำปีงบประมาณ พ.ศ. 2568 ของสำนักงานศึกษาธิการจังหวัดประจวบคีรีขันธ์

ประเด็นยุทธศาสตร์ที่ 1 ส่งเสริมการจัดการศึกษาเพื่อความมั่นคงของสังคม																
เป้าประสงค์ 1. ผู้เรียนได้รับการศึกษาและการเรียนรู้ที่มีคุณภาพและทักษะที่จำเป็นกับการเสริมสร้างความมั่นคงของสังคม																
ที่	โครงการ/กิจกรรมหลัก	วัตถุประสงค์ของโครงการ	เป้าหมายของโครงการ	ตัวชี้วัด/	งบประมาณ				ระยะเวลา (ระบุเดือน)	หน่วยงานที่รับผิดชอบ	สอดคล้อง					
				ค่าเป้าหมายของตัวชี้วัด	รวม (หน่วย : บาท)	ไตรมาส 1	ไตรมาส 2	ไตรมาส 3			ไตรมาส 4	ยุทธศาสตร์ชาติ 20 ปี	แผนแม่บทฯ ชาติ	แผนพัฒนาฯ 13	ยุทธศาสตร์	
3	โครงการงานสวนพฤกษศาสตร์โรงเรียนในสมเด็จพระเทพรัตนราชสุดาฯ สยามบรมราชกุมารี - ประชุมคณะทำงานสนับสนุนการดำเนินงานสวนพฤกษศาสตร์โรงเรียน - ประชุมสร้างความเข้าใจการขับเคลื่อนการดำเนินงานสวนพฤกษศาสตร์โรงเรียน - ติดตาม นิเทศ ขยายผลการสมัครเข้าเป็นสมาชิกสวนพฤกษศาสตร์โรงเรียน - สรุป รายงานผลการดำเนินงาน	1. เพื่อส่งเสริม สนับสนุนการขับเคลื่อนการดำเนินงานตามโครงการอนุรักษ์พันธุกรรมพืชอันเนื่องมาจากพระราชดำริสมเด็จพระเทพรัตนราชสุดาฯ สยามบรมราชกุมารี 2. เพื่ออบรมบุคลากรให้มีความรู้ ความเข้าใจ และตระหนักถึงความสำคัญในการอนุรักษ์ ทรัพยากรและสามารถนำองค์ความรู้ไปถ่ายทอดสู่การปฏิบัติได้ 3. เพื่อจัดทำฐานข้อมูลโครงการอนุรักษ์ พันธุกรรมพืชอันเนื่องมาจากพระราชดำริสมเด็จพระเทพรัตนราชสุดาฯ สยามบรมราชกุมารี	1. สำนักงานศึกษาธิการจังหวัดประจวบคีรีขันธ์ ขับเคลื่อนกลุ่มเป้าหมายภายใต้โครงการสวนพฤกษศาสตร์โรงเรียนในสมเด็จพระเทพรัตนราชสุดาฯ สยามบรมราชกุมารี เพิ่มขึ้นจากปี 2567 อย่างน้อยร้อยละ 20 ของสถานศึกษาในพื้นที่ที่เข้าเป็นสมาชิกในปี 2567 (63 โรงเรียน) 2. ผู้บริหาร ครูและบุคลากรทางการศึกษาของกระทรวงศึกษาธิการที่ผ่านการอบรมปฏิบัติการงานสวนพฤกษศาสตร์โรงเรียน ในโครงการอนุรักษ์พันธุกรรม พืชอันเนื่องมาจากพระราชดำริสมเด็จพระเทพรัตนราชสุดาฯ สยามบรมราชกุมารี ร้อยละ 80 มีความรู้ ความเข้าใจและเห็นถึงความสำคัญในการอนุรักษ์ พันธุกรรมพืช และทรัพยากร 3. ฐานข้อมูลโครงการอนุรักษ์พันธุกรรมพืชอันเนื่องมาจากพระราชดำริสมเด็จพระเทพรัตนราชสุดาฯ สยามบรมราชกุมารี	1) จำนวนสถานศึกษาในสังกัดกระทรวงศึกษาธิการเข้าร่วมสนองพระราชดำริโครงการอนุรักษ์พันธุกรรมพืชอันเนื่องมาจากพระราชดำริสมเด็จพระเทพรัตนราชสุดาฯ สยามบรมราชกุมารี และสมัครเป็นสมาชิก เพิ่มขึ้นจากปี พ.ศ. 2567 ไม่น้อยกว่า 15 โรงเรียน 2) บุคลากรที่ผ่านหลักสูตรการฝึกอบรมปฏิบัติการงานสวนพฤกษศาสตร์โรงเรียนในโครงการอนุรักษ์พันธุกรรมพืชอันเนื่องมาจากพระราชดำริ สมเด็จพระเทพรัตนราชสุดาฯ สยามบรมราชกุมารีทุกคน สามารถ นำองค์ความรู้ไปต่อยอดขยายผลในการขับเคลื่อนโครงการอนุรักษ์พันธุกรรมพืชอันเนื่องมาจากพระราชดำริ สมเด็จพระเทพรัตนราชสุดาฯ สยามบรมราชกุมารี อย่างน้อย 5 โรงเรียนต่อคน (15 โรงเรียน) 3) มีฐานข้อมูลโครงการอนุรักษ์พันธุกรรมพืชอันเนื่องมาจากพระราชดำริสมเด็จพระเทพ	55,000		39,370			15,630	มีนาคม - กันยายน 2568	กลุ่มลูกเสือ ยุวกาชาด และกิจการนักเรียน	1	12	12	1
4	โครงการเสริมสร้างความเป็นพลเมืองดีตามรอยพระยุคลบาทด้านการศึกษา				151,200				151,200		กลุ่มลูกเสือ ยุวกาชาด และกิจการนักเรียน	1	12	12	1	

รายละเอียดโครงการตามประเด็นยุทธศาสตร์แผนปฏิบัติการประจำปีงบประมาณ พ.ศ. 2568 ของสำนักงานศึกษาธิการจังหวัดประจวบคีรีขันธ์

ประเด็นยุทธศาสตร์ที่ 2 ส่งเสริมการพัฒนาคน เพื่อสร้างความสามารถในการแข่งขัน															
เป้าประสงค์ 2. ผู้เรียนมีสมรรถนะองค์ความรู้และทักษะอาชีพที่สนับสนุนการแข่งขัน															
ที่	โครงการ/กิจกรรมหลัก	วัตถุประสงค์ของโครงการ	เป้าหมายของโครงการ	ตัวชี้วัด/	งบประมาณ					ระยะเวลา (ระบุเดือน)	หน่วยงานที่รับผิดชอบ	สอดคล้อง			
				ค่าเป้าหมายของตัวชี้วัด	รวม (หน่วย : บาท)	ไตรมาส 1	ไตรมาส 2	ไตรมาส 3	ไตรมาส 4			ยุทธศาสตร์ชาติ 20 ปี	แผนแม่บทฯ ชาติ	แผนพัฒนาฯ 13	ยุทธศาสตร์.
1	โครงการ 1														

รายละเอียดโครงการตามประเด็นยุทธศาสตร์แผนปฏิบัติราชการประจำปีงบประมาณ พ.ศ. 2568 ของสำนักงานศึกษาธิการจังหวัดประจวบคีรีขันธ์

ประเด็นยุทธศาสตร์ที่ 3 ส่งเสริมการพัฒนาศักยภาพทรัพยากรมนุษย์ให้มีคุณภาพ															
เป้าประสงค์ 3. ผู้เรียนมีคุณภาพความสุข ทักษะ และคุณลักษณะที่เหมาะสมต่อการเรียนรู้ในโลกยุคใหม่															
ที่	โครงการ/กิจกรรมหลัก	วัตถุประสงค์ของโครงการ	เป้าหมายของโครงการ	ตัวชี้วัด/ ค่าเป้าหมายของตัวชี้วัด	งบประมาณ					ระยะเวลา (ระบุเดือน)	หน่วยงาน ที่รับผิดชอบ	สอดคล้อง			
					รวม (หน่วย : บาท)	ไตรมาส 1	ไตรมาส 2	ไตรมาส 3	ไตรมาส 4			ยุทธศาสตร์ ชาติ 20 ปี	แผนแม่บท ย.ชาติ	แผนพัฒนา ฯ 13	ยุทธศาสตร์
รวมประเด็นยุทธศาสตร์ที่ 3 (จำนวน 25 โครงการ)					614,450	22,710	120,600	10,550	460,590						
1	โครงการเสริมสร้างศักยภาพการปฏิบัติราชการของ บุคลากรสำนักงานศึกษาธิการจังหวัดประจวบคีรีขันธ์ผ่านการศึกษาวิธีปฏิบัติที่เป็นเลิศ (Best Practices) ประจำปีงบประมาณ พ.ศ.2568 - กิจกรรมศึกษาเรียนรู้กระบวนการที่ปฏิบัติที่เป็นเลิศ	เพื่อส่งเสริม สนับสนุนให้บุคลากรในสังกัดได้รับการพัฒนา และเสริมสร้างความรู้ ทักษะ และสมรรถนะที่จำเป็นในการปฏิบัติงาน ผ่านประสบการณ์จริง เพื่อส่งเสริมให้บุคลากรในสังกัดสามารถนำความรู้ ทักษะและสมรรถนะไปใช้ในการปฏิบัติงานได้อย่างมีประสิทธิภาพ และเกิดประสิทธิผลสูงสุดต่อองค์กร	จัดประชุมชี้แจงที่มาและวัตถุประสงค์ของโครงการฯ จำนวน 1 ครั้ง จัดกิจกรรมศึกษาเรียนรู้กระบวนการที่ปฏิบัติที่เป็นเลิศ ร้อยละ 80 ของผู้เข้าร่วมโครงการฯ มีการรายงานผลที่ได้จากกิจกรรมศึกษาเรียนรู้กระบวนการที่ปฏิบัติที่เป็นเลิศ ร้อยละ 80	ผู้เข้าร่วมโครงการฯ มีการรายงานผลที่ได้จากกิจกรรมศึกษาเรียนรู้กระบวนการที่ปฏิบัติที่เป็นเลิศ ร้อยละ 80 ผู้เข้าร่วมโครงการฯ มีความพึงพอใจในการดำเนินโครงการฯ ร้อยละ 80	19,360	19,360	0	0	0	พฤศจิกายน – ธันวาคม 2567	กลุ่มบริหารงานบุคคล	3	20	13	6
2	ขับเคลื่อนการยกระดับผลการประเมิน PISA ระดับจังหวัด - จัดประชุมคณะวิทยากร ผ่านระบบออนไลน์ เพื่อ วางแผนการดำเนินงาน ในการยกระดับผลการประเมิน PISA ในภาคเรียนที่ 2 ปีการศึกษา 2567 - จัดอบรมผู้บริหารและครูโรงเรียนเอกชน จำนวน 12 โรงเรียน ผ่านระบบออนไลน์ - จัดอบรมเชิงปฏิบัติการเพื่อพัฒนาศักยภาพครูผู้สอนชั้น ม.2 – ม.3 - นิเทศ กำกับ ติดตาม การดำเนินการใช้ งานระบบข้อสอบ PISA ทั้งแบบออนไลน์ออฟไลน์ - สรุปผลการดำเนินงาน	-เพื่อส่งเสริมให้โรงเรียนเอกชน กลุ่มเป้าหมายในจังหวัด ดำเนินการขับเคลื่อนยกระดับผลการประเมิน PISA ได้อย่างมีประสิทธิภาพ -เพื่อพัฒนาครูผู้สอนวิชาภาษาไทย คณิตศาสตร์ และวิทยาศาสตร์ ระดับชั้นมัธยมศึกษาปีที่ 2 และ 3 โรงเรียนเอกชนกลุ่มเป้าหมายในจังหวัด ให้เป็นนักสร้างข้อสอบ ตามแนวทาง PISA -เพื่อส่งเสริมการใช้ Google Classroom ภายในจังหวัด ในการแลกเปลี่ยนองค์ความรู้เกี่ยวกับการประเมิน PISA และข้อสอบตามแนวทาง PISA ที่โรงเรียนเอกชนกลุ่มเป้าหมายในจังหวัดสร้างขึ้น -เพื่อนิเทศ ติดตามการดำเนินการขับเคลื่อนยกระดับผลการประเมิน PISA ของโรงเรียนเอกชนกลุ่มเป้าหมายในจังหวัด	โรงเรียนเอกชนกลุ่มเป้าหมายในจังหวัด ทั้ง 12 โรงเรียน ดำเนินการขับเคลื่อนยกระดับผลการประเมิน PISA ได้อย่างมีประสิทธิภาพ	ร้อยละ 100 ของโรงเรียนเอกชนกลุ่มเป้าหมายในจังหวัด ดำเนินการขับเคลื่อนยกระดับผลการประเมิน PISA ได้อย่างมีประสิทธิภาพ ร้อยละ 100 ของครูผู้สอนวิชาภาษาไทย คณิตศาสตร์ และวิทยาศาสตร์ ระดับชั้นมัธยมศึกษาปีที่ 2 และ 3 โรงเรียนเอกชนในจังหวัด เป็นนักสร้างข้อสอบ ตามแนวทาง PISA 3 ร้อยละ 100 ของโรงเรียนเอกชนกลุ่มเป้าหมายในจังหวัด ได้รับการส่งเสริมการใช้ Google Classroom ในการแลกเปลี่ยนองค์ความรู้เกี่ยวกับการประเมิน PISA และข้อสอบตามแนวทาง PISA ที่โรงเรียนเอกชนกลุ่มเป้าหมายในจังหวัดสร้างขึ้น ร้อยละ 100 ของโรงเรียนเอกชนกลุ่มเป้าหมายในจังหวัด ได้รับนิเทศ ติดตามการดำเนินการขับเคลื่อนยกระดับผลการประเมิน PISA ของโรงเรียน	57,600	3,350	43,700	10,550	0	ธันวาคม 2567 - กรกฎาคม 2568	ส่งเสริมการศึกษาเอกชน	3	12	12	3

รายละเอียดโครงการตามประเด็นยุทธศาสตร์แผนปฏิบัติการประจำปีงบประมาณ พ.ศ. 2568 ของสำนักงานศึกษาธิการจังหวัดประจวบคีรีขันธ์

ประเด็นยุทธศาสตร์ที่ 3 ส่งเสริมการพัฒนาศักยภาพทรัพยากรมนุษย์ให้มีคุณภาพ															
เป้าประสงค์ 3. ผู้เรียนมีคุณภาพความสุข ทักษะ และคุณลักษณะที่เหมาะสมต่อการเรียนรู้ในโลกยุคใหม่															
ที่	โครงการ/กิจกรรมหลัก	วัตถุประสงค์ของโครงการ	เป้าหมายของโครงการ	ตัวชี้วัด/ ค่าเป้าหมายของตัวชี้วัด	งบประมาณ					ระยะเวลา (ระบุเดือน)	หน่วยงาน ที่รับผิดชอบ	สอดคล้อง			
					รวม (หน่วย : บาท)	ไตรมาส 1	ไตรมาส 2	ไตรมาส 3	ไตรมาส 4			ยุทธศา ชาติ 20 ปี	แผนแม่บท ย.ชาติ	แผนพัฒนา ฯ 13	ยุทธศา. ศธ.
รวมประเด็นยุทธศาสตร์ที่ 3 (จำนวน 25 โครงการ)					614,450	22,710	120,600	10,550	460,590						
3	โครงการเสริมสร้าง ปลูกจิตสำนึก เพื่อพัฒนาคุณภาพชีวิตบุคลากร สำนักงานศึกษาธิการจังหวัดประจวบคีรีขันธ์ ปีงบประมาณ พ.ศ. 2568 - กิจกรรมออกกำลังกาย - กิจกรรมไปวัดทำบุญ (1เดือนเกิด1สังฆทาน) - สรุปรายงานผลการดำเนินงานโครงการ	1.เพื่อให้บุคลากรสำนักงานศึกษาธิการจังหวัดประจวบคีรีขันธ์ ได้ออกกำลังกายอย่างสม่ำเสมออันส่งผลต่อการมีสุขภาพและดัชนีมวลกายที่ดี 2. เพื่อเสริมสร้างให้บุคลากรสำนักงานศึกษาธิการจังหวัดประจวบคีรีขันธ์ ได้รักษาไว้ซึ่งศาสนา วัฒนธรรม ประเพณี อันดีงามของไทย มีคุณธรรม จริยธรรม เป็นแบบอย่างที่ดี และมุ่งหวังให้ทุกคนได้นำธรรมะไปปรับใช้ในชีวิิตประจำวันและการทำงาน	จัดให้มีกิจกรรมการออกกำลังกาย จำนวน 30 ครั้ง จัดให้มีกิจกรรมการเข้าวัดเพื่อทำบุญเดือนเกิด จำนวน 9 ครั้ง	1. จัดกิจกรรมการออกกำลังกาย ไม่น้อยกว่าร้อยละ 80 2. จัดกิจกรรมการเข้าวัดเพื่อทำบุญเดือนเกิด ไม่น้อยกว่าร้อยละ 80	0	0	0	0	0	มกราคม 2568 ถึง กันยายน 2568	กลุ่มบริหารงานบุคคล	6	20	13	3
4	โครงการขับเคลื่อนการส่งเสริมและพัฒนาการพูด การอ่าน และการเขียนภาษาไทยของนักเรียนชั้นประถมศึกษา ในพื้นที่จังหวัดประจวบคีรีขันธ์ ปีการศึกษา พ.ศ. 2567 - วางแผนแก้ปัญหา - การแก้ปัญหา - นิเทศ ติดตาม และรายงานผลการดำเนินงาน	เพื่อยกระดับความสามารถทางการเรียน ด้านการพูด การอ่าน และการเขียนภาษาไทย ของนักเรียนชั้นประถมศึกษา	1 หน่วยงาน/สถานศึกษาในจังหวัดประจวบคีรีขันธ์ มีคู่มือสำหรับการพัฒนา และส่งเสริมด้านการพูด การอ่าน และการเขียนภาษาไทย ของนักเรียนชั้นประถมศึกษา 2 สำนักงานศึกษาธิการจังหวัดประจวบคีรีขันธ์ เป็นศูนย์กลางข้อมูลสารสนเทศทางการศึกษา เพื่อให้บริการแก่หน่วยงานและสถานศึกษา 3 สำนักงานศึกษาธิการจังหวัดประจวบคีรีขันธ์ มีเครือข่ายความร่วมมือในการพัฒนาคุณภาพการศึกษา	สถานศึกษา ทุกแห่ง ใช้คู่มือสำหรับการพัฒนา และส่งเสริมด้านการพูด การอ่าน และการเขียนภาษาไทย ของนักเรียนชั้นประถมศึกษา	0	0	0	0	0	พฤศจิกายน 2567 ถึง เมษายน 2568	กลุ่มนิเทศ ติดตาม และประเมินผล	3	12	13	3
5	โครงการพัฒนาทักษะครูยุคใหม่ที่ตอบสนองความต้องการประเทศ				60,000	0	0	0	60,000		กลุ่มส่งเสริมการศึกษาเอกชน	3	12	12	3

รายละเอียดโครงการตามประเด็นยุทธศาสตร์แผนปฏิบัติการประจำปีงบประมาณ พ.ศ. 2568 ของสำนักงานศึกษาธิการจังหวัดประจวบคีรีขันธ์

ประเด็นยุทธศาสตร์ที่ 3 ส่งเสริมการพัฒนาศักยภาพทรัพยากรมนุษย์ให้มีคุณภาพ															
เป้าประสงค์ 3. ผู้เรียนมีคุณภาพความสุข ทักษะ และคุณลักษณะที่เหมาะสมต่อการเรียนรู้ในโลกยุคใหม่															
ที่	โครงการ/กิจกรรมหลัก	วัตถุประสงค์ของโครงการ	เป้าหมายของโครงการ	ตัวชี้วัด/ ค่าเป้าหมายของตัวชี้วัด	งบประมาณ					ระยะเวลา (ระบุเดือน)	หน่วยงาน ที่รับผิดชอบ	สอดคล้อง			
					รวม (หน่วย : บาท)	ไตรมาส 1	ไตรมาส 2	ไตรมาส 3	ไตรมาส 4			ยุทธศา ชาติ 20 ปี	แผนแม่บท ย.ชาติ	แผนพัฒนา ฯ 13	ยุทธศา. ศร.
รวมประเด็นยุทธศาสตร์ที่ 3 (จำนวน 25 โครงการ)					614,450	22,710	120,600	10,550	460,590						
6	โครงการส่งเสริมและพัฒนาระบบการประกันคุณภาพการศึกษาโรงเรียนเอกชนในระบบในจังหวัดประจวบคีรีขันธ์ ปีงบประมาณ พ.ศ. 2568 - จัดทำสารสนเทศการประกันคุณภาพการศึกษาจังหวัดประจวบคีรีขันธ์ - จัดทำแผนพัฒนาระบบการประกันคุณภาพการศึกษาจังหวัดประจวบคีรีขันธ์ - ขึ้นเคลื่อนระบบการประกันคุณภาพการศึกษาตามแผนพัฒนาระบบการประกันคุณภาพการศึกษาจังหวัดประจวบคีรีขันธ์ - นิเทศ ติดตาม และประเมินผลการขึ้นเคลื่อนระบบ การประกันคุณภาพการศึกษา - สรุปรายงานผลการดำเนินงาน	1 เพื่อส่งเสริมโรงเรียนเอกชนให้มีระบบการประเมินและการประกันคุณภาพการศึกษานิวตามมาตรฐานการประเมินคุณภาพภายนอก 2 เพื่อเตรียมความพร้อมรับการประเมินคุณภาพภายนอกสถานศึกษาตามกรอบแนวทางการประกัน	โรงเรียนเอกชนในระบบในจังหวัดประจวบคีรีขันธ์ ได้รับการพัฒนาระบบการประเมินมาตรฐาน และการประกันคุณภาพการศึกษา จำนวน 17 โรงเรียน	โรงเรียนในระบบในจังหวัดประจวบคีรีขันธ์ จำนวน 17 โรงเรียน ได้รับการพัฒนาด้านการประเมินและการประกันคุณภาพการศึกษา ร้อยละ 100	10,100	0	10,100	0	0	ธันวาคม 2567 – มกราคม 2568	กลุ่มส่งเสริมการศึกษาเอกชน	3	12	12	3
7	โครงการส่งเสริมและพัฒนาระบบการประกันคุณภาพการศึกษาโรงเรียนเอกชนนอกระบบในจังหวัดประจวบคีรีขันธ์ ปีงบประมาณ พ.ศ. 2568				4,000				4,000		กลุ่มส่งเสริมการศึกษาเอกชน	3	12	12	3
8	โครงการติดตามและกำกับดูแลมาตรฐานด้านความโปร่งใสและหลักธรรมาภิบาลในการจัดการศึกษาของโรงเรียนเอกชนจังหวัดประจวบคีรีขันธ์ ประจำปีงบประมาณ พ.ศ. 2568				13,500				13,500		กลุ่มส่งเสริมการศึกษาเอกชน	3	12	12	3
9	โครงการขึ้นเคลื่อนระบบการประกันคุณภาพการศึกษาจังหวัดประจวบคีรีขันธ์ - การนิเทศส่งเสริมและพัฒนาระบบประกันคุณภาพการศึกษาโรงเรียนเอกชน	เพื่อจัดทำแผนพัฒนาระบบการประกันคุณภาพการศึกษาจังหวัดแบบมีส่วนร่วมกับทุกหน่วยงานการศึกษา ทุกระดับ เพื่อนิเทศ ติดตาม การดำเนินงานขึ้นเคลื่อนระบบการประกันคุณภาพการศึกษาร่วมกับหน่วยงานการศึกษาทุกระดับ	1.แผนพัฒนาระบบการประกันคุณภาพการศึกษาจังหวัดประจวบคีรีขันธ์แบบมีส่วนร่วม 2 รายงานผลการดำเนินการตามแผนพัฒนาระบบการประกันคุณภาพการศึกษาจังหวัดประจวบคีรีขันธ์	1 สถานศึกษาระดับปฐมวัยร้อยละ 90 มีผลการประเมินตนเองมาตรฐานระดับดีขึ้นไป 2 สถานศึกษาระดับการศึกษาขั้นพื้นฐานร้อยละ 90 มีผลการประเมินตนเองมาตรฐานระดับดีขึ้นไป 3 สถานศึกษาร้อยละ 5 มีผลการประเมินตนเองสูงขึ้นอย่างน้อย 1 มาตรฐาน	0	0	0	0	0	1 ตุลาคม 2567 – 30 กันยายน 2568	กลุ่มนิเทศ ติดตาม และประเมินผล	3	12	12	3

รายละเอียดโครงการตามประเด็นยุทธศาสตร์แผนปฏิบัติการประจำปีงบประมาณ พ.ศ. 2568 ของสำนักงานศึกษาธิการจังหวัดประจวบคีรีขันธ์

ประเด็นยุทธศาสตร์ที่ 3 ส่งเสริมการพัฒนาศักยภาพทรัพยากรมนุษย์ให้มีคุณภาพ															
เป้าประสงค์ 3. ผู้เรียนมีคุณภาพความสุข ทักษะ และคุณลักษณะที่เหมาะสมต่อการเรียนรู้ในโลกยุคใหม่															
ที่	โครงการ/กิจกรรมหลัก	วัตถุประสงค์ของโครงการ	เป้าหมายของโครงการ	ตัวชี้วัด/	งบประมาณ					ระยะเวลา (ระบุเดือน)	สอดคล้อง				
				ค่าเป้าหมายของตัวชี้วัด	รวม (หน่วย : บาท)	ไตรมาส 1	ไตรมาส 2	ไตรมาส 3	ไตรมาส 4		ที่รับผิดชอบ	ยุทธศาสตร์ 20 ปี	แผนแม่บท ย.ชาติ	แผนพัฒนาฯ 13	ยุทธศาสตร์
รวมประเด็นยุทธศาสตร์ที่ 3 (จำนวน 25 โครงการ)					614,450	22,710	120,600	10,550	460,590						
10	โครงการยกย่องเชิดชูเกียรติข้าราชการครูและบุคลากรทางการศึกษา “ครูดีประจำจังหวัด” ประจำปีงบประมาณ พ.ศ. ๒๕๖๘ - การยกย่องเชิดชูเกียรติ “ครูดีประจำจังหวัด”	1 เพื่อส่งเสริมขวัญ และกำลังใจในการปฏิบัติงานของข้าราชการครูและบุคลากรทางการศึกษา 2 เพื่อยกย่องเชิดชูเกียรติ ข้าราชการครูและบุคลากรทางการศึกษา ที่มีความคิดริเริ่ม สร้างสรรค์และมีผลงานดีเด่นเป็นที่ประจักษ์ 3 เพื่อยกย่องเชิดชูเกียรติของข้าราชการครูและบุคลากรทางการศึกษา ที่มีความประพฤติดี และปฏิบัติตามมาตรฐาน และจรรยาบรรณวิชาชีพ 4 เพื่อให้ข้าราชการครูและบุคลากรทางการศึกษา ผู้ได้รับการยกย่องเชิดชูเกียรติได้รับเกียรติบัตรและรางวัล	1.ข้าราชการครูและบุคลากรทางการศึกษาในหน่วยงานการศึกษาของจังหวัดประจวบคีรีขันธ์ได้รับการยกย่องเชิดชูเกียรติ 2 ร้อยละ 100 ของหน่วยงานการศึกษา ในจังหวัดประจวบคีรีขันธ์มีข้าราชการครูและบุคลากรทางการศึกษาได้รับการยกย่องเชิดชูเกียรติ 3 มีการจัดกิจกรรมยกย่องเชิดชูเกียรติให้แก่ข้าราชการครูและบุคลากรทางการศึกษา ปีละ 1 ครั้ง	1 ข้าราชการครูและบุคลากรทางการศึกษาในหน่วยงานการศึกษาของจังหวัดประจวบคีรีขันธ์ได้รับการยกย่องเชิดชูเกียรติไม่น้อยกว่า 200 ราย 2 ร้อยละ 100 ของหน่วยงานการศึกษาในจังหวัดประจวบคีรีขันธ์มีข้าราชการครูและบุคลากรทางการศึกษาได้รับการยกย่องเชิดชูเกียรติ 3 มีการจัดกิจกรรมยกย่องเชิดชูเกียรติให้แก่ข้าราชการครูและบุคลากรทางการศึกษา ปีละ 1 ครั้ง	16,800	0	16,800	0	0	ธันวาคม 2567 - มกราคม 2568	กลุ่มบริหารงานบุคคล	3	12	12	3
11	โครงการจัดงานฉลองวันเด็กแห่งชาติ ประจำปี 2568 - ดำเนินการจัดงานวันเด็ก	1 เพื่อส่งเสริมและสนับสนุนให้เด็กเยาวชน ได้มีความรู้ความเข้าใจเกี่ยวกับบทบาท สิทธิหน้าที่ของตนเอง 2 เพื่อส่งเสริมให้เด็ก เยาวชนมีจิตอาสา กล้าคิด กล้าทำ กล้าแสดงออก ในทางสร้างสรรค์และเป็นประโยชน์มีส่วนร่วมในการทำกิจกรรมตามความสามารถและความสนใจ เพื่อสังคม 3 เพื่อส่งเสริมและสนับสนุนให้เด็กเยาวชน ได้ยึดมั่นในสถาบันชาติ ศาสนา พระมหากษัตริย์ และการปกครองในระบอบประชาธิปไตย อันมีพระมหากษัตริย์ทรงเป็นประมุข และเป็นไปตามนโยบายของรัฐบาล	มีกิจกรรมฉลองวันเด็ก ประจำปี 2568 จำนวน 1 ครั้ง เด็ก เยาวชน ประชาชนผู้ร่วมงาน เข้าร่วมกิจกรรม จำนวน 200 คน	1) มีกิจกรรมฉลองวันเด็ก ประจำปี 2568 จำนวน 1 ครั้ง 2) ร้อยละ 100 ของ เด็ก เยาวชน ประชาชนผู้ร่วมงาน เข้าร่วมกิจกรรม จำนวน 200 คน	30,000	0	30,000	0	0	มกราคม 2568	กลุ่มพัฒนาการศึกษา	3	11	12	3

รายละเอียดโครงการตามประเด็นยุทธศาสตร์แผนปฏิบัติการประจำปีงบประมาณ พ.ศ. 2568 ของสำนักงานศึกษาธิการจังหวัดประจวบคีรีขันธ์

ประเด็นยุทธศาสตร์ที่ 3 ส่งเสริมการพัฒนาศักยภาพทรัพยากรมนุษย์ให้มีคุณภาพ															
เป้าประสงค์ 3. ผู้เรียนมีคุณภาพความสุข ทักษะ และคุณลักษณะที่เหมาะสมต่อการเรียนรู้ในโลกยุคใหม่															
ที่	โครงการ/กิจกรรมหลัก	วัตถุประสงค์ของโครงการ	เป้าหมายของโครงการ	ตัวชี้วัด/	งบประมาณ				ระยะเวลา (ระบุเดือน)	สอดคล้อง					
				ค่าเป้าหมายของตัวชี้วัด	รวม (หน่วย : บาท)	ไตรมาส 1	ไตรมาส 2	ไตรมาส 3		ไตรมาส 4	ที่รับผิดชอบ	ยุทธฯ ชาติ 20 ปี	แผนแม่บท ย.ชาติ	แผนพัฒนาฯ 13	ยุทธฯ คร.
รวมประเด็นยุทธศาสตร์ที่ 3 (จำนวน 25 โครงการ)					614,450	22,710	120,600	10,550	460,590						
12	โครงการจัดงานวันคล้ายวันสถาปนายุวชาชาติไทย ประจำปี พ.ศ. 2568 - ประชุมชี้แจงปรึกษาหารือ ประธานแผนกฯ ในการจัดงานวันคล้ายวันสถาปนายุวชาชาติไทย ประจำปี 2568 - ประชุมเตรียมความพร้อมในการจัดงานวันคล้ายวันสถาปนายุวชาชาติไทย ประจำปี 2568 - จัดงานวันคล้ายวันสถาปนายุวชาชาติไทย ประจำปี 2568 - สรุปรายงานผลการดำเนินงาน	1. เพื่อระลึกถึงบุคคลสำคัญที่ก่อตั้งกิจการยุวชาตินิยมในประเทศไทย 2. เพื่อให้สมาชิกยุวชาตินิยม มีความรู้ ความเข้าใจ และตระหนักในคุณค่า และความสำคัญของการเป็นสมาชิกยุวชาตินิยม 3. เพื่อให้เจ้าหน้าที่ ผู้บังคับบัญชา สมาชิก และบุคลากรทางด้านยุวชาตินิยม มีโอกาสปฏิบัติกิจกรรม และแลกเปลี่ยนประสบการณ์ซึ่งกันและกัน	เจ้าหน้าที่ ผู้บังคับบัญชายุวชาตินิยม สมาชิกยุวชาตินิยม และผู้เกี่ยวข้อง เข้าร่วมกิจกรรม จำนวน 174 คน	1. กิจกรรมจัดงานวันคล้ายวันสถาปนายุวชาตินิยมประเทศไทย ประจำปี 2568 จำนวน 1 ครั้ง 2. ผู้เข้าร่วมกิจกรรมมีความพึงพอใจไม่น้อยกว่า ร้อยละ 80	20,000		20,000			มกราคม - มีนาคม 2568	กลุ่มลูกเสือ ยุวชาตินิยม และกิจการนักเรียน	3	10	12	1
13	โครงการ Innovation For Thai Education (IFTE) นวัตกรรมการศึกษาเพื่อพัฒนาศึกษา - วิจัยและพัฒนาการจัดการเรียนรู้ - คัดเลือกผลงานการจัดการจัดการเรียนรู้อิง - นิเทศ ติดตามและประเมินผล	1 เพื่อส่งเสริม สนับสนุน พัฒนานวัตกรรมจัดการศึกษาแบบบูรณาการ และบูรณาการของหน่วยงานที่เกี่ยวข้องในพื้นที่ 2 เพื่อต่อยอดนวัตกรรมที่เป็นแบบอย่างที่ดีสู่ความยั่งยืน	หน่วยงาน/สถานศึกษาในจังหวัดประจวบคีรีขันธ์ มีรูปแบบ/แนวทางการพัฒนาผู้เรียน ให้มีทักษะที่เหมาะสมและจำเป็นต่อการดำรงชีวิต ความสนใจและความต้องการของผู้เรียน	จังหวัดประจวบคีรีขันธ์ มีรูปแบบ/แนวทางการพัฒนาผู้เรียน ให้มีทักษะที่เหมาะสมและจำเป็นต่อการดำรงชีวิต ความสนใจและความต้องการของผู้เรียน จำนวน 3 รายการขึ้นไปจากโรงเรียนที่เข้าร่วมโครงการ	200,000				200,000		กลุ่มนิเทศ ติดตามและประเมินผล	3	12	12	3
14	โครงการขับเคลื่อนการพัฒนาการจัดการศึกษาปฐมวัยในระดับพื้นที่	1 เพื่อส่งเสริมสนับสนุนให้เด็กปฐมวัย (อายุ 3 - 6 ปี) ได้รับการพัฒนาให้มีพัฒนาการรอบด้าน สมวัย ทั้งทางร่างกายอารมณ์ - จิตใจ สังคม และสติปัญญา 2 เพื่อจัดทำกรอบทิศทางและเป้าหมายในการส่งเสริมและสนับสนุนการพัฒนาการจัดการศึกษาปฐมวัยในพื้นที่ ได้แบบบูรณาการ ให้สอดคล้องตามบริบทของพื้นที่	สำนักงานศึกษาธิการจังหวัดประจวบคีรีขันธ์ มีกรอบทิศทางและเป้าหมายในการส่งเสริมและสนับสนุนการพัฒนาการจัดการศึกษาปฐมวัยในระดับพื้นที่ ที่มีความชัดเจนเป็นไปตามข้อกำหนดกฎหมาย	1 ร้อยละ 90 ของเด็กปฐมวัย (อายุ 3 - 6 ปี) ได้รับการพัฒนาให้มีพัฒนาการรอบด้าน สมวัย ทั้งทางร่างกาย อารมณ์-จิตใจ สังคม และสติปัญญา 2 สำนักงานศึกษาธิการจังหวัดประจวบคีรีขันธ์ มีกรอบทิศทางเป้าหมายส่งเสริมและสนับสนุนการจัดการศึกษาปฐมวัยในพื้นที่ โดยบูรณาการร่วมกับทุกหน่วยงานที่จัดการศึกษาปฐมวัย	100,000				100,000		กลุ่มนิเทศ ติดตามและประเมินผล	3	11	12	3
15	โครงการโรงเรียนดี วิถีลูกเสือ				9,000				9,000		กลุ่มลูกเสือ ยุวชาตินิยม และกิจการนักเรียน	3	10	12	1
16	โครงการส่งเสริมทักษะลูกเสือ เนตรนารี "Scout Challenge"				12,000				12,000		กลุ่มลูกเสือ ยุวชาตินิยม และกิจการนักเรียน	3	10	12	1

รายละเอียดโครงการตามประเด็นยุทธศาสตร์แผนปฏิบัติการประจำปีงบประมาณ พ.ศ. 2568 ของสำนักงานศึกษาธิการจังหวัดประจวบคีรีขันธ์

ประเด็นยุทธศาสตร์ที่ 3 ส่งเสริมการพัฒนาศักยภาพทรัพยากรมนุษย์ให้มีคุณภาพ															
เป้าประสงค์ 3. ผู้เรียนมีคุณภาพความสุข ทักษะ และคุณลักษณะที่เหมาะสมต่อการเรียนรู้ในโลกยุคใหม่															
ที่	โครงการ/กิจกรรมหลัก	วัตถุประสงค์ ของโครงการ	เป้าหมาย ของโครงการ	ตัวชี้วัด/	งบประมาณ				ระยะเวลา (ระบุเดือน)	หน่วยงาน ที่รับผิดชอบ	สอดคล้อง				
				ค่าเป้าหมายของตัวชี้วัด	รวม (หน่วย : บาท)	ไตรมาส 1	ไตรมาส 2	ไตรมาส 3			ไตรมาส 4	ยุทธศา ชาติ 20 ปี	แผนแม่บท ย.ชาติ	แผนพัฒนา ฯ 13	ยุทธศา ศร.
รวมประเด็นยุทธศาสตร์ที่ 3 (จำนวน 25 โครงการ)					614,450	22,710	120,600	10,550	460,590						
17	โครงการยกย่องผู้มีผลงานดีเด่นต่อการพัฒนา กิจการลูกเสือของกระทรวงศึกษาธิการ				8,590				8,590		กลุ่มลูกเสือ ยุวกาชาด และกิจการนักเรียน	3	10	12	1
18	โครงการหมู่บ้านชาตต้นแบบ				5,000				5,000		กลุ่มลูกเสือ ยุวกาชาด และกิจการนักเรียน	3	10	12	1
19	โครงการยุวกาชาดดีเด่น โล่พระราชทาน สมเด็จพระกนิษฐาธิราชเจ้า กรมสมเด็จพระเทพรัตนราชสุดาฯ สยามบรมราชกุมารี อุป นายิกาผู้อำนวยการสภากาชาดไทย ประจำปี 2568				5,000				5,000		กลุ่มลูกเสือ ยุวกาชาด และกิจการนักเรียน	3	10	12	1
20	โครงการส่งเสริมสุขภาพและความปลอดภัย ผ่านกิจกรรมยุวกาชาดในระดับประถมศึกษา และระดับมัธยมศึกษา				1,500				1,500		กลุ่มลูกเสือ ยุวกาชาด และกิจการนักเรียน	3	10	12	1
21	โครงการนิเทศ ติดตาม และประเมินผลเพื่อ เสริมสร้างประสิทธิภาพการจัดกิจกรรมยุว กาชาดสถานศึกษาอย่างยั่งยืน				10,000				10,000		กลุ่มลูกเสือ ยุวกาชาด และกิจการนักเรียน	3	10	12	1
22	โครงการส่งเสริมและสนับสนุนการจัดตั้งหมู่ยุว กาชาดและเครือข่าย ยุวกาชาด				1,000				1,000		กลุ่มลูกเสือ ยุวกาชาด และกิจการนักเรียน	3	10	12	1
23	โครงการยกย่องเชิดชูเกียรติพนักงานเข้า หน้าที่ส่งเสริมความประพฤตินักเรียนและ นักศึกษาระวังศึกษาธิการ (รางวัลเสมา ทิพย์) ประจำปี พ.ศ.2568				3,000				3,000		กลุ่มลูกเสือ ยุวกาชาด และกิจการนักเรียน	3	10	12	1
24	โครงการประกวดสื่อสร้างสรรค์คนรุ่นใหม่สืบ สานประเพณีและวัฒนธรรมไทย				0				0		กลุ่มลูกเสือ ยุวกาชาด และกิจการนักเรียน	3	10	12	1

รายละเอียดโครงการตามประเด็นยุทธศาสตร์แผนปฏิบัติการประจำปีงบประมาณ พ.ศ. 2568 ของสำนักงานศึกษาธิการจังหวัดประจวบคีรีขันธ์

ประเด็นยุทธศาสตร์ที่ 3 ส่งเสริมการพัฒนาศักยภาพทรัพยากรมนุษย์ให้มีคุณภาพ															
เป้าประสงค์ 3. ผู้เรียนมีคุณภาพความสุข ทักษะ และคุณลักษณะที่เหมาะสมต่อการเรียนรู้ในโลกยุคใหม่															
ที่	โครงการ/กิจกรรมหลัก	วัตถุประสงค์ของโครงการ	เป้าหมายของโครงการ	ตัวชี้วัด/	งบประมาณ				ระยะเวลา (ระบุเดือน)	สอดคล้อง					
				ค่าเป้าหมายของตัวชี้วัด	รวม (หน่วย : บาท)	ไตรมาส 1	ไตรมาส 2	ไตรมาส 3		ไตรมาส 4	ที่รับผิดชอบ	ยุทธศาสตร์ 20 ปี	แผนแม่บท ย.ชาติ	แผนพัฒนาฯ 13	ยุทธศาสตร์
รวมประเด็นยุทธศาสตร์ที่ 3 (จำนวน 25 โครงการ)					614,450	22,710	120,600	10,550	460,590						
25	โครงการพัฒนาการส่งเสริมศักยภาพการตรวจติดตามความประพฤตินักเรียนและนักศึกษา ประจำปี พ.ศ.2568 - ออกตรวจสอบและร่วมดำเนินงานกับหน่วยงานที่เกี่ยวข้อง ในการ เฝ้าระวัง ป้องกัน แก้ไข ดูแลช่วยเหลือและคุ้มครองสิทธิ นักเรียนและนักศึกษา - ประชุมเครือข่ายศูนย์เสมารักษ์ฯ สัจจร (แลกเปลี่ยนและสร้างเครือข่ายในการดำเนินงานส่งเสริม ความประพฤตินักเรียน และนักศึกษา - ให้ความรู้เกี่ยวกับการป้องกัน แก้ไข ส่งเสริมและพัฒนาความ ประพฤตินักเรียน และนักศึกษายาในสถานศึกษา - สรุป รายงานผลการดำเนินงาน	1. เพื่อส่งเสริมสนับสนุน เฝ้าระวัง ป้องกัน แก้ไข ดูแลช่วยเหลือและคุ้มครองสิทธิ นักเรียนและนักศึกษา - ประสานบูรณาการการส่งเสริมความประพฤตินักเรียนและนักศึกษา กับ หน่วยงานที่เกี่ยวข้อง 2. เพื่อเสริมสร้างความรู้ ความเข้าใจ เกี่ยวกับการส่งเสริมความประพฤติ นักเรียนและ นักศึกษาในระดับพื้นที่ 3. เพื่อกำหนดมาตรการ แนวทางและ แผนปฏิบัติงานของศูนย์เสมารักษ์ สำนักงานศึกษาธิการจังหวัด ในการบูรณาการและขับเคลื่อนกลไกการส่งเสริม ความประพฤตินักเรียนและนักศึกษา	1ดำเนินการเฝ้าระวัง ป้องกัน แก้ไข ดูแลช่วยเหลือและคุ้มครองสิทธิ นักเรียนและนักศึกษาอย่างน้อย 10 ครั้ง 2จัดประชุมเครือข่ายศูนย์เสมารักษ์ฯ อย่างน้อย 1 ครั้ง 3. รายงานผลการดำเนินงาน จำนวน 1 เล่ม	1. ดำเนินการเฝ้าระวัง ป้องกัน แก้ไข ดูแลช่วยเหลือและคุ้มครองสิทธิ นักเรียนและนักศึกษา อย่างน้อยกว่า 10 ครั้ง 2. ประชุมเครือข่ายศูนย์เสมารักษ์ฯ อย่างน้อย 1 ครั้ง 3. รายงานผลการดำเนินงาน จำนวน 1 เล่ม	28,000				28,000	มกราคม -กันยายน 2568	กลุ่มดูแล ยุวกาชาด และกิจการนักเรียน	3	10	12	1

หมายเหตุ โครงการ ละ 1 ช่อง

รายละเอียดโครงการตามประเด็นยุทธศาสตร์แผนปฏิบัติการประจำปีงบประมาณ พ.ศ. 2568 ของสำนักงานศึกษาธิการจังหวัดประจวบคีรีขันธ์

ประเด็นยุทธศาสตร์ที่ 4 ส่งเสริมการสร้างโอกาสและความเสมอภาคด้านการศึกษา															
เป้าประสงค์ 5. ผู้เรียนได้รับโอกาสทางการศึกษาอย่างทั่วถึง เสมอภาคและเท่าเทียม															
ที่	โครงการ/กิจกรรมหลัก	วัตถุประสงค์ของโครงการ	เป้าหมายของโครงการ	ตัวชี้วัด/	งบประมาณ					ระยะเวลา (ระบุเดือน)	หน่วยงานที่รับผิดชอบ	สอดคล้อง			
				ค่าเป้าหมายของตัวชี้วัด	รวม (หน่วย : บาท)	ไตรมาส 1	ไตรมาส 2	ไตรมาส 3	ไตรมาส 4			ยุทธฯ ชาติ 20 ปี	แผนแม่บท ย.ชาติ	แผนพัฒนา 1 ฯ 13	ยุทธฯ ศธ.
รวมประเด็นยุทธศาสตร์ที่ 4 (จำนวน 2 โครงการ)					114,590	700	50,190	48,485	15,215						
1	โครงการส่งเสริมและพัฒนาคุณภาพชีวิตนักเรียนทุนพระราชทานและทุนการศึกษาอื่นๆ ประจำปีงบประมาณ พ.ศ. 2568 - ประชุมคณะกรรมการทุน ม.ท.ศ. จังหวัดประจวบคีรีขันธ์ ติดตามนักเรียนทุน ม.ท.ศ. ไตรมาส 1 - ประชุมคณะกรรมการกองทุนเสมาพัฒนาชีวิตฯ พิจารณาคัดเลือกนักเรียนทุนเสมาพัฒนาชีวิต - คณะกรรมการออกเยี่ยมบ้านนักเรียนที่ขอรับทุนฯ ม.ท.ศ. ในจังหวัดประจวบคีรีขันธ์ และติดตามนักเรียนทุนการศึกษาพระราชทานฯ ม.ท.ศ. รุ่น 14 - 16 - ประชุมคณะกรรมการทุน ม.ท.ศ. จังหวัดประจวบคีรีขันธ์ ติดตามนักเรียนทุน ม.ท.ศ. รุ่นที่ 1-16 ไตรมาส 2 - ประชุมคณะกรรมการพิจารณาคัดเลือกนักเรียนทุนฯ ม.ท.ศ. รุ่น 17 - ประชุมคณะกรรมการทุน ม.ท.ศ. จังหวัดประจวบคีรีขันธ์ ติดตามนักเรียนทุน ม.ท.ศ. รุ่นที่ 1-16 ไตรมาส 4 - ประชุมคณะกรรมการทุนมูลนิธิร่วมจิตต์น้อมเกล้าฯ ติดตามนักเรียนทุนฯ ภาคเรียนที่ 1/2568	เพื่อติดตาม ส่งเสริม และให้ความช่วยเหลือนักเรียนทุนพระราชทานและทุนการศึกษาอื่นๆ ให้มีคุณภาพชีวิตที่ดีทั้งด้านการเรียน ทุนการศึกษา ความปลอดภัยในสังคม ปัญหาเสพติด ปัญหาทางเพศ สิทธิเด็กและอื่นๆ	นักเรียนทุนได้รับการติดตาม ดูแลช่วยเหลืออย่างทั่วถึง ร้อยละ 100 นักเรียนทุนมูลนิธิร่วมจิตต์น้อมเกล้าฯ / นักเรียนทุนพระราชทาน ได้รับการช่วยเหลือ	ร้อยละ 100 ของนักเรียนทุนร่วมจิตต์น้อมเกล้าฯ จำนวน 17 ราย และนักเรียนทุนพระราชทาน ม.ท.ศ. ในพื้นที่จังหวัดประจวบคีรีขันธ์ จำนวน 9 ราย ได้รับการติดตาม ดูแล ช่วยเหลือ	14,590	700	4,290	6,345	3,255	ตุลาคม 2567 – กันยายน 2568	กลุ่มพัฒนาการศึกษา	4	17	9	4

รายละเอียดโครงการตามประเด็นยุทธศาสตร์แผนปฏิบัติการประจำปีงบประมาณ พ.ศ. 2568 ของสำนักงานศึกษาธิการจังหวัดประจวบคีรีขันธ์

ประเด็นยุทธศาสตร์ที่ 5 ส่งเสริมการสร้างคุณภาพชีวิตที่เป็นมิตรกับสิ่งแวดล้อม															
เป้าประสงค์ 6. หน่วยงานและสถานศึกษามีการส่งเสริมคุณภาพชีวิตและเป็นมิตรกับสิ่งแวดล้อม															
ที่	โครงการ/กิจกรรมหลัก	วัตถุประสงค์ของโครงการ	เป้าหมายของโครงการ	ตัวชี้วัด/	งบประมาณ					ระยะเวลา (ระบุเดือน)	หน่วยงานที่รับผิดชอบ	สอดคล้อง			
				ค่าเป้าหมายของตัวชี้วัด	รวม (หน่วย : บาท)	ไตรมาส 1	ไตรมาส 2	ไตรมาส 3	ไตรมาส 4			ยุทธศาสตร์ชาติ 20 ปี	แผนแม่บท ม.ชาติ	แผนพัฒนาฯ 13	ยุทธศาสตร์.
รวมประเด็นยุทธศาสตร์ที่ 5 (จำนวน 1 โครงการ)					14,000	0	0	13,150	850						
1	โครงการขับเคลื่อนการสร้างองค์ความรู้ทางทะเลและมหาสมุทร และผลประโยชน์ของชาติทางทะเล ไปสู่การเรียนรู้การสอนในสถานศึกษาในพื้นที่จังหวัดประจวบคีรีขันธ์ ประจำปีงบประมาณ พ.ศ. 2568 - การนิเทศการสอน - การสรุปผลการดำเนินงาน	1 เพื่อขับเคลื่อนการสร้างองค์ความรู้ทางทะเลและมหาสมุทรและผลประโยชน์ของชาติทางทะเล และรักษาผลประโยชน์ของชาติทางทะเล ไปสู่สถานศึกษาในพื้นที่จังหวัดประจวบคีรีขันธ์ 2 เพื่อให้ผู้เรียน มีความรู้เรื่องทะเลและมหาสมุทร และรักษาผลประโยชน์ของชาติทางทะเล รวมทั้งเรื่องเขตทางทะเล และเขตทรัพยากรทางทะเลและชายฝั่ง และความตระหนักถึงคุณค่า เกิดความรัก ความหวงแหน รวมทั้งมีส่วนร่วมในการรักษาผลประโยชน์ของชาติทางทะเล	1.สถานศึกษาในพื้นที่จังหวัดประจวบคีรีขันธ์ มีการขับเคลื่อนการส่งเสริมจัดการเรียนการสอน เรื่องทะเลและมหาสมุทร และผลประโยชน์ของชาติทางทะเลรวมทั้งเรื่องเขตทางทะเลและเขตทรัพยากรทางทะเลและชายฝั่ง 2 ในพื้นที่จังหวัดประจวบคีรีขันธ์ มีสถานศึกษาเป้าหมายเพิ่มขึ้น	1. หน่วยงานการศึกษาทุกสังกัด ในพื้นที่จังหวัดประจวบคีรีขันธ์ มีการขับเคลื่อนส่งเสริมการจัดการเรียนการสอน เรื่องทะเลและมหาสมุทร และผลประโยชน์ของชาติทางทะเลรวมทั้ง เรื่องเขตทางทะเล และเขตทรัพยากรทางทะเลและชายฝั่ง ร้อยละ 100 2. สถานศึกษาระดับการศึกษาขั้นพื้นฐาน อำเภอกุยบุรี อำเภอสามร้อยยอด ปราณบุรี และหัวหิน ร่วมขับเคลื่อนการสร้างองค์ความรู้ทางทะเลและมหาสมุทร และผลประโยชน์ของชาติทางทะเล ไปสู่การเรียนรู้การสอน เพิ่มขึ้น ร้อยละ 60 3. ผู้เรียนสังกัดกระทรวงศึกษาธิการ ในพื้นที่จังหวัดประจวบคีรีขันธ์มีความพึงพอใจต่อการเรียนการสอน เรื่องทะเลและมหาสมุทร และผลประโยชน์ของชาติทางทะเลร้อยละ 80	14,000	0	0	13,150	850	มกราคม ถึง กันยายน 2568	กลุ่มนิเทศ ติดตาม และประเมินผล	5	18	11	5

รายละเอียดโครงการตามประเด็นยุทธศาสตร์แผนปฏิบัติการประจำปีงบประมาณ พ.ศ. 2568 ของสำนักงานศึกษาธิการจังหวัดประจวบคีรีขันธ์

ประเด็นยุทธศาสตร์ที่ 6 สนับสนุนการบริหารจัดการศึกษาทุกระดับ ทุกประเภท ให้มีคุณภาพ															
เป้าประสงค์ 7. หน่วยงานการศึกษาในพื้นที่ มีการบริหารจัดการด้วยเทคโนโลยีดิจิทัลที่มีประสิทธิภาพ															
ที่	โครงการ/กิจกรรมหลัก	วัตถุประสงค์ของโครงการ	เป้าหมายของโครงการ	ตัวชี้วัด/ ค่าเป้าหมายของตัวชี้วัด	งบประมาณ					ระยะเวลา (ระบุเดือน)	หน่วยงาน ที่รับผิดชอบ	สอดคล้อง			
					รวม (หน่วย : บาท)	ไตรมาส 1	ไตรมาส 2	ไตรมาส 3	ไตรมาส 4			ยุทธฯ ชาติ 20 ปี	แผนแม่บท ย.ชาติ	แผนพัฒนา ฯ 13	ยุทธฯ คร.
รวมประเด็นยุทธศาสตร์ที่ 6 (จำนวน 9 โครงการ)					490,400	5,075	205,500	83,025	196,800						
1	โครงการจัดทำแผนพัฒนาการศึกษาจังหวัดประจวบคีรีขันธ์ ประจำปีงบประมาณ พ.ศ.2568 - ทบทวนการจัดทำแผนพัฒนาการศึกษาจังหวัดประจวบคีรีขันธ์ และติดตามผลการดำเนินงานตามแผนพัฒนาการศึกษาจังหวัดประจวบคีรีขันธ์ (พ.ศ.2566 - 2570) - ขับเคลื่อนการติดตามผลการดำเนินงานตามแผนพัฒนาการศึกษาและแผนปฏิบัติการด้านการศึกษาจังหวัดประจวบคีรีขันธ์ - การนำแผนพัฒนาการศึกษาสู่การปฏิบัติในระดับสำนักงานศึกษาธิการจังหวัดประจวบคีรีขันธ์	เพื่อทบทวนการจัดทำแผนพัฒนาการศึกษาจังหวัดประจวบคีรีขันธ์ (พ.ศ. 2566 - 2570) ที่ใช้เป็นกรอบแนวทางการขับเคลื่อนยุทธศาสตร์ชาติในการพัฒนาและเสริมสร้างศักยภาพการจัดการศึกษาที่มีคุณภาพ ลงสู่การปฏิบัติอย่างเป็นรูปธรรมและมีประสิทธิภาพ	1. แผนพัฒนาการศึกษาจังหวัดประจวบคีรีขันธ์ (พ.ศ.2566 - 2570) ฉบับทบทวน 2. แผนปฏิบัติการด้านการศึกษาจังหวัดประจวบคีรีขันธ์ ประจำปีงบประมาณ พ.ศ.2568 3. มีกระบวนการติดตามผลการดำเนินงานตามแผนพัฒนาการศึกษาจังหวัดประจวบคีรีขันธ์ประจำปีงบประมาณ พ.ศ.2568 (แผนปฏิบัติการด้านการศึกษาจังหวัดประจวบคีรีขันธ์ ประจำปีงบประมาณ พ.ศ.2568) 4. แผนปฏิบัติการประจำปีงบประมาณ พ.ศ.2568 ของสำนักงานศึกษาธิการจังหวัดประจวบคีรีขันธ์ 5. มีกระบวนการติดตามผลการดำเนินงานตามแผนปฏิบัติการประจำปีงบประมาณ พ.ศ.2568 ของสำนักงานศึกษาธิการจังหวัดประจวบคีรีขันธ์ 6. หน่วยงานและสถานศึกษาในจังหวัด นำแผนพัฒนาการศึกษาจังหวัดสู่การ	1. มีแผนพัฒนาการศึกษาจังหวัดประจวบคีรีขันธ์ (พ.ศ.2566 - 2570) ฉบับทบทวน จำนวน 1 เล่ม 2. มีแผนปฏิบัติการด้านการศึกษาจังหวัดประจวบคีรีขันธ์ ประจำปีงบประมาณ พ.ศ.2568 จำนวน 1 เล่ม 3. มีแนวทางการกระบวนการติดตามผลการดำเนินงานตามแผนพัฒนาการศึกษาจังหวัดประจวบคีรีขันธ์ ประจำปีงบประมาณ พ.ศ.2568 (แผนปฏิบัติการด้านการศึกษาจังหวัดประจวบคีรีขันธ์ ประจำปีงบประมาณ พ.ศ.2568) 4. มีแผนปฏิบัติการของสำนักงานศึกษาธิการจังหวัดประจวบคีรีขันธ์ ประจำปีงบประมาณ พ.ศ.2568 จำนวน 1 เล่ม 5. มีกระบวนการติดตามผลการดำเนินงานตามแผนปฏิบัติการของสำนักงานศึกษาธิการจังหวัดประจวบคีรีขันธ์ ประจำปีงบประมาณ พ.ศ.2568 6. ร้อยละ 80 ของหน่วยงานและ	100,000	0	82,000	15,000	3,000	ธันวาคม 2567 - กันยายน 2568	กลุ่มนโยบายและแผน	6	20	13	4

รายละเอียดโครงการตามประเด็นยุทธศาสตร์แผนปฏิบัติการประจำปีงบประมาณ พ.ศ. 2568 ของสำนักงานศึกษาธิการจังหวัดประจวบคีรีขันธ์

ประเด็นยุทธศาสตร์ที่ 6 สนับสนุนการบริหารจัดการศึกษาทุกระดับ ทุกประเภท ให้มีคุณภาพ															
เป้าประสงค์ 7. หน่วยงานการศึกษาในพื้นที่ มีการบริหารจัดการด้วยเทคโนโลยีดิจิทัลที่มีประสิทธิภาพ															
ที่	โครงการ/กิจกรรมหลัก	วัตถุประสงค์ของโครงการ	เป้าหมายของโครงการ	ตัวชี้วัด/ ค่าเป้าหมายของตัวชี้วัด	งบประมาณ					ระยะเวลา (ระบุเดือน)	หน่วยงาน ที่รับผิดชอบ	สอดคล้อง			
					รวม (หน่วย : บาท)	ไตรมาส 1	ไตรมาส 2	ไตรมาส 3	ไตรมาส 4			ยุทธฯ ชาติ 20 ปี	แผนแม่บท ย.ชาติ	แผนพัฒนา ฯ 13	ยุทธฯ คร.
รวมประเด็นยุทธศาสตร์ที่ 6 (จำนวน 9 โครงการ)					490,400	5,075	205,500	83,025	196,800						
2	การประชุมขับเคลื่อนการดำเนินงานของคณะกรรมการประสานและส่งเสริมการศึกษาเอกชนจังหวัด - ประชุมผู้รับใบอนุญาตโรงเรียนเอกชนในระบบ เพื่อคัดเลือกคณะกรรมการ ปส.กช.ในระบบจังหวัด - ประชุมผู้รับใบอนุญาตโรงเรียนเอกชนนอกระบบ เพื่อคัดเลือกคณะกรรมการ ปส.กช.นอกระบบระดับจังหวัด - ประชุมขับเคลื่อนการดำเนินงานของคณะกรรมการประสานและส่งเสริมการศึกษาเอกชน - สรุปผล	3.1 เพื่อสรรหาคณะกรรมการประสานและส่งเสริมการศึกษาเอกชนจังหวัด ประจวบคีรีขันธ์ 3.2 เพื่อสรรหาคณะกรรมการประสานและส่งเสริมการศึกษาเอกชนนอก ระบบจังหวัดประจวบคีรีขันธ์ 3.3 เพื่อขับเคลื่อนนโยบายของกระทรวงศึกษาธิการ	1 มีคณะกรรมการประสานและส่งเสริมการศึกษาเอกชนจังหวัด ประจวบคีรีขันธ์ 2 มีคณะกรรมการประสานและส่งเสริมการศึกษาเอกชนนอกระบบ จังหวัดประจวบคีรีขันธ์ 3 คณะกรรมการประสานและส่งเสริมการศึกษาเอกชนจังหวัด ประจวบคีรีขันธ์ ทั้งในระบบและนอกระบบ ผู้บริหาร ครูและบุคลากรทางการศึกษาเอกชน ได้รับความเข้าใจในนโยบายการจัดการศึกษาเอกชนตามนโยบายของกระทรวงศึกษาธิการ 4 ผู้เข้าร่วมประชุม ได้มีส่วนร่วมระดมความคิดเห็นและเสนอแนะแนวทางการส่งเสริมการศึกษาของโรงเรียนเอกชน ให้มีประสิทธิภาพ	มีคณะกรรมการประสานและส่งเสริมการศึกษาเอกชนจังหวัด ประจวบคีรีขันธ์ 1 คณะ มีคณะกรรมการประสานและส่งเสริมการศึกษาเอกชนนอกจังหวัด ประจวบคีรีขันธ์ 1 คณะ ร้อยละ 80 ของโรงเรียนเอกชนในระบบ และโรงเรียนเอกชนนอกระบบ ได้รับความรู้ ความเข้าใจ	21,000	5,075	9,500	6,425	0	ธันวาคม 2567 - กรกฎาคม 2568	กลุ่มส่งเสริมการศึกษาเอกชน	6	20	13	6
3	โครงการคลินิกกฎหมาย ศธจ. ประจวบคีรีขันธ์ ประจำปีงบประมาณ พ.ศ.2568 - ให้คำปรึกษาข้อกฎหมายที่เกี่ยวข้องกับการศึกษา - เผยแพร่ข่าวสารกฎหมายการศึกษาและกฎหมายที่เกี่ยวข้องหน้าเว็บไซต์สำนักงานศึกษาธิการจังหวัดประจวบคีรีขันธ์ - ให้ความรู้เรื่องวินัยของข้าราชการครูและบุคลากรทางการศึกษา	1.เพื่อเสริมสร้างความรู้ความเข้าใจเกี่ยวกับกฎหมายที่เกี่ยวข้องกับการศึกษาและวินัยของข้าราชการครูและบุคลากรทางการศึกษา 2. เพื่อให้คำปรึกษาด้านกฎหมายที่เกี่ยวข้องกับการศึกษาแก่บุคลากรทางการศึกษา นักเรียน ผู้ปกครองและประชาชนทั่วไป 3. เพื่อแก้ไขและป้องกันข้อพิพาทหรือข้อร้องเรียนที่อาจเกิดขึ้น	1. ข้าราชการครูและบุคลากรทางการศึกษาในหน่วยงานการศึกษาในจังหวัด ประจวบคีรีขันธ์ มีความรู้ความเข้าใจในกฎหมายที่เกี่ยวข้องกับการศึกษาและวินัยของข้าราชการครู และบุคลากรทางการศึกษา 2. มีช่องทางให้คำปรึกษากฎหมายของสำนักงานศึกษาธิการจังหวัด ประจวบคีรีขันธ์ 3. ผู้เข้ารับบริการมีความพึงพอใจต่อการให้คำปรึกษากฎหมาย	1. ร้อยละ 80 ของข้าราชการครูและบุคลากรทางการศึกษาในหน่วยงานการศึกษาในจังหวัดประจวบคีรีขันธ์ ที่เข้ารับการเรียนรู้ มีความรู้ความเข้าใจในกฎหมายที่เกี่ยวข้องกับการศึกษาและวินัยของข้าราชการครู และบุคลากรทางการศึกษา 2. มีช่องทางให้คำปรึกษาของสำนักงานศึกษาธิการจังหวัด ประจวบคีรีขันธ์ จำนวน 3 ช่องทาง 3. ร้อยละ 100 ของผู้เข้ารับบริการมีความพึงพอใจต่อการให้คำปรึกษากฎหมายระดับมากขึ้นไป	0	0	0	0	0	มกราคม - กันยายน 2568	กลุ่มบริหารงานบุคคล	1	21	13	6

รายละเอียดตัวชี้วัดรายประเด็นยุทธศาสตร์
ของแผนปฏิบัติการประจำปีงบประมาณ พ.ศ. 2568
ของสำนักงานศึกษาธิการจังหวัดประจวบคีรีขันธ์
(งบประมาณตามที่ได้รับจัดสรร)

**รายละเอียดตัวชี้วัดตามเป้าประสงค์รายประเด็นยุทธศาสตร์ของแผนปฏิบัติการ
ประจำปีงบประมาณ พ.ศ. 2568 ของสำนักงานศึกษาธิการจังหวัดประจวบคีรีขันธ์
(งบประมาณตามที่ได้รับจัดสรร)**

สำนักงานศึกษาธิการจังหวัดประจวบคีรีขันธ์ จัดทำรายละเอียดตัวชี้วัดเป้าประสงค์รายประเด็นยุทธศาสตร์ของแผนปฏิบัติการประจำปีงบประมาณ พ.ศ. ของสำนักงานศึกษาธิการจังหวัดประจวบคีรีขันธ์ ซึ่งมีตัวชี้วัดตามแผน รวมทั้งหมด 15 ตัวชี้วัด ครอบคลุมพันธกิจและเป้าประสงค์รวมของสำนักงานศึกษาธิการจังหวัดประจวบคีรีขันธ์ จำแนกเป็นตัวชี้วัดรายประเด็นยุทธศาสตร์ 6 ประเด็น ดังนี้

1. ตัวชี้วัดรายประเด็นยุทธศาสตร์

ตัวชี้วัด	คำอธิบายตัวชี้วัด								
ยุทธศาสตร์ ศรจ. ที่ 1 ส่งเสริมการจัดการศึกษาเพื่อความมั่นคงของสังคม									
เป้าประสงค์รายประเด็นที่ 1 ผู้เรียนได้รับการศึกษาและการเรียนรู้ที่มีคุณภาพและทักษะที่จำเป็นกับการเสริมสร้างความมั่นคงของสังคม									
ตัวชี้วัด 1	ร้อยละของหน่วยงานทางการศึกษา/สถานศึกษาสังกัดกระทรวงศึกษาธิการในพื้นที่ระดับจังหวัด บูรณาการส่งเสริม สนับสนุน ขับเคลื่อน ขยายผลการจัดกิจกรรมน้อมนำพระบรมราโชบายด้านการศึกษาในการเรียนรู้ถึงนวัตวิถีของท้องถิ่นและชุมชน มีจิตสำนึกรักและภูมิใจในท้องถิ่นและชุมชนของตนเอง								
ค่าเป้าหมาย	ร้อยละ 100								
คำอธิบาย	หน่วยงานการศึกษา / สถานศึกษา ที่จัดโครงการ/กิจกรรม/งาน เกี่ยวกับการบูรณาการส่งเสริม สนับสนุน ขับเคลื่อน ขยายผลการจัดกิจกรรมน้อมนำพระบรมราโชบายด้านการศึกษาในการเรียนรู้ถึงนวัตวิถีของท้องถิ่นและชุมชน มีจิตสำนึกรักและภูมิใจในท้องถิ่นและชุมชนของตนเอง ความรัก ในการนี้ให้หมายรวมถึงการดำเนินงานการธำรงรักษาสถาบันหลักของชาติ ยึดมั่นในการปกครองระบอบประชาธิปไตยอันมีพระมหากษัตริย์ทรงเป็นประมุข เช่น การรณรงค์ ประชาธิปไตย การจัดกิจกรรมในวันสำคัญต่างๆ อาทิ กิจกรรมวันเฉลิมพระเกียรติพระบาทสมเด็จพระเจ้าอยู่หัว พระราชินี เป็นต้น								
ข้อมูลที่ใช้	โครงการ/กิจกรรมที่จัดในแต่ละหน่วยงานและสถานศึกษา								
ผลการดำเนินงานที่ผ่านมา	<table border="1" style="margin-left: auto; margin-right: auto;"> <thead> <tr> <th style="background-color: #d9ead3;">พ.ศ.</th> <th style="background-color: #d9ead3;">2565</th> <th style="background-color: #d9ead3;">2566</th> <th style="background-color: #d9ead3;">2567</th> </tr> </thead> <tbody> <tr> <td>ผลการดำเนินงาน</td> <td>11.12</td> <td>100</td> <td>97.81</td> </tr> </tbody> </table>	พ.ศ.	2565	2566	2567	ผลการดำเนินงาน	11.12	100	97.81
พ.ศ.	2565	2566	2567						
ผลการดำเนินงาน	11.12	100	97.81						
แหล่งข้อมูล	ทุกหน่วยงานและสถานศึกษาในจังหวัดประจวบคีรีขันธ์								
วิธีการวิเคราะห์ข้อมูล	$X = \frac{y}{Z} \times 100$ <p>X = ร้อยละของหน่วยงานสถานศึกษาที่จัดโครงการ/กิจกรรม/งานที่เกี่ยวข้องตามคำอธิบาย y = จำนวนหน่วยงานสถานศึกษาที่จัดโครงการ/กิจกรรม/งานที่เกี่ยวข้องตามคำอธิบาย Z = จำนวนหน่วยงาน/สถานศึกษา ทั้งหมดในจังหวัด</p>								
ตัวชี้วัด 2	ร้อยละของผู้เรียนที่ได้รับการสร้างภูมิคุ้มกันภัยคุกคามรูปแบบใหม่ มีความรู้ ทักษะที่ถูกต้อง								
ค่าเป้าหมาย	ร้อยละ 100								
คำอธิบาย	สถานศึกษาดำเนินการโครงการ กิจกรรมส่งเสริมความรู้ความเข้าใจที่ถูกต้องเกี่ยวกับภัยคุกคามในทุกูปแบบ โดยเฉพาะภัยคุกคามรูปแบบใหม่ โดยการส่งเสริมความรู้ให้แก่ผู้เรียน ทั้งทางตรง								

ตัวชี้วัด	คำอธิบายตัวชี้วัด								
	<p>และทางอ้อม ผ่านกิจกรรมการเรียนการสอน โครงการ กิจกรรม ให้ผู้เรียนมีความรู้ ทักษะที่ถูกต้อง ได้แก่</p> <ol style="list-style-type: none"> 1) ความแตกแยกทางความคิดของคนในสังคม 2) ความไม่เชื่อมั่นต่อระบบและสถาบันการเมือง 3) การขาดความสมดุลของการบริหารจัดการทรัพยากรธรรมชาติและสิ่งแวดล้อม เช่น ปัญหาขยะล้นเมือง การเผาทำลายป่า การบุกรุกที่สาธารณะ เป็นต้น 4) ภัยพิบัติจากการเปลี่ยนแปลงของสภาพแวดล้อมทางธรรมชาติและโรคอุบัติใหม่ เช่น อุทกภัย แผ่นดินไหว ไฟไหม้ป่า ภาวะโลกร้อน (Global Warming) โรคติดเชื้อไวรัสโคโรนา 2019 (COVID-19) เป็นต้น 5) ความมั่นคงในพื้นที่ 3 จังหวัดชายแดนภาคใต้ 6) การก่อการร้ายและอาชญากรรมข้ามชาติ เช่น การค้ายาเสพติด อาชญากรรมทางเทคโนโลยีภัยคุกคามด้านไซเบอร์) เป็นต้น 7) แรงงานต่างด้าวและผู้หลบหนีเข้าเมืองผิดกฎหมาย 8) ยาเสพติด 9) ความยากจน <p>นอกจากนี้ ยังมี 1) ภัยคุกคามทางไซเบอร์ หมายความว่า การกระทำหรือดำเนินการใดๆ โดยมีขอบโดยใช้ระบบคอมพิวเตอร์ หรือ โปรแกรมไม่พึงประสงค์โดยมุ่งหมายให้เกิดการประทุษร้ายต่อระบบคอมพิวเตอร์และเป็นอันตรายที่ใกล้จะถึงที่จะก่อให้เกิดความเสียหายต่อการทำงานของระบบคอมพิวเตอร์ หรือข้อมูลคอมพิวเตอร์ เช่น Malware หรือ Malicious software , Phishing, Man-in-the-Middle (MitM) Attack, Denial of Service (DOS) และ Distributed, Denial of Service (DDOS), SQL Injection, Zero-day Exploit & Attack, Password Attack เป็นต้น 2) ปัญหาทางสังคม เช่น โรคติดต่อทางเพศ การท้องก่อนวัยอันควร และหรือภัยใดๆ ที่จะส่งผลกระทบต่อคุณภาพชีวิตของผู้เรียนทั้งในและนอกสถานศึกษา</p>								
ข้อมูลที่ใช้	โครงการ/กิจกรรมที่จัดในแต่ละสถานศึกษา								
ผลการดำเนินงานที่ผ่านมา	<table border="1" style="width: 100%; text-align: center;"> <thead> <tr> <th style="width: 20%;">พ.ศ.</th> <th style="width: 20%;">2565</th> <th style="width: 20%;">2566</th> <th style="width: 20%;">2567</th> </tr> </thead> <tbody> <tr> <td>ผลการดำเนินงาน</td> <td>11.12</td> <td>100</td> <td>86.33</td> </tr> </tbody> </table>	พ.ศ.	2565	2566	2567	ผลการดำเนินงาน	11.12	100	86.33
พ.ศ.	2565	2566	2567						
ผลการดำเนินงาน	11.12	100	86.33						
แหล่งข้อมูล	สถานศึกษาในจังหวัดประจวบคีรีขันธ์								
วิธีการวิเคราะห์ข้อมูล	$X = \frac{y}{z} \times 100$ <p>X = ร้อยละของผู้เรียนที่ได้รับที่การสร้างภูมิคุ้มกันภัย งานที่เกี่ยวข้องตามคำอธิบาย y = จำนวนผู้เรียนที่ได้รับที่การสร้างภูมิคุ้มกันภัย งานที่เกี่ยวข้องตามคำอธิบาย Z = จำนวน ผู้เรียน ทั้งหมดในจังหวัด</p>								
ตัวชี้วัด 3	ร้อยละของสถานศึกษา จัดกิจกรรมส่งเสริมความรู้ความเข้าใจที่ถูกต้องเกี่ยวกับภัยคุกคามในทุกรูปแบบ								
ค่าเป้าหมาย	ร้อยละ 100								
คำอธิบาย	<p>สถานศึกษาดำเนินการโครงการ กิจกรรมส่งเสริมความรู้ความเข้าใจที่ถูกต้องเกี่ยวกับภัยคุกคามในทุกรูปแบบ โดยเฉพาะภัยคุกคามรูปแบบใหม่ หมายถึง ภัยคุกคามที่ส่งผลกระทบต่อความมั่นคงของสังคมไทยในระดับชาติ ตามที่สภาความมั่นคงแห่งชาติกำหนดไว้ 9 ประเภท ได้แก่</p> <ol style="list-style-type: none"> 1) ความแตกแยกทางความคิดของคนในสังคม 2) ความไม่เชื่อมั่นต่อระบบและสถาบันการเมือง 								

ตัวชี้วัด	คำอธิบายตัวชี้วัด								
	<p>3) การขาดความสมดุลของการบริหารจัดการทรัพยากรธรรมชาติและสิ่งแวดล้อม เช่น ปัญหาขยะล้นเมือง การเผาทำลายป่า การบุกรุกที่สาธารณะ เป็นต้น</p> <p>4) ภัยพิบัติจากการเปลี่ยนแปลงของสภาพแวดล้อมทางธรรมชาติและโรคอุบัติใหม่ เช่น อุทกภัย แผ่นดินไหว ไฟไหม้ป่า ภาวะโลกร้อน (Global Warming) โรคติดเชื้อไวรัสโคโรนา 2019 (COVID-19) เป็นต้น</p> <p>5) ความมั่นคงในพื้นที่ 3 จังหวัดชายแดนภาคใต้</p> <p>6) การก่อการร้ายและอาชญากรรมข้ามชาติ เช่น การค้ายาเสพติด อาชญากรรมทางเทคโนโลยีภัยคุกคามด้านไซเบอร์ เป็นต้น</p> <p>7) แรงงานต่างด้าวและผู้หลบหนีเข้าเมืองผิดกฎหมาย</p> <p>8) ยาเสพติด</p> <p>9) ความยากจน</p> <p>นอกจากนี้ ยังมี 1) ภัยคุกคามทางไซเบอร์ หมายความว่า การกระทำหรือดำเนินการใดๆ โดยมีขอบโดยใช้ระบบคอมพิวเตอร์ หรือ โปรแกรมไม่พึงประสงค์โดยมุ่งหมายให้เกิดการประทุษร้ายต่อระบบคอมพิวเตอร์และเป็นอันตรายที่ใกล้จะถึงที่จะก่อให้เกิดความเสียหายต่อการทำงานของระบบคอมพิวเตอร์ หรือข้อมูลคอมพิวเตอร์ เช่น Malware หรือ Malicious software , Phishing, Man-in-the-Middle (MitM) Attack, Denial of Service (DOS) และ Distributed, Denial of Service (DDOS), SQL Injection, Zero-day Exploit & Attack, Password Attack เป็นต้น 2) ปัญหาทางสังคม เช่น โรคติดต่อทางเพศ การท้องก่อนวัยอันควร และหรือภัยใดๆ ที่จะส่งผลกระทบต่อคุณภาพชีวิตของผู้เรียนทั้งในและนอกสถานศึกษา</p>								
ข้อมูลที่ใช้	โครงการ/กิจกรรมที่จัดในแต่ละสถานศึกษา								
ผลการดำเนินงานที่ผ่านมา	<table border="1" data-bbox="507 1106 1046 1189"> <thead> <tr> <th data-bbox="507 1106 719 1151">พ.ศ.</th> <th data-bbox="719 1106 826 1151">2565</th> <th data-bbox="826 1106 933 1151">2566</th> <th data-bbox="933 1106 1046 1151">2567</th> </tr> </thead> <tbody> <tr> <td data-bbox="507 1151 719 1189">ผลการดำเนินงาน</td> <td data-bbox="719 1151 826 1189">11.12</td> <td data-bbox="826 1151 933 1189">100</td> <td data-bbox="933 1151 1046 1189">89.72</td> </tr> </tbody> </table>	พ.ศ.	2565	2566	2567	ผลการดำเนินงาน	11.12	100	89.72
พ.ศ.	2565	2566	2567						
ผลการดำเนินงาน	11.12	100	89.72						
แหล่งข้อมูล	ทุกหน่วยงานและสถานศึกษาในจังหวัดประจวบคีรีขันธ์								
วิธีการวิเคราะห์ข้อมูล	$X = \frac{y}{Z} \times 100$ <p>X = ร้อยละของสถานศึกษาที่จัดโครงการ/กิจกรรม/งานที่เกี่ยวข้องตามคำอธิบาย</p> <p>y = จำนวนสถานศึกษาที่จัดโครงการ/กิจกรรม/งานที่เกี่ยวข้องตามคำอธิบาย</p> <p>Z = จำนวน สถานศึกษา ทั้งหมดในจังหวัด</p>								
ตัวชี้วัด 4	ร้อยละของสถานศึกษา จัดกิจกรรมการเสริมสร้างคุณภาพชีวิตตามหลักปรัชญาเศรษฐกิจพอเพียง อยู่ร่วมกันในสังคมพหุวัฒนธรรมและมีความภาคภูมิใจในความเป็นไทย								
ค่าเป้าหมาย	ร้อยละ 100								
คำอธิบาย	จัดกิจกรรมการเสริมสร้างคุณภาพชีวิตตามหลักปรัชญาเศรษฐกิจพอเพียง อยู่ร่วมกันในสังคมพหุวัฒนธรรมและมีความภาคภูมิใจในความเป็นไทย ให้แก่ผู้เรียนในสถานศึกษา โดยการส่งเสริมความรู้ให้แก่ผู้เรียน ทั้งทางตรงและทางอ้อม ผ่านกิจกรรมการเรียนการสอน โครงการ กิจกรรม ให้ผู้เรียน เช่น การเรียนการสอนหลักปรัชญาเศรษฐกิจพอเพียง ประวัติศาสตร์ชาติไทย - ท้องถิ่น ปัญหาทางสังคม การแบ่งแยกทางวัฒนธรรม เป็นต้น ทั้งนี้สามารถนำผลการดำเนินการกิจกรรม น้อมนำพระบรมราโชบายด้านการศึกษาในการเรียนรู้ถึงนวัตวิถีของท้องถิ่นและชุมชน มีจิตสำนึกรักและภูมิใจในท้องถิ่นและชุมชนของตนเอง มาดำเนินงานในตัวชี้วัดนี้ได้เช่นเดียวกัน								
ข้อมูลที่ใช้	โครงการ/กิจกรรมที่จัดในแต่ละสถานศึกษา								
ผลการดำเนินงานที่ผ่านมา	<table border="1" data-bbox="507 1928 1046 1973"> <thead> <tr> <th data-bbox="507 1928 719 1973">พ.ศ.</th> <th data-bbox="719 1928 826 1973">2565</th> <th data-bbox="826 1928 933 1973">2566</th> <th data-bbox="933 1928 1046 1973">2567</th> </tr> </thead> <tbody> <tr> <td data-bbox="507 1973 719 1984"></td> <td data-bbox="719 1973 826 1984"></td> <td data-bbox="826 1973 933 1984"></td> <td data-bbox="933 1973 1046 1984"></td> </tr> </tbody> </table>	พ.ศ.	2565	2566	2567				
พ.ศ.	2565	2566	2567						

ตัวชี้วัด	คำอธิบายตัวชี้วัด											
	ผลการดำเนินงาน	-	-	96.05								
แหล่งข้อมูล	ทุกหน่วยงานและสถานศึกษาในจังหวัดประจวบคีรีขันธ์											
วิธีการวิเคราะห์ข้อมูล	$X = \frac{y}{Z} x 100$ <p>X = ร้อยละของสถานศึกษาที่จัดโครงการ/กิจกรรม/งานที่เกี่ยวข้องตามคำอธิบาย y = จำนวนสถานศึกษาที่จัดโครงการ/กิจกรรม/งานที่เกี่ยวข้องตามคำอธิบาย Z = จำนวน สถานศึกษา ทั้งหมดในจังหวัด</p>											
ตัวชี้วัด 5	ร้อยละของผู้เรียนที่เข้าร่วมโครงการ มีความรู้ความเข้าใจ และมีเจตคติที่ดีและถูกต้องต่อสถาบันพระมหากษัตริย์และบ้านเมือง และมีการนำพระบรมราโชบายด้านการศึกษาไปประยุกต์ใช้ในชีวิตประจำวัน											
ค่าเป้าหมาย	ร้อยละ 100											
คำอธิบาย	การดำเนินงานของสำนักงานศึกษาธิการจังหวัดประจวบคีรีขันธ์ ในการพัฒนาส่งเสริมผู้เรียนที่เข้าร่วมโครงการของสำนักงาน ในกิจกรรมที่เสริมสร้างให้มีความรู้ความเข้าใจ และมีเจตคติที่ดี และถูกต้องต่อสถาบันพระมหากษัตริย์และบ้านเมือง และมีการนำพระบรมราโชบายด้านการศึกษาไปประยุกต์ใช้ในชีวิตประจำวัน											
ข้อมูลที่ใช้	โครงการ/กิจกรรมที่จัดในแต่ละสถานศึกษา											
ผลการดำเนินงานที่ผ่านมา	<table border="1"> <thead> <tr> <th>พ.ศ.</th> <th>2565</th> <th>2566</th> <th>2567</th> </tr> </thead> <tbody> <tr> <td>ผลการดำเนินงาน</td> <td>-</td> <td>-</td> <td>100</td> </tr> </tbody> </table>				พ.ศ.	2565	2566	2567	ผลการดำเนินงาน	-	-	100
พ.ศ.	2565	2566	2567									
ผลการดำเนินงาน	-	-	100									
แหล่งข้อมูล	ทุกหน่วยงานและสถานศึกษาในจังหวัดประจวบคีรีขันธ์											
วิธีการวิเคราะห์ข้อมูล	$X = \frac{y}{Z} x 100$ <p>X = ร้อยละของผู้เรียนที่เข้าร่วมโครงการ มีความรู้ความเข้าใจ ที่เกี่ยวข้องตามคำอธิบาย y = จำนวนของผู้เรียนที่เข้าร่วมโครงการ มีความรู้ความเข้าใจ ที่เกี่ยวข้องตามคำอธิบาย Z = จำนวน ผู้เรียนที่เข้าร่วมโครงการ</p> <p>เกณฑ์การวิเคราะห์ระดับความรู้ความเข้าใจ แบบสอบถามความรู้ความเข้าใจ มีลักษณะเป็นมาตรวัดแบบประเมินค่าโดยกำหนดเกณฑ์ในการให้ค่าคะแนนเป็น 5 ระดับ</p> <p>5 หมายถึง ระดับความรู้ความเข้าใจอยู่ในระดับมากที่สุด 4 หมายถึง ระดับความรู้ความเข้าใจอยู่ในระดับมาก 3 หมายถึง ระดับความรู้ความเข้าใจอยู่ในระดับปานกลาง 2 หมายถึง ระดับความรู้ความเข้าใจอยู่ในระดับน้อย 1 หมายถึง ระดับความรู้ความเข้าใจอยู่ในระดับน้อยที่สุด</p> <p>คะแนนเฉลี่ย คะแนนเฉลี่ย 4.51 – 5.00 หมายถึง มีความรู้ความเข้าใจอยู่ในระดับมากที่สุด คะแนนเฉลี่ย 3.51 – 4.50 หมายถึง มีความรู้ความเข้าใจอยู่ในระดับมาก คะแนนเฉลี่ย 2.51 – 3.50 หมายถึง มีความรู้ความเข้าใจอยู่ในระดับปานกลาง คะแนนเฉลี่ย 1.51 – 2.50 หมายถึง มีความรู้ความเข้าใจอยู่ในระดับน้อย คะแนนเฉลี่ย 1.00 – 1.50 หมายถึง มีความรู้ความเข้าใจอยู่ในระดับน้อยที่สุด</p>											

ตัวชี้วัด	คำอธิบายตัวชี้วัด								
ประเด็นยุทธศาสตร์ที่ 2 ส่งเสริมการพัฒนาคน เพื่อสร้างความสามารถในการแข่งขัน									
เป้าประสงค์ที่ 2 ผู้เรียนมีสมรรถนะ สามารถในการแข่งขัน									
ตัวชี้วัด 1	ร้อยละของสถานศึกษาขั้นพื้นฐานที่จัดกิจกรรมส่งเสริมทักษะวิชาชีพ								
ค่าเป้าหมาย	ร้อยละ 85								
คำอธิบาย	- สถานศึกษาขั้นพื้นฐานทุกแห่งในจังหวัด หมายถึง สถานศึกษาขั้นพื้นฐานทุกแห่งทุกสังกัด ทั้งประเภทสามัญศึกษาและอาชีวศึกษา ที่ตั้งภายในจังหวัดประจวบคีรีขันธ์ - กิจกรรมส่งเสริมทักษะวิชาชีพ หมายถึง การดำเนินการจัดกิจกรรมหรือจัดการเรียนรู้ ส่งเสริมให้ผู้เรียน มีทักษะวิชาชีพ แนวคิดการประกอบอาชีพ พื้นฐานการสร้างงานสร้างอาชีพ เป็นต้น								
ข้อมูลที่ใช้	สถานศึกษาขั้นพื้นฐาน								
ผลการดำเนินงานที่ผ่านมา	<table border="1"> <thead> <tr> <th>พ.ศ.</th> <th>2565</th> <th>2566</th> <th>2567</th> </tr> </thead> <tbody> <tr> <td>ผลการดำเนินงาน</td> <td>-</td> <td>-</td> <td>84.69</td> </tr> </tbody> </table>	พ.ศ.	2565	2566	2567	ผลการดำเนินงาน	-	-	84.69
พ.ศ.	2565	2566	2567						
ผลการดำเนินงาน	-	-	84.69						
แหล่งข้อมูล	การจัดเก็บข้อมูลจากหน่วยงาน สถานศึกษา								
วิธีการวิเคราะห์ข้อมูล	$X = \frac{y}{z} \times 100$ <p>X = ร้อยละของของสถานศึกษาขั้นพื้นฐานที่จัดกิจกรรมส่งเสริมทักษะวิชาชีพ y = จำนวนสถานศึกษาขั้นพื้นฐานที่จัดกิจกรรมส่งเสริมทักษะวิชาชีพ z = จำนวนสถานศึกษาขั้นพื้นฐานทั้งหมดในจังหวัด ไม่รวมถึง สกร และสถาบันอุดมศึกษา</p>								
ตัวชี้วัด 2	ร้อยละของสถานศึกษาที่จัดทำหลักสูตรสอดคล้องกับความต้องการของท้องถิ่น (ด้านอาชีพ การเกษตร การท่องเที่ยว ฯลฯ)								
ค่าเป้าหมาย	ร้อยละ 75								
คำอธิบาย	- สถานศึกษาทุกแห่งในจังหวัด หมายถึง สถานศึกษาทุกแห่งทุกสังกัด ทั้งประเภทสามัญศึกษาและอาชีวศึกษา ศูนย์ส่งเสริมการเรียนรู้ สถาบันอุดมศึกษา ที่ตั้งภายในจังหวัดประจวบคีรีขันธ์ - หลักสูตรสอดคล้องกับความต้องการของท้องถิ่น หมายถึงรวมถึง หลักสูตร/กิจกรรมการเรียนการสอน กิจกรรมเสริมทางวิชาการ/กิจกรรมที่เกี่ยวข้องในการพัฒนาผู้เรียนให้มีความรู้หรือทักษะแนวคิดด้าน อาชีพ การเกษตร การท่องเที่ยว การอุตสาหกรรม ฯลฯ ที่เป็นฐานระบบเศรษฐกิจหลักของจังหวัดประจวบคีรีขันธ์								
ข้อมูลที่ใช้	การจัดเก็บข้อมูลจากหน่วยงาน สถานศึกษา								
ผลการดำเนินงานที่ผ่านมา	<table border="1"> <thead> <tr> <th>พ.ศ.</th> <th>2565</th> <th>2566</th> <th>2567</th> </tr> </thead> <tbody> <tr> <td>ผลการดำเนินงาน</td> <td>-</td> <td>-</td> <td>76.97</td> </tr> </tbody> </table>	พ.ศ.	2565	2566	2567	ผลการดำเนินงาน	-	-	76.97
พ.ศ.	2565	2566	2567						
ผลการดำเนินงาน	-	-	76.97						
แหล่งข้อมูล	สถานศึกษาทุกแห่งในจังหวัด								
วิธีการวิเคราะห์ข้อมูล	$X = \frac{y}{z} \times 100$ <p>X = ร้อยละของสถานศึกษาที่จัดทำหลักสูตรสอดคล้องกับความต้องการของท้องถิ่น y = จำนวนสถานศึกษาที่จัดทำหลักสูตรสอดคล้องกับความต้องการของท้องถิ่น z = จำนวนสถานศึกษาทั้งหมดในจังหวัด</p>								
ตัวชี้วัด 3	ร้อยละของผู้เรียนมีความรู้ ทักษะ และสมรรถนะอาชีพที่สอดคล้องกับความต้องการของตลาดแรงงานในพื้นที่ ภูมิภาค และประเทศ								
ค่าเป้าหมาย	ร้อยละ 100								
คำอธิบาย	- ผู้เรียน หมายถึง ผู้เรียนอาชีวศึกษา ภายในจังหวัดประจวบคีรีขันธ์ ในชั้นปีสุดท้ายก่อนสำเร็จการศึกษา								

ตัวชี้วัด	คำอธิบายตัวชี้วัด								
	- มีความรู้ ทักษะ และสมรรถนะอาชีพที่สอดคล้องกับความต้องการของตลาดแรงงานในพื้นที่ ภูมิภาค และประเทศ อาจใช้การประเมินสมรรถนะตามมาตรฐานคุณวุฒิวิชาชีพ มาตรฐานฝีมือแรงงาน มาตรฐานต่างๆ ที่ได้รับการรับรองจากสถาบันที่เชื่อถือได้ โดยอย่างน้อยต้องได้รับการประเมินสมรรถนะโดยสถานศึกษา 1 ครั้งก่อนจบการศึกษา								
ข้อมูลที่ใช้	การจัดเก็บข้อมูลจากหน่วยงาน สถานศึกษาระดับอาชีวศึกษา								
ผลการดำเนินงานที่ผ่านมา	<table border="1"> <thead> <tr> <th>พ.ศ.</th> <th>2565</th> <th>2566</th> <th>2567</th> </tr> </thead> <tbody> <tr> <td>ผลการดำเนินงาน</td> <td>-</td> <td>-</td> <td>96.87</td> </tr> </tbody> </table>	พ.ศ.	2565	2566	2567	ผลการดำเนินงาน	-	-	96.87
พ.ศ.	2565	2566	2567						
ผลการดำเนินงาน	-	-	96.87						
แหล่งข้อมูล	สถานศึกษาระดับอาชีวศึกษาในจังหวัด								
วิธีการวิเคราะห์ข้อมูล	$X = \frac{y}{z} \times 100$ <p>X = ร้อยละของผู้เรียนมีความรู้ ทักษะ และสมรรถนะอาชีพที่สอดคล้องกับความต้องการของตลาดแรงงานในพื้นที่ ภูมิภาค และประเทศ</p> <p>y = จำนวนผู้เรียน ปวช. 3 +ปวส.2 ที่ผ่านการประเมิน</p> <p>z = จำนวนผู้เรียน ปวช. 3 +ปวส.2 ที่เข้ารับการประเมิน</p>								
ตัวชี้วัด 4	สัดส่วนผู้เรียนมัธยมศึกษาตอนปลายประเภทอาชีวศึกษาต่อสามัญศึกษา (ปวช. : ม.ปลาย และ ปวช.1 : ม.4)								
ค่าเป้าหมาย	40:60								
คำอธิบาย	- ผู้เรียนระดับมัธยมศึกษาตอนปลายสายอาชีพ (ปวช1-ปวช.3) ที่เข้ารับการศึกษาศึกษาในสถานศึกษาอาชีวศึกษาจังหวัดประจวบคีรีขันธ์ เทียบสัดส่วนกับ ผู้เรียนระดับมัธยมศึกษาตอนปลายสายสามัญ (ม.4-ม.6) ในสถานศึกษาขั้นพื้นฐานในจังหวัดประจวบคีรีขันธ์								
ข้อมูลที่ใช้	ข้อมูลสารสนเทศทางการศึกษา								
ผลการดำเนินงานที่ผ่านมา	<table border="1"> <thead> <tr> <th>พ.ศ.</th> <th>2565</th> <th>2566</th> <th>2567</th> </tr> </thead> <tbody> <tr> <td>ผลการดำเนินงาน</td> <td>33:67</td> <td>33:67</td> <td>34:66</td> </tr> </tbody> </table>	พ.ศ.	2565	2566	2567	ผลการดำเนินงาน	33:67	33:67	34:66
พ.ศ.	2565	2566	2567						
ผลการดำเนินงาน	33:67	33:67	34:66						
แหล่งข้อมูล	ข้อมูลสารสนเทศทางการศึกษา								
วิธีการวิเคราะห์ข้อมูล	$\frac{\text{จำนวนผู้เรียน ปวช.1-3} \times 100}{\text{จำนวนผู้เรียน (ปวช1-3) + (ม.4-6)}}$ <p>และ</p> $\frac{\text{จำนวนผู้เรียน ปวช 1} \times 100}{\text{จำนวนผู้เรียน ม.4}}$								
ตัวชี้วัด 5	ร้อยละของผลงานวิจัย องค์ความรู้ เทคโนโลยี นวัตกรรมและสิ่งประดิษฐ์ที่สามารถนำไปใช้ประโยชน์ในการพัฒนาการศึกษา สังคม หรือสร้างมูลค่าเพิ่มเชิงเศรษฐกิจ ที่ได้รับการเผยแพร่แก่ผู้เกี่ยวข้องและสาธารณชน								
ค่าเป้าหมาย	ร้อยละ 85								
คำอธิบาย	- หน่วยงาน ได้แก่ สถาบันอุดมศึกษา สถานศึกษา หน่วยงานการศึกษา ในจังหวัดประจวบคีรีขันธ์								
	- การผลการศึกษา วิจัย นวัตกรรม หรือสิ่งประดิษฐ์ ในปีงบประมาณนั้นๆ สามารถนำไปใช้ประโยชน์ในการพัฒนาการศึกษา สังคม หรือสร้างมูลค่าเพิ่มเชิงเศรษฐกิจ ให้หมายรวมถึงผลงานของสถานศึกษา ครู บุคลากรทางการศึกษา ที่มีผลงานเป็นที่ประจักษ์ เป็นการวิจัยที่เน้นสร้างคุณค่าทางสังคมและเศรษฐกิจ มีการเผยแพร่ สามารถนำไปใช้ประโยชน์ได้และได้นำไปใช้ประโยชน์แล้ว อย่างน้อยต้องได้รับการเผยแพร่แก่ผู้เกี่ยวข้องและสาธารณชน								

ตัวชี้วัด	คำอธิบายตัวชี้วัด								
ข้อมูลที่ใช้	การจัดเก็บข้อมูลจากหน่วยงาน สถานศึกษา								
ผลการดำเนินงานที่ผ่านมา	<table border="1"> <thead> <tr> <th>พ.ศ.</th> <th>2565</th> <th>2566</th> <th>2567</th> </tr> </thead> <tbody> <tr> <td>ผลการดำเนินงาน</td> <td>-</td> <td>-</td> <td>81.23</td> </tr> </tbody> </table>	พ.ศ.	2565	2566	2567	ผลการดำเนินงาน	-	-	81.23
พ.ศ.	2565	2566	2567						
ผลการดำเนินงาน	-	-	81.23						
แหล่งข้อมูล	สถานศึกษาทุกแห่งในจังหวัด								
วิธีการวิเคราะห์ข้อมูล	$X = \frac{y}{z} x 100$ <p>X = ร้อยละของของผลงานวิจัย องค์กรความรู้ เทคโนโลยี นวัตกรรมและสิ่งประดิษฐ์ที่สามารถนำไปใช้ประโยชน์ในการพัฒนาการศึกษา สังคม หรือสร้างมูลค่าเพิ่มเชิงเศรษฐกิจ</p> <p>y = จำนวนผลงานวิจัย องค์กรความรู้ เทคโนโลยี นวัตกรรมและสิ่งประดิษฐ์</p> <p>z = จำนวนผลงานวิจัย องค์กรความรู้ เทคโนโลยี นวัตกรรมและสิ่งประดิษฐ์</p>								
ตัวชี้วัด 6	ร้อยละของผู้ผ่านการฝึกอบรม/พัฒนาทักษะอาชีพที่สอดคล้องกับ Soft Power สามารถนำความรู้ไปสร้างโอกาสในการประกอบอาชีพพัฒนางานได้								
ค่าเป้าหมาย	ร้อยละ 85								
คำอธิบาย	<ul style="list-style-type: none"> - การฝึกอบรม หมายถึง การจัดอบรม การสร้างองค์ความรู้ทักษะอาชีพ ให้แก่ ผู้เรียน ประชาชน ที่จัดโดยสถานศึกษา หน่วยงานทางการศึกษา สถาบันอุดมศึกษา จังหวัดประจวบคีรีขันธ์ - อาชีพที่สอดคล้องกับ Soft Power ให้หมายถึง ความสามารถพิเศษ จุดเด่น ข้อดี เอกลักษณ์ของจังหวัด ทั้งที่เป็นอาชีพ ศิลปะ วัฒนธรรม ประวัติศาสตร์และประเพณี เป็นต้น - ผู้ผ่านการฝึกอบรม หมายถึง ผู้ที่ได้รับการพัฒนาจากการฝึกอบรม นำความรู้ไปสร้างโอกาสในการประกอบอาชีพพัฒนางานได้ จากการประเมินโครงการ สอบถาม ติดตามผลการประเมินการอบรม โดยอย่างน้อยให้มีการสอบถามองค์ความรู้ที่ได้รับและการนำไปใช้ประโยชน์หลักการฝึกอบรมหรือร่วมนวัตกรรม/เกียรติบัตร - ทั้งนี้อาจใช้การฝึกอบรมของสำนักงานศึกษาธิการจังหวัดในการพิจารณาตอบตัวชี้วัดนี้ก็ได้ 								
ข้อมูลที่ใช้	การจัดเก็บข้อมูลจากหน่วยงาน สถานศึกษา/สำนักงานศึกษาธิการจังหวัดประจวบคีรีขันธ์								
ผลการดำเนินงานที่ผ่านมา	<table border="1"> <thead> <tr> <th>พ.ศ.</th> <th>2565</th> <th>2566</th> <th>2567</th> </tr> </thead> <tbody> <tr> <td>ผลการดำเนินงาน</td> <td>-</td> <td>-</td> <td>98.18</td> </tr> </tbody> </table>	พ.ศ.	2565	2566	2567	ผลการดำเนินงาน	-	-	98.18
พ.ศ.	2565	2566	2567						
ผลการดำเนินงาน	-	-	98.18						
แหล่งข้อมูล	หน่วยงาน สถานศึกษาทุกแห่งในจังหวัด								
วิธีการวิเคราะห์ข้อมูล	$X = \frac{y}{z} x 100$ <p>X = ร้อยละของผู้ผ่านการฝึกอบรม/พัฒนาทักษะอาชีพ สามารถนำความรู้ไปสร้างโอกาสในการประกอบอาชีพพัฒนางานได้</p> <p>y = จำนวนผู้ผ่านการฝึกอบรม/พัฒนาทักษะอาชีพ สามารถนำความรู้ไปสร้างโอกาสในการประกอบอาชีพพัฒนางานได้</p> <p>z = จำนวนผู้เข้ารับการฝึกอบรม/พัฒนาทักษะอาชีพ สามารถนำความรู้ไปสร้างโอกาสในการประกอบอาชีพพัฒนางานได้</p>								

ตัวชี้วัด	คำอธิบายตัวชี้วัด								
ประเด็นยุทธศาสตร์ที่ 3 ส่งเสริมการพัฒนาศักยภาพทรัพยากรมนุษย์ให้มีคุณภาพ									
เป้าประสงค์รายประเด็นยุทธศาสตร์ที่ 3 1) ผู้เรียนมีคุณภาพความสุข ทักษะ และคุณลักษณะที่เหมาะสมต่อการเรียนรู้ในโลกยุคใหม่ 2) ครูและบุคลากรทางการศึกษามีคุณภาพและมีสมรรถนะเท่าทันการเปลี่ยนแปลง									
ตัวชี้วัด 1	ร้อยละของเด็กปฐมวัยที่มีพัฒนาการสมวัย								
ค่าเป้าหมาย	ร้อยละ 85								
คำอธิบาย	ผู้เรียนระดับปฐมวัย (อายุ 3-5 ปี) ในสถานศึกษาขั้นพื้นฐาน และศูนย์พัฒนาเด็กเล็ก จังหวัดประจวบคีรีขันธ์ มีเพื่อการพัฒนาร่างกาย จิตใจ วินัย อารมณ์ สังคม และสติปัญญาให้สมกับวัย จากการประเมินของสำนักงานพัฒนาสังคมและความมั่นคงของมนุษย์ หน่วยงานสาธารณสุขในพื้นที่ โดยอย่างน้อยให้มีการประเมินจากการสถานศึกษาที่ดูแลผู้เรียนระดับปฐมวัย								
ข้อมูลที่ใช้	การจัดเก็บข้อมูลจากหน่วยงาน สถานศึกษา/สำนักงานศึกษาธิการจังหวัดประจวบคีรีขันธ์								
ผลการดำเนินงานที่ผ่านมา	<table border="1"> <thead> <tr> <th>พ.ศ.</th> <th>2565</th> <th>2566</th> <th>2567</th> </tr> </thead> <tbody> <tr> <td>ผลการดำเนินงาน</td> <td>98.57</td> <td>97.19</td> <td>98.76</td> </tr> </tbody> </table>	พ.ศ.	2565	2566	2567	ผลการดำเนินงาน	98.57	97.19	98.76
พ.ศ.	2565	2566	2567						
ผลการดำเนินงาน	98.57	97.19	98.76						
แหล่งข้อมูล	หน่วยงาน สถานศึกษาทุกแห่งในจังหวัด / จัดเก็บข้อมูลของ พ.ม.								
วิธีการวิเคราะห์ข้อมูล	$X = \frac{y}{z} x 100$ <p>X = ร้อยละของผู้เรียนปฐมวัยที่มีพัฒนาการสมวัย y = จำนวนผู้เรียนปฐมวัยที่มีพัฒนาการสมวัย z = จำนวนผู้เรียนปฐมวัยทั้งหมด ตามฐานข้อมูล</p>								
ตัวชี้วัด 2	ร้อยละของนักเรียนที่ผ่านการประเมินคุณภาพด้านคณิตศาสตร์และด้านภาษาไทย รวม 2 ด้านระดับดีขึ้นไป (ใช้ผลการทดสอบ NT)								
ค่าเป้าหมาย	ร้อยละ 85								
คำอธิบาย	การประเมินคุณภาพผู้เรียน (NT) ระดับชั้นประถมศึกษาปีที่ 3 จากผู้เรียน ป.3 ทุกสังกัดในจังหวัดประจวบคีรีขันธ์ ประเมินในการทดสอบด้านวิชาคณิตศาสตร์และด้านภาษาไทย โดยใช้จำนวนผู้ที่ทดสอบได้คะแนนเฉลี่ยรวม ทั้ง 2 ด้าน ที่มีระดับคุณภาพดีขึ้นไป (93 คะแนนขึ้นไป) เทียบกับจำนวนผู้ทดสอบทั้งหมด								
ข้อมูลที่ใช้	จากระบบทดสอบ NT สพฐ.								
ผลการดำเนินงานที่ผ่านมา	ปีการศึกษา 2566 วิชาคณิตศาสตร์ ระดับดีขึ้นไป ร้อยละ 60.13 วิชาภาษาไทย ระดับดีขึ้นไป ร้อยละ 75.46 รวม 2 ด้าน ระดับดีขึ้นไป ร้อยละ 69.65								
แหล่งข้อมูล	จากระบบทดสอบ NT สพฐ.								
วิธีการวิเคราะห์ข้อมูล	$X = \frac{y}{z} x 100$ <p>X = ร้อยละของนักเรียนที่ผ่านการประเมินคุณภาพด้านคณิตศาสตร์และด้านภาษาไทย รวม 2 ด้านระดับดีขึ้นไป y = จำนวนนักเรียนที่ผ่านการประเมินคุณภาพด้านคณิตศาสตร์และด้านภาษาไทย รวม 2 ด้านระดับดีขึ้นไป z = จำนวนนักเรียนที่เข้ารับการประเมินทั้งหมด</p>								

ตัวชี้วัด	คำอธิบายตัวชี้วัด								
ตัวชี้วัด 3	ร้อยละของสถานศึกษาที่จัดการศึกษาสู่มาตรฐานสากล								
ค่าเป้าหมาย	ร้อยละ 80								
คำอธิบาย	1) สถานศึกษาระดับมัธยมศึกษา สังกัด สพม. ประจวบคีรีขันธ์ จัดการศึกษาตามแนวทางการจัดการเรียนการสอนเทียบเคียงมาตรฐานสากล (World-Class Standard) ผู้เรียนมีศักยภาพเป็นพลโลก และให้รวมถึงสถานศึกษาระดับประถมศึกษาที่เข้าร่วมจัดการเรียนการสอนเทียบเคียงมาตรฐานสากล (World-Class Standard) หรือ 2) ในระดับอื่น และสังกัดอื่นๆ ที่จัดการศึกษาขั้นพื้นฐาน อย่างน้อยต้องมีการกำหนดเรื่องการศึกษาเพื่อความเป็นพลเมืองโลก และการจัดการศึกษาเพื่อการพัฒนาที่ยั่งยืนเป็นนโยบายในการจัดการศึกษาของสถานศึกษา หรือมีกิจกรรม/โครงการเพื่อพัฒนาผู้เรียนให้มีความรู้ ทักษะเกี่ยวกับความเป็นพลเมืองโลกและการพัฒนาที่ยั่งยืน 3) กรณีจังหวัดมีการกำหนดสถานศึกษาที่จัดการศึกษาสู่มาตรฐานสากล ในมาตรฐานของจังหวัดให้นำมาตรฐานดังกล่าวมาใช้ในการประเมินสถานศึกษาให้มีความเป็นมาตรฐานสากลด้วย								
ข้อมูลที่ใช้	ติดตามติดตามผลการดำเนินงานจากหน่วยงาน สถานศึกษาทุกแห่งในจังหวัด								
ผลการดำเนินงานที่ผ่านมา	<table border="1"> <thead> <tr> <th>พ.ศ.</th> <th>2565</th> <th>2566</th> <th>2567</th> </tr> </thead> <tbody> <tr> <td>ผลการดำเนินงาน</td> <td>-</td> <td>11.51</td> <td>66.11</td> </tr> </tbody> </table>	พ.ศ.	2565	2566	2567	ผลการดำเนินงาน	-	11.51	66.11
พ.ศ.	2565	2566	2567						
ผลการดำเนินงาน	-	11.51	66.11						
แหล่งข้อมูล	หน่วยงาน สถานศึกษาทุกแห่งในจังหวัด								
วิธีการวิเคราะห์ข้อมูล	$X = \frac{y}{z} \times 100$ <p>X = ร้อยละของสถานศึกษาที่จัดการศึกษาสู่มาตรฐานสากล y = จำนวนสถานศึกษาขั้นพื้นฐานที่จัดการศึกษาสู่มาตรฐานสากล z = จำนวนสถานศึกษาขั้นพื้นฐานทั้งหมด</p>								
ตัวชี้วัด 4	ร้อยละของหน่วยงานทางการศึกษาและสถานศึกษา ส่งเสริมหรือจัดให้มีการพัฒนาทักษะผู้เรียนที่สอดคล้องกับทักษะในศตวรรษที่ 21 (3R8C)								
ค่าเป้าหมาย	ร้อยละ 60								
คำอธิบาย	หน่วยงานที่มีสถานศึกษาในสังกัด-กำกับดูแล และสถานศึกษาทุกแห่งทุกสังกัดที่ตั้งภายในจังหวัดประจวบคีรีขันธ์ ดำเนินการส่งเสริมหรือจัดให้มีการพัฒนาทักษะผู้เรียนที่สอดคล้องกับทักษะในศตวรรษที่ 21 (3R8C) ให้รวมถึง การนำองค์ความรู้ นวัตกรรม สื่อเทคโนโลยี ที่ส่งเสริมให้ผู้เรียนได้เรียนรู้ที่มีคุณภาพ มีทักษะที่จำเป็นในศตวรรษที่ 21								
ข้อมูลที่ใช้	ติดตามติดตามผลการดำเนินงานจากหน่วยงาน สถานศึกษาทุกแห่งในจังหวัด								
ผลการดำเนินงานที่ผ่านมา	<table border="1"> <thead> <tr> <th>พ.ศ.</th> <th>2565</th> <th>2566</th> <th>2567</th> </tr> </thead> <tbody> <tr> <td>ผลการดำเนินงาน</td> <td>-</td> <td>-</td> <td>62.93</td> </tr> </tbody> </table>	พ.ศ.	2565	2566	2567	ผลการดำเนินงาน	-	-	62.93
พ.ศ.	2565	2566	2567						
ผลการดำเนินงาน	-	-	62.93						
แหล่งข้อมูล	หน่วยงาน สถานศึกษาทุกแห่งในจังหวัด								
วิธีการวิเคราะห์ข้อมูล	$X = \frac{y}{z} \times 100$ <p>X = ร้อยละของหน่วยงานทางการศึกษาและสถานศึกษา ส่งเสริมหรือจัดให้มีการพัฒนาทักษะผู้เรียนที่สอดคล้องกับทักษะในศตวรรษที่ 21 (3R8C) y = จำนวนหน่วยงานทางการศึกษาและสถานศึกษา ส่งเสริมหรือจัดให้มีการพัฒนาทักษะผู้เรียนที่สอดคล้องกับทักษะในศตวรรษที่ 21 (3R8C)</p>								

ตัวชี้วัด	คำอธิบายตัวชี้วัด																																																									
	z = จำนวนหน่วยงานทางการศึกษาและสถานศึกษา ทั้งหมด																																																									
ตัวชี้วัด 5	ร้อยละของสถานศึกษามีคะแนน O – NET แต่ละกลุ่มสาระการเรียนรู้เพิ่มขึ้นทุกวิชา (วิชา คณิตศาสตร์ วิทยาศาสตร์ ภาษาไทย ภาษาอังกฤษ (ป.6 , ม.3) และสังคมศึกษา (ม.6)) (ร้อยละ 5 จากปีการศึกษาที่ผ่านมา)																																																									
ค่าเป้าหมาย	ร้อยละ 5																																																									
คำอธิบาย	ผลการทดสอบทางการศึกษาระดับชาติ ขั้นพื้นฐาน ของจังหวัดประจวบคีรีขันธ์ แต่ละกลุ่มสาระ การเรียนรู้ (วิชาคณิตศาสตร์ วิทยาศาสตร์ ภาษาไทย ภาษาอังกฤษ ระดับชั้น ป.6 และ ม.3 และ วิชาสังคมศึกษา ระดับชั้น ม.6) โดยมีสถานศึกษาที่มีคะแนนเฉลี่ยเพิ่มขึ้นร้อยละ 5 สูงขึ้น เทียบ กับคะแนนเฉลี่ยจากปีการศึกษาที่ผ่านมา เมื่อเทียบกับจำนวนสถานศึกษาทั้งหมดในสังกัด / จังหวัด																																																									
ข้อมูลที่ใช้	ติดตามติดตามผลการดำเนินงานจากหน่วยงาน สถานศึกษาทุกแห่งในจังหวัด																																																									
ผลการดำเนินงาน ที่ผ่านมา	<p>ระดับ ป.6 จำนวน 255 โรงเรียน</p> <table border="1"> <thead> <tr> <th>วิชา</th> <th>โรงเรียนที่ เพิ่มขึ้น ร้อยละ 5</th> <th>ร้อยละ</th> </tr> </thead> <tbody> <tr> <td>ภาษาไทย</td> <td>140</td> <td>54.90</td> </tr> <tr> <td>คณิตศาสตร์</td> <td>97</td> <td>38.03</td> </tr> <tr> <td>วิทยาศาสตร์</td> <td>128</td> <td>50.19</td> </tr> <tr> <td>ภาษาอังกฤษ</td> <td>78</td> <td>30.58</td> </tr> <tr> <td>เฉลี่ยรวม</td> <td>105</td> <td>41.17</td> </tr> </tbody> </table> <p>ระดับ ม.3 จำนวน 88 โรงเรียน</p> <table border="1"> <thead> <tr> <th>วิชา</th> <th>โรงเรียนที่ เพิ่มขึ้น ร้อยละ 5</th> <th>ร้อยละ</th> </tr> </thead> <tbody> <tr> <td>ภาษาไทย</td> <td>38</td> <td>44.18</td> </tr> <tr> <td>คณิตศาสตร์</td> <td>29</td> <td>33.72</td> </tr> <tr> <td>วิทยาศาสตร์</td> <td>20</td> <td>23.25</td> </tr> <tr> <td>ภาษาอังกฤษ</td> <td>7</td> <td>10.46</td> </tr> <tr> <td>เฉลี่ยรวม</td> <td>27</td> <td>31.39</td> </tr> </tbody> </table> <p>ระดับ ม.6 จำนวน 20 โรงเรียน</p> <table border="1"> <thead> <tr> <th>วิชา</th> <th>โรงเรียนที่ เพิ่มขึ้น ร้อยละ 5</th> <th>ร้อยละ</th> </tr> </thead> <tbody> <tr> <td>ภาษาไทย</td> <td>0</td> <td>0</td> </tr> <tr> <td>คณิตศาสตร์</td> <td>3</td> <td>15</td> </tr> <tr> <td>วิทยาศาสตร์</td> <td>8</td> <td>40</td> </tr> <tr> <td>ภาษาอังกฤษ</td> <td>10</td> <td>50</td> </tr> <tr> <td>สังคมศึกษา</td> <td>3</td> <td>15</td> </tr> <tr> <td>เฉลี่ยรวม</td> <td>6</td> <td>30</td> </tr> </tbody> </table>	วิชา	โรงเรียนที่ เพิ่มขึ้น ร้อยละ 5	ร้อยละ	ภาษาไทย	140	54.90	คณิตศาสตร์	97	38.03	วิทยาศาสตร์	128	50.19	ภาษาอังกฤษ	78	30.58	เฉลี่ยรวม	105	41.17	วิชา	โรงเรียนที่ เพิ่มขึ้น ร้อยละ 5	ร้อยละ	ภาษาไทย	38	44.18	คณิตศาสตร์	29	33.72	วิทยาศาสตร์	20	23.25	ภาษาอังกฤษ	7	10.46	เฉลี่ยรวม	27	31.39	วิชา	โรงเรียนที่ เพิ่มขึ้น ร้อยละ 5	ร้อยละ	ภาษาไทย	0	0	คณิตศาสตร์	3	15	วิทยาศาสตร์	8	40	ภาษาอังกฤษ	10	50	สังคมศึกษา	3	15	เฉลี่ยรวม	6	30
วิชา	โรงเรียนที่ เพิ่มขึ้น ร้อยละ 5	ร้อยละ																																																								
ภาษาไทย	140	54.90																																																								
คณิตศาสตร์	97	38.03																																																								
วิทยาศาสตร์	128	50.19																																																								
ภาษาอังกฤษ	78	30.58																																																								
เฉลี่ยรวม	105	41.17																																																								
วิชา	โรงเรียนที่ เพิ่มขึ้น ร้อยละ 5	ร้อยละ																																																								
ภาษาไทย	38	44.18																																																								
คณิตศาสตร์	29	33.72																																																								
วิทยาศาสตร์	20	23.25																																																								
ภาษาอังกฤษ	7	10.46																																																								
เฉลี่ยรวม	27	31.39																																																								
วิชา	โรงเรียนที่ เพิ่มขึ้น ร้อยละ 5	ร้อยละ																																																								
ภาษาไทย	0	0																																																								
คณิตศาสตร์	3	15																																																								
วิทยาศาสตร์	8	40																																																								
ภาษาอังกฤษ	10	50																																																								
สังคมศึกษา	3	15																																																								
เฉลี่ยรวม	6	30																																																								
แหล่งข้อมูล	หน่วยงาน สถานศึกษาทุกแห่งในจังหวัด																																																									
วิธีการวิเคราะห์ ข้อมูล	$X = \frac{y}{z} \times 100$ <p>X = ร้อยละคะแนน O – NET แต่ละกลุ่มสาระการเรียนรู้เพิ่มขึ้นทุกวิชา (ร้อยละ5) y = จำนวนสถานศึกษาที่เพิ่มขึ้น 5%</p>																																																									

ตัวชี้วัด	คำอธิบายตัวชี้วัด																				
	z = จำนวนสถานศึกษาทั้งหมดในสังกัด/จังหวัด																				
ตัวชี้วัด 6	ร้อยละของผู้เรียนที่มีผลการทดสอบระดับชาติขั้นพื้นฐาน (O - NET) มากกว่าร้อยละ 50																				
ค่าเป้าหมาย	ร้อยละ 50																				
คำอธิบาย	จำนวนผู้เรียนที่มีผลการทดสอบ ผลการทดสอบทางการศึกษาระดับชาติขั้นพื้นฐาน ของจังหวัด ประจวบคีรีขันธ์ ที่มีคะแนนมากกว่าร้อยละ 50 ของแต่ละรายวิชา																				
ข้อมูลที่ใช้	ข้อมูลจาก สทศ.																				
ผลการดำเนินงาน ที่ผ่านมา	<table border="1"> <thead> <tr> <th>ระดับ</th> <th>คะแนน เฉลี่ย รวม</th> <th>คะแนน เฉลี่ย รวม</th> <th>ประเมินผล</th> </tr> </thead> <tbody> <tr> <td></td> <td>1/2566</td> <td>2/2566</td> <td></td> </tr> <tr> <td>ประถมศึกษา</td> <td>55.90</td> <td>58.49</td> <td>✓</td> </tr> <tr> <td>ม.ต้น</td> <td>50.18</td> <td>50.19</td> <td>✓</td> </tr> <tr> <td>ม.ปลาย</td> <td>40.52</td> <td>36.36</td> <td>✗</td> </tr> </tbody> </table>	ระดับ	คะแนน เฉลี่ย รวม	คะแนน เฉลี่ย รวม	ประเมินผล		1/2566	2/2566		ประถมศึกษา	55.90	58.49	✓	ม.ต้น	50.18	50.19	✓	ม.ปลาย	40.52	36.36	✗
ระดับ	คะแนน เฉลี่ย รวม	คะแนน เฉลี่ย รวม	ประเมินผล																		
	1/2566	2/2566																			
ประถมศึกษา	55.90	58.49	✓																		
ม.ต้น	50.18	50.19	✓																		
ม.ปลาย	40.52	36.36	✗																		
แหล่งข้อมูล	ข้อมูลจาก สทศ.																				
วิธีการวิเคราะห์ ข้อมูล	$X = \frac{y}{z} \times 100$ X = ร้อยละของผู้เรียนที่มีผลการทดสอบระดับชาติขั้นพื้นฐาน (O - NET) มากกว่าร้อยละ 50 y = จำนวนผู้เรียนที่มีผลการทดสอบระดับชาติขั้นพื้นฐาน (O - NET) มากกว่าร้อยละ 50 z = จำนวนผู้เรียนที่เข้าทดสอบทั้งหมด																				
ตัวชี้วัด 7	ร้อยละของคะแนนเฉลี่ยผลการทดสอบทางการศึกษาระดับชาติดואชีวศึกษา (V-NET) ทุก รายวิชา																				
ค่าเป้าหมาย	ร้อยละ 50																				
คำอธิบาย	ผลการทดสอบทางการศึกษาระดับชาติ ประเภทอาชีวศึกษา ของจังหวัดประจวบคีรีขันธ์ เฉลี่ย รวม/รายวิชา เทียบกับค่าเป้าหมาย																				
ข้อมูลที่ใช้	ข้อมูลจาก สทศ.																				
ผลการดำเนินงาน ที่ผ่านมา	<table border="1"> <thead> <tr> <th>ระดับ</th> <th>ปีการศึกษา 2565</th> <th>ปีการศึกษา 2566</th> </tr> </thead> <tbody> <tr> <td>คะแนนเฉลี่ยรวม</td> <td>42.83</td> <td>37.98</td> </tr> </tbody> </table>	ระดับ	ปีการศึกษา 2565	ปีการศึกษา 2566	คะแนนเฉลี่ยรวม	42.83	37.98														
ระดับ	ปีการศึกษา 2565	ปีการศึกษา 2566																			
คะแนนเฉลี่ยรวม	42.83	37.98																			
แหล่งข้อมูล	ข้อมูลจาก สทศ.																				
วิธีการวิเคราะห์ ข้อมูล	คะแนนเฉลี่ยรวม/รายวิชา เทียบกับค่าเป้าหมาย																				
ตัวชี้วัด 8	ร้อยละของคะแนนเฉลี่ยผลการทดสอบทางการศึกษาระดับชาติ การศึกษานอกระบบ (N-NET) ทุกรายวิชาทุกระดับ																				
ค่าเป้าหมาย	ร้อยละ 43																				
คำอธิบาย	ผลการทดสอบทางการศึกษาระดับชาติ ประเภทการศึกษานอกระบบ ของจังหวัด ประจวบคีรีขันธ์ เฉลี่ยรวม/รายวิชา เทียบกับค่าเป้าหมาย																				
ข้อมูลที่ใช้	ข้อมูลจาก สทศ.																				

ตัวชี้วัด	คำอธิบายตัวชี้วัด																				
ผลการดำเนินงานที่ผ่านมา	<table border="1"> <thead> <tr> <th>ระดับ</th> <th>คะแนนเฉลี่ยรวม</th> <th>คะแนนเฉลี่ยรวม</th> <th>ประเมินผล</th> </tr> </thead> <tbody> <tr> <td></td> <td>1/2566</td> <td>2/2566</td> <td></td> </tr> <tr> <td>ประถมศึกษา</td> <td>55.90</td> <td>58.49</td> <td>✓</td> </tr> <tr> <td>ม.ต้น</td> <td>50.18</td> <td>50.19</td> <td>✓</td> </tr> <tr> <td>ม.ปลาย</td> <td>40.52</td> <td>36.36</td> <td>✗</td> </tr> </tbody> </table>	ระดับ	คะแนนเฉลี่ยรวม	คะแนนเฉลี่ยรวม	ประเมินผล		1/2566	2/2566		ประถมศึกษา	55.90	58.49	✓	ม.ต้น	50.18	50.19	✓	ม.ปลาย	40.52	36.36	✗
ระดับ	คะแนนเฉลี่ยรวม	คะแนนเฉลี่ยรวม	ประเมินผล																		
	1/2566	2/2566																			
ประถมศึกษา	55.90	58.49	✓																		
ม.ต้น	50.18	50.19	✓																		
ม.ปลาย	40.52	36.36	✗																		
แหล่งข้อมูล	ข้อมูลจาก สทศ.																				
วิธีการวิเคราะห์ข้อมูล	คะแนนเฉลี่ยรวม/รายวิชา เทียบกับค่าเป้าหมาย																				
ตัวชี้วัด 9	ร้อยละของสถานศึกษา จัดให้มีการคัดกรอง/จัดทำข้อมูลความสามารถพิเศษของผู้เรียนทุกระดับและจัดให้มีการพัฒนาหรือส่งต่อผู้เรียนที่มีความสามารถพิเศษ (พหุปัญญา)																				
ค่าเป้าหมาย	ร้อยละ 60																				
คำอธิบาย	<ul style="list-style-type: none"> หน่วยงานที่มีสถานศึกษาในสังกัด-กำกับดูแล และสถานศึกษาทุกแห่งทุกสังกัดที่ตั้งภายในจังหวัดประจวบคีรีขันธ์ ดำเนินการจัดให้มีการคัดกรอง/จัดทำข้อมูลความสามารถพิเศษของผู้เรียนทุกระดับและจัดให้มีการพัฒนาหรือส่งต่อผู้เรียนที่มีความสามารถพิเศษ (พหุปัญญา) เช่น กิจกรรมชุมนุม กิจกรรมเสริมความสามารถพิเศษ การส่งต่อผู้เรียนไปยังโรงเรียนวิทยาศาสตร์ โรงเรียนกีฬา เป็นต้น 																				
ข้อมูลที่ใช้	ติดตามติดตามผลการดำเนินงานจากหน่วยงาน สถานศึกษาทุกแห่งในจังหวัด																				
ผลการดำเนินงานที่ผ่านมา	<table border="1"> <thead> <tr> <th>ระดับ</th> <th>คะแนนเฉลี่ยรวม</th> <th>คะแนนเฉลี่ยรวม</th> <th>ประเมินผล</th> </tr> </thead> <tbody> <tr> <td></td> <td>1/2566</td> <td>2/2566</td> <td></td> </tr> <tr> <td>ประถมศึกษา</td> <td>55.90</td> <td>58.49</td> <td>✓</td> </tr> <tr> <td>ม.ต้น</td> <td>50.18</td> <td>50.19</td> <td>✓</td> </tr> <tr> <td>ม.ปลาย</td> <td>40.52</td> <td>36.36</td> <td>✗</td> </tr> </tbody> </table>	ระดับ	คะแนนเฉลี่ยรวม	คะแนนเฉลี่ยรวม	ประเมินผล		1/2566	2/2566		ประถมศึกษา	55.90	58.49	✓	ม.ต้น	50.18	50.19	✓	ม.ปลาย	40.52	36.36	✗
ระดับ	คะแนนเฉลี่ยรวม	คะแนนเฉลี่ยรวม	ประเมินผล																		
	1/2566	2/2566																			
ประถมศึกษา	55.90	58.49	✓																		
ม.ต้น	50.18	50.19	✓																		
ม.ปลาย	40.52	36.36	✗																		
แหล่งข้อมูล	หน่วยงานและสถานศึกษา																				
วิธีการวิเคราะห์ข้อมูล	$X = \frac{y}{z} \times 100$ <p>X = ร้อยละของสถานศึกษา จัดให้มีการคัดกรอง/จัดทำข้อมูลความสามารถพิเศษของผู้เรียนทุกระดับและจัดให้มีการพัฒนาหรือส่งต่อผู้เรียนที่มีความสามารถพิเศษ (พหุปัญญา)</p> <p>y = จำนวนสถานศึกษา จัดให้มีการคัดกรอง/จัดทำข้อมูลความสามารถพิเศษของผู้เรียนทุกระดับและจัดให้มีการพัฒนาหรือส่งต่อผู้เรียนที่มีความสามารถพิเศษ (พหุปัญญา)</p> <p>z = จำนวนสถานศึกษาทั้งหมด</p>																				
ตัวชี้วัด 10	ร้อยละของนักเรียนที่ผ่านการประเมินคุณลักษณะอันพึงประสงค์ตามหลักสูตรแกนกลางการศึกษาขั้นพื้นฐาน พ.ศ.2551 ระดับดีขึ้นไป																				
ค่าเป้าหมาย	ร้อยละ 80																				
คำอธิบาย	การประเมินคุณภาพของผู้เรียนด้านคุณธรรม จริยธรรม ค่านิยมที่กำหนดขึ้นผ่านการจัดการเรียนการสอน การจัดกิจกรรม การสังเกตพฤติกรรม เพื่อช่วยให้ผู้เรียนเกิดการพัฒนาในองค์กรรวมทั้งด้านสติปัญญาและคุณธรรม โดยหลักสูตรแกนกลางการศึกษาขั้นพื้นฐาน พุทธศักราช 2551 กำหนดคุณลักษณะอันพึงประสงค์ 8 ประการ ดังนี้ 1) รักชาติ ศาสน์ กษัตริย์ 2) ซื่อสัตย์สุจริต																				

ตัวชี้วัด	คำอธิบายตัวชี้วัด															
	3) มีวินัย 4) ใฝ่เรียนรู้ 5) อยู่อย่างพอเพียง 6) มุ่งมั่นในการทำงาน 7) รักความเป็นไทย 8) มีจิตสาธารณะ เกณฑ์การประเมิน แบ่งคะแนนออกเป็น 4 ระดับ ได้แก่ - คะแนน 0 – 0.9 คือ ระดับคุณภาพไม่ผ่าน - คะแนน 1.0 – 1.4 ระดับคุณภาพผ่าน - คะแนน 1.5 – 2.4 คือ ระดับคุณภาพดีและ - คะแนน 2.5 - 3.0 ระดับคุณภาพดีเยี่ยม															
ข้อมูลที่ใช้	ติดตามติดตามผลการดำเนินงานจากหน่วยงาน สถานศึกษาทุกแห่งในจังหวัด															
ผลการดำเนินงานที่ผ่านมา	ประเมินคุณลักษณะอันพึงประสงค์ <table border="1" data-bbox="507 656 911 907"> <thead> <tr> <th>ระดับ</th> <th>ผ่านการประเมิน ร้อยละ</th> <th>ประเมินผล</th> </tr> </thead> <tbody> <tr> <td>ป.1-3</td> <td>93.73</td> <td>✓</td> </tr> <tr> <td>ป.4-6</td> <td>96.41</td> <td>✓</td> </tr> <tr> <td>ม.1-3</td> <td>96.83</td> <td>✓</td> </tr> <tr> <td>ม.4-6</td> <td>97.50</td> <td>✓</td> </tr> </tbody> </table>	ระดับ	ผ่านการประเมิน ร้อยละ	ประเมินผล	ป.1-3	93.73	✓	ป.4-6	96.41	✓	ม.1-3	96.83	✓	ม.4-6	97.50	✓
ระดับ	ผ่านการประเมิน ร้อยละ	ประเมินผล														
ป.1-3	93.73	✓														
ป.4-6	96.41	✓														
ม.1-3	96.83	✓														
ม.4-6	97.50	✓														
แหล่งข้อมูล	หน่วยงานและสถานศึกษา															
วิธีการวิเคราะห์ข้อมูล	$X = \frac{y}{z} \times 100$ X = ร้อยละนักเรียนที่ผ่านการประเมินคุณลักษณะอันพึงประสงค์ตามหลักสูตรแกนกลาง การศึกษาขั้นพื้นฐาน พ.ศ.2551 ระดับดีขึ้นไป y = จำนวนนักเรียนที่ผ่านการประเมินคุณลักษณะอันพึงประสงค์ตามหลักสูตรแกนกลาง การศึกษาขั้นพื้นฐาน พ.ศ.2551 ระดับดีขึ้นไป z = จำนวนนักเรียนที่เข้ารับการประเมินทั้งหมด															
ตัวชี้วัด 11	ร้อยละของผู้เรียนผ่านการประเมินคุณธรรมตามหลักสูตรการศึกษานอกระบบ ระดับ การศึกษาขั้นพื้นฐาน พ.ศ.2551 ระดับดีขึ้นไป															
ค่าเป้าหมาย	ร้อยละ 80															
คำอธิบาย	การประเมินคุณธรรมตามหลักสูตรการศึกษานอกระบบ ระดับการศึกษาขั้นพื้นฐาน พ.ศ.2551 โดยผู้เรียนนอกระบบการศึกษา สังกัด สำนักงานส่งเสริมการเรียนรู้ประจำจังหวัด ต้องเข้ารับการ ประเมินก่อนจบหลักสูตรการศึกษา															
ข้อมูลที่ใช้	ติดตามติดตามผลการดำเนินงานจากหน่วยงาน สถานศึกษาทุกแห่งในจังหวัด															
ผลการดำเนินงานที่ผ่านมา	ผลประเมินคุณธรรมตามหลักสูตร <table border="1" data-bbox="507 1608 911 1850"> <thead> <tr> <th>ระดับ</th> <th>ผ่านการ ประเมิน ร้อยละ</th> <th>ประเมินผล</th> </tr> </thead> <tbody> <tr> <td>ประถมศึกษา</td> <td>100</td> <td>✓</td> </tr> <tr> <td>ม.ต้น</td> <td>100</td> <td>✓</td> </tr> <tr> <td>ม.ปลาย</td> <td>100</td> <td>✓</td> </tr> </tbody> </table>	ระดับ	ผ่านการ ประเมิน ร้อยละ	ประเมินผล	ประถมศึกษา	100	✓	ม.ต้น	100	✓	ม.ปลาย	100	✓			
ระดับ	ผ่านการ ประเมิน ร้อยละ	ประเมินผล														
ประถมศึกษา	100	✓														
ม.ต้น	100	✓														
ม.ปลาย	100	✓														
แหล่งข้อมูล	สำนักงานส่งเสริมการเรียนรู้ประจำจังหวัดประจวบคีรีขันธ์															
วิธีการวิเคราะห์ข้อมูล	$X = \frac{y}{z} \times 100$															

ตัวชี้วัด	คำอธิบายตัวชี้วัด						
	<p>X = ร้อยละผู้เรียนผ่านการประเมินคุณธรรมตามหลักสูตรการศึกษานอกระบบ ระดับการศึกษาขั้นพื้นฐาน พ.ศ.2551 ระดับดีขึ้นไป</p> <p>y = จำนวนผู้เรียนผ่านการประเมินคุณธรรมตามหลักสูตรการศึกษานอกระบบ ระดับการศึกษาขั้นพื้นฐาน พ.ศ.2551 ระดับดีขึ้นไป</p> <p>z = จำนวนผู้เรียนที่เข้ารับการประเมินทั้งหมด</p>						
ตัวชี้วัด 12	ร้อยละของผู้เรียนที่เข้าร่วมโครงการได้รับการส่งเสริมและพัฒนาคุณธรรม จริยธรรม						
ค่าเป้าหมาย	ร้อยละ 80						
คำอธิบาย	ผู้เรียนหมายถึง ผู้เรียนที่เข้าร่วมโครงการด้านการส่งเสริมและพัฒนาคุณธรรม จริยธรรม ของสำนักงานศึกษาธิการจังหวัดประจวบคีรีขันธ์ และผ่านการพัฒนานาหรือผ่านวัตถุประสงค์ของโครงการไม่น้อยกว่าร้อยละ 80						
ข้อมูลที่ใช้	ติดตามติดตามผลการดำเนินงานกลุ่มงานที่เกี่ยวข้อง						
ผลการดำเนินงานที่ผ่านมา	n/a						
แหล่งข้อมูล	สำนักงานศึกษาธิการจังหวัดประจวบคีรีขันธ์						
วิธีการวิเคราะห์ข้อมูล	$X = \frac{y}{z} \times 100$ <p>X = ร้อยละผู้เรียนที่เข้าร่วมโครงการได้รับการส่งเสริมและพัฒนาคุณธรรม จริยธรรม</p> <p>y = จำนวนผู้เรียนที่เข้าร่วมโครงการได้รับการส่งเสริมและพัฒนาคุณธรรม จริยธรรม และผ่านการพัฒนาตามโครงการ</p> <p>z = จำนวนผู้เรียนที่เข้าร่วมโครงการได้รับการส่งเสริมและพัฒนาคุณธรรม จริยธรรม</p>						
ตัวชี้วัด 13	ร้อยละของข้าราชการครู คณาจารย์ และบุคลากรทางการศึกษาได้รับการพัฒนาทักษะการปฏิบัติงานและนำไปใช้ให้เกิดประโยชน์						
ค่าเป้าหมาย	ร้อยละ 85						
คำอธิบาย	<p>ครู คณาจารย์ และบุคลากรทางการศึกษา ที่จัดการศึกษาระดับปฐมวัย การศึกษาขั้นพื้นฐาน อาชีวศึกษา การศึกษานอกระบบ ของรัฐและเอกชน ได้รับการพัฒนาทักษะการปฏิบัติงานและนำไปใช้ให้เกิดประโยชน์ อย่างน้อยได้รับการอบรม 2 หลักสูตรขึ้นไป</p> <p>มีการดำเนินการ</p> <ul style="list-style-type: none"> - การพัฒนาครูภาษาอังกฤษให้ได้รับการทดสอบตามกรอบ CEFR - การพัฒนาเกี่ยวกับการจัดการเรียนการสอนแบบ Active learning ครูยุคใหม่ - การส่งเสริมพัฒนาตามมาตรฐานวิชาชีพให้ปฏิบัติหน้าที่อย่างมีประสิทธิภาพ - การส่งเสริมสวัสดิการและสวัสดิภาพเพื่อคุณภาพชีวิตที่ดี และสร้างแรงจูงใจในการปฏิบัติหน้าที่ 						
ข้อมูลที่ใช้	ติดตามติดตามผลการดำเนินงานจากหน่วยงาน สถานศึกษาทุกแห่งในจังหวัด						
ผลการดำเนินงานที่ผ่านมา	<table border="1"> <thead> <tr> <th>จำนวนครู ๗</th> <th>ผ่านการพัฒนา</th> <th>ร้อยละ</th> </tr> </thead> <tbody> <tr> <td>6,173</td> <td>5,277</td> <td>85.49</td> </tr> </tbody> </table>	จำนวนครู ๗	ผ่านการพัฒนา	ร้อยละ	6,173	5,277	85.49
จำนวนครู ๗	ผ่านการพัฒนา	ร้อยละ					
6,173	5,277	85.49					
แหล่งข้อมูล	หน่วยงานและสถานศึกษา						
วิธีการวิเคราะห์ข้อมูล	$X = \frac{y}{z} \times 100$						

ตัวชี้วัด	คำอธิบายตัวชี้วัด
	<p>X = ร้อยละข้าราชการครู คณาจารย์ และบุคลากรทางการศึกษาได้รับการพัฒนาทักษะการปฏิบัติงานและนำไปใช้ให้เกิดประโยชน์</p> <p>y = จำนวนข้าราชการครู คณาจารย์ และบุคลากรทางการศึกษาผ่านการพัฒนาทักษะการปฏิบัติงานและนำไปใช้ให้เกิดประโยชน์</p> <p>z = จำนวนข้าราชการครู คณาจารย์ และบุคลากรทางการศึกษาทั้งหมด</p>
ตัวชี้วัด 14	ร้อยละของบุคลากรทางการศึกษาได้รับการเพิ่มพูนความรู้ในการพัฒนาตนเองเพื่อการปฏิบัติงานอย่างมีประสิทธิภาพ
ค่าเป้าหมาย	ร้อยละ 80
คำอธิบาย	ครู คณาจารย์ และบุคลากรทางการศึกษา ในสำนักงานศึกษาธิการจังหวัดประจวบคีรีขันธ์ ได้รับการพัฒนาการส่งเสริมและพัฒนาคุณธรรม จริยธรรม
ข้อมูลที่ใช้	ติดตามติดตามผลการดำเนินงานจากกลุ่มงานที่เกี่ยวข้อง
ผลการดำเนินงานที่ผ่านมา	ร้อยละ 100
แหล่งข้อมูล	สำนักงานศึกษาธิการจังหวัดประจวบคีรีขันธ์
วิธีการวิเคราะห์ข้อมูล	$X = \frac{y}{z} \times 100$ <p>X = ร้อยละข้าราชการครู และบุคลากรทางการศึกษาได้รับการส่งเสริมและพัฒนาคุณธรรม จริยธรรม</p> <p>y = จำนวนครู คณาจารย์ และบุคลากรทางการศึกษา ในสำนักงานศึกษาธิการจังหวัดประจวบคีรีขันธ์ ได้รับการพัฒนาการส่งเสริมและพัฒนาคุณธรรม จริยธรรม</p> <p>z = จำนวนข้าราชการครู คณาจารย์ และบุคลากรทางการศึกษาทั้งหมดในสำนักงานศึกษาธิการจังหวัดประจวบคีรีขันธ์</p>
ตัวชี้วัด 15	ร้อยละของสถานศึกษาทุกระดับที่มีแพลตฟอร์มการเรียนรู้ของหน่วยงานทางการศึกษาในจังหวัด เพื่อส่งเสริมการเรียนรู้ทุกที่ทุกเวลา (แพลตฟอร์มเพื่อการเรียนรู้ / แอปพลิเคชัน เพื่อการเรียนรู้ผ่านระบบออนไลน์)
ค่าเป้าหมาย	50
คำอธิบาย	แพลตฟอร์มเพื่อการเรียนรู้ / แอปพลิเคชัน เพื่อการเรียนรู้ผ่านระบบออนไลน์ ที่หน่วยงานหรือสถานศึกษาในจังหวัดพัฒนาขึ้นเพื่อใช้ในการส่งเสริมการเรียนรู้ ของผู้เรียน หรือประชาชน โดยอย่างน้อยการเรียนรู้ดังกล่าวต้องมีประกาศนียบัตร หรือใบรับรองความรู้เพื่อให้ผู้เรียนนำไปใช้ประโยชน์หรือการเทียบโอนความรู้ได้
ข้อมูลที่ใช้	ติดตามผลการดำเนินงานจากหน่วยงาน สถานศึกษาทุกแห่งในจังหวัด
ผลการดำเนินงานที่ผ่านมา	18
แหล่งข้อมูล	หน่วยงานและสถานศึกษา
วิธีการวิเคราะห์ข้อมูล	แพลตฟอร์มเพื่อการเรียนรู้ / แอปพลิเคชัน เพื่อการเรียนรู้ผ่านระบบออนไลน์ ที่หน่วยงานหรือสถานศึกษาในจังหวัดพัฒนาขึ้นเพื่อใช้ในการส่งเสริมการเรียนรู้ ของผู้เรียน หรือประชาชน โดยอย่างน้อยการเรียนรู้ดังกล่าวต้องมีประกาศนียบัตร หรือใบรับรองความรู้เพื่อให้ผู้เรียนนำไปใช้ประโยชน์หรือการเทียบโอนความรู้ได้

ตัวชี้วัด	คำอธิบายตัวชี้วัด						
ประเด็นยุทธศาสตร์ 4 ส่งเสริมการสร้างโอกาสและความเสมอภาคด้านการศึกษา							
เป้าประสงค์รายประเด็นยุทธศาสตร์ที่ 5 ผู้เรียนได้รับโอกาสทางการศึกษาอย่างทั่วถึง เสมอภาคและเท่าเทียม							
ตัวชี้วัด 1	ร้อยละของผู้พิการ/ผู้ด้อยโอกาสได้รับโอกาสในการเข้าถึงบริการทางการศึกษา การพัฒนาสมรรถภาพหรือบริการทางการศึกษาที่เหมาะสมตามความต้องการ จำเป็น						
ค่าเป้าหมาย	ร้อยละ 100						
คำอธิบาย	ผู้พิการ หมายถึง นิยามความหมายตามประกาศกระทรวงศึกษาธิการ เรื่อง กำหนดประเภทและหลักเกณฑ์ของคณิศรทางการศึกษา พ.ศ. 2552 ประเภทของคณิศร มีดังต่อไปนี้ (1) บุคคลที่มีความบกพร่องทางการเห็น (2) บุคคลที่มีความบกพร่องทางการได้ยิน (3) บุคคลที่มีความบกพร่องทางสติปัญญา (3) บุคคลที่มีความบกพร่องทางร่างกาย หรือการเคลื่อนไหว หรือสุขภาพ (5) บุคคลที่มีความบกพร่องทางการเรียนรู้ (6) บุคคลที่มีความบกพร่องทางการพูด และภาษา (7) บุคคลที่มีความบกพร่องทางพฤติกรรมหรืออารมณ์ (8) บุคคลออทิสติก (9) บุคคลพิการซ้ำซ้อน ผู้ด้อยโอกาส หมายถึง นักเรียนที่ศึกษาอยู่โรงเรียนการกุศลสังกัดสำนักงานคณะกรรมการส่งเสริมการศึกษาเอกชน						
ข้อมูลที่ใช้	จำนวนนักเรียนที่เป็นผู้พิการ ผู้ด้อยโอกาส ได้รับการเข้าถึงบริการการศึกษาและการพัฒนาสมรรถภาพหรือบริการทางการศึกษาที่เหมาะสมตามความต้องการจำเป็น สังกัดสำนักงานคณะกรรมการส่งเสริมการศึกษาเอกชน						
ผลการดำเนินงานที่ผ่านมา	<table border="1"> <thead> <tr> <th>จำนวนผู้เรียน พิการ/ ผู้ด้อยโอกาส ในพื้นที่</th> <th>จำนวนที่ได้รับ การศึกษา พัฒนา ที่เหมาะสม</th> <th>ร้อยละ</th> </tr> </thead> <tbody> <tr> <td>3,949</td> <td>3,895</td> <td>98.63</td> </tr> </tbody> </table>	จำนวนผู้เรียน พิการ/ ผู้ด้อยโอกาส ในพื้นที่	จำนวนที่ได้รับ การศึกษา พัฒนา ที่เหมาะสม	ร้อยละ	3,949	3,895	98.63
จำนวนผู้เรียน พิการ/ ผู้ด้อยโอกาส ในพื้นที่	จำนวนที่ได้รับ การศึกษา พัฒนา ที่เหมาะสม	ร้อยละ					
3,949	3,895	98.63					
แหล่งข้อมูล	ติดตามผลการดำเนินงานจากหน่วยงาน สถานศึกษาทุกแห่งในจังหวัด / กลุ่มพัฒนาการศึกษา						
วิธีการวิเคราะห์ข้อมูล	$X = \frac{y}{z} \times 100$ <p>X = ร้อยละนักเรียนที่เป็นผู้พิการ ผู้ด้อยโอกาส ได้รับการเข้าถึงบริการการศึกษาและการพัฒนาสมรรถภาพหรือบริการทางการศึกษาที่เหมาะสมตามความต้องการจำเป็น</p> <p>y = นับจำนวนนักเรียนที่เป็นผู้พิการ ผู้ด้อยโอกาสที่ได้รับโอกาสในการเข้าถึงบริการการศึกษาและการพัฒนาสมรรถภาพหรือบริการทางการศึกษาที่เหมาะสมตามความต้องการจำเป็น</p> <p>z = จำนวนนักเรียนที่เป็นผู้พิการ ผู้ด้อยโอกาสในการเข้าถึงบริการการศึกษาและการพัฒนาสมรรถภาพ ในรอบปีงบประมาณนั้นๆ</p>						
ตัวชี้วัด 2	อัตราการเข้าเรียนจำแนกตามระดับ						
ค่าเป้าหมาย	<ol style="list-style-type: none"> 1. ปฐมวัย ร้อยละ 90 2. ประถมศึกษา ร้อยละ 100 3. มัธยมศึกษาตอนต้น ร้อยละ 100 						

ตัวชี้วัด	คำอธิบายตัวชี้วัด
	4. มัธยมศึกษาตอนปลายหรือเทียบเท่า ร้อยละ 85
คำอธิบาย	<p>1. อัตราการเข้าเรียนสุทธิระดับปฐมวัย ต่อประชากรอายุ 3-5 ปี หมายถึงประชากรจังหวัด ประจวบคีรีขันธ์ตามทะเบียนของกระทรวงมหาดไทย ที่มีอายุ 3-5 ปี ได้เข้ารับการศึกษาระดับปฐมวัยในสถานศึกษาที่ตั้งอยู่ในจังหวัดประจวบคีรีขันธ์</p> <p>2. อัตราการเข้าเรียนสุทธิระดับประถมศึกษา ต่อประชากรอายุ 6-11 ปี หมายถึง ประชากรจังหวัดประจวบคีรีขันธ์ตามทะเบียนของกระทรวงมหาดไทย ที่มีอายุ 6-11 ปี ได้เข้ารับการศึกษาระดับประถมศึกษาในสถานศึกษาที่ตั้งอยู่ในจังหวัดประจวบคีรีขันธ์</p> <p>3. อัตราการเข้าเรียนสุทธิระดับมัธยมศึกษาตอนต้น ต่อประชากรอายุ 12-14 ปี หมายถึง ประชากรจังหวัดประจวบคีรีขันธ์ตามทะเบียนของกระทรวงมหาดไทย ที่มีอายุ 12-14 ปี ได้เข้ารับการศึกษาระดับมัธยมศึกษาตอนต้น ในสถานศึกษาที่ตั้งอยู่ในจังหวัดประจวบคีรีขันธ์</p> <p>4. อัตราการเข้าเรียนสุทธิระดับมัธยมศึกษาตอนปลาย ต่อประชากรอายุ 15-17 ปี หมายถึง ประชากรจังหวัดประจวบคีรีขันธ์ตามทะเบียนของกระทรวงมหาดไทย ที่มีอายุ 15-17 ปี ได้เข้ารับการศึกษาระดับมัธยมศึกษาตอนปลาย ในสถานศึกษาที่ตั้งอยู่ในจังหวัดประจวบคีรีขันธ์</p>
ข้อมูลที่ใช้	ข้อมูลสารสนเทศด้านการศึกษา
ผลการดำเนินงานที่ผ่านมา	<p>1. ปฐมวัย ร้อยละ 112.57</p> <p>2. ประถมศึกษา ร้อยละ 109.27</p> <p>3. มัธยมศึกษาตอนต้น ร้อยละ 96.61</p> <p>4. มัธยมศึกษาตอนปลายหรือเทียบเท่า ร้อยละ 75.74</p>
แหล่งข้อมูล	หน่วยงาน สถานศึกษาทุกแห่งในจังหวัด
วิธีการวิเคราะห์ข้อมูล	$X = \frac{y}{z} \times 100$ <p>X = อัตราการเข้าเรียนจำแนกตามระดับ</p> <p>y = จำนวนผู้เรียนแต่ละระดับในจังหวัด</p> <p>z = จำนวนประชากรวัยเรียนจำแนกตามช่วงอายุของแต่ละระดับ จากฐานข้อมูลทะเบียนราษฎร์</p>
ตัวชี้วัด 3	ร้อยละของผู้สำเร็จการศึกษาระดับประถมศึกษา มัธยมศึกษาตอนต้นและมัธยมศึกษาตอนปลาย เมื่อเทียบกับผู้เรียนในระดับก่อนจบการศึกษา
ค่าเป้าหมาย	ร้อยละ 95
คำอธิบาย	ผู้จำนวนสำเร็จการศึกษาระดับประถมศึกษา มัธยมศึกษาตอนต้นและมัธยมศึกษาตอนปลาย ในปีการศึกษานั้น ๆ เทียบกับจำนวนผู้เรียนระดับ ป.6 ม.3 และ ม.6 ของปีการศึกษานั้น ๆ
ข้อมูลที่ใช้	จัดเก็บข้อมูลประจำปีโดย ศรจ.ประจวบคีรีขันธ์ / ข้อมูลสารสนเทศทางการศึกษาจังหวัดประจวบคีรีขันธ์
ผลการดำเนินงานที่ผ่านมา	<p>ป.6 ร้อยละ 99.01</p> <p>ม.3 ร้อยละ 96.79</p> <p>ม.6 ร้อยละ 97.70</p> <p>ปวช.3 ร้อยละ 73.24</p>
แหล่งข้อมูล	หน่วยงาน สถานศึกษาทุกแห่งในจังหวัด
วิธีการวิเคราะห์ข้อมูล	$X = \frac{y}{z} \times 100$ <p>X = ร้อยละของผู้สำเร็จการศึกษา</p> <p>y = จำนวนผู้สำเร็จการศึกษาในระดับนั้น ๆ</p> <p>z = จำนวนจำนวนผู้เรียนแต่ละระดับของปีการศึกษานั้น ๆ</p>
ตัวชี้วัด 4	การศึกษาเฉลี่ยประชากร อายุ 15-59 ปี

ตัวชี้วัด	คำอธิบายตัวชี้วัด
ค่าเป้าหมาย	12
คำอธิบาย	ปีการศึกษาเฉลี่ยของประชากรจังหวัดประจวบคีรีขันธ์ ที่มีอายุ 15-19 ปี ที่ได้รับการศึกษาจากสถานศึกษาทุกระดับทั่วประเทศ
ข้อมูลที่ใช้	ปีการศึกษาเฉลี่ยของสำนักงานเลขาธิการสภาการศึกษา
ผลการดำเนินงานที่ผ่านมา	ปีการศึกษา 2566 (9.77 ปี)
แหล่งข้อมูล	สำนักงานเลขาธิการสภาการศึกษา
วิธีการวิเคราะห์ข้อมูล	ข้อมูลจากสำนักงานเลขาธิการสภาการศึกษา เปรียบเทียบกับค่าเป้าหมาย

ตัวชี้วัด	คำอธิบายตัวชี้วัด								
ประเด็นยุทธศาสตร์ที่ 5 ส่งเสริมการสร้างคุณภาพชีวิตที่เป็นมิตรกับสิ่งแวดล้อม									
เป้าประสงค์รายประเด็นที่ 6 หน่วยงานและสถานศึกษามีการส่งเสริมคุณภาพชีวิตและเป็นมิตรกับสิ่งแวดล้อม									
ตัวชี้วัด 1	ร้อยละของหน่วยงาน/สถานศึกษาจัดกิจกรรมสร้างความตระหนักรู้ จิตสำนึกและวินัยการบริหารจัดการขยะและอนุรักษ์ฟื้นฟูทรัพยากรธรรมชาติเพิ่มคุณภาพสิ่งแวดล้อม								
ค่าเป้าหมาย	ร้อยละ 90								
คำอธิบาย	หน่วยงานที่จัดการศึกษา สถานศึกษาทุกแห่งในจังหวัด หมายถึง หน่วยงานที่มีสถานศึกษาในสังกัด-กำกับดูแล และสถานศึกษาทุกแห่งทุกสังกัดที่ตั้งภายในจังหวัดประจวบคีรีขันธ์ ดำเนินการจัดกิจกรรมเกี่ยวกับ 1) การอนุรักษ์ทรัพยากรธรรมชาติและสิ่งแวดล้อม และ 2) การบริหารจัดการขยะในหน่วยงานและสถานศึกษา								
ข้อมูลที่ใช้	จัดเก็บข้อมูลประจำปีโดย ศรจ.ประจวบคีรีขันธ์								
ผลการดำเนินงานที่ผ่านมา	<table border="1"> <thead> <tr> <th>ปีงบประมาณ</th> <th>2565</th> <th>2566</th> <th>2567</th> </tr> </thead> <tbody> <tr> <td>ผลการดำเนินงาน (ร้อยละ)</td> <td>-</td> <td>98.52</td> <td>79.44</td> </tr> </tbody> </table>	ปีงบประมาณ	2565	2566	2567	ผลการดำเนินงาน (ร้อยละ)	-	98.52	79.44
ปีงบประมาณ	2565	2566	2567						
ผลการดำเนินงาน (ร้อยละ)	-	98.52	79.44						
แหล่งข้อมูล	หน่วยงาน สถานศึกษาทุกแห่งในจังหวัด								
วิธีการวิเคราะห์ข้อมูล	$X = \frac{y}{z} \times 100$ <p>X = ร้อยละของหน่วยงาน/สถานศึกษาจัดกิจกรรมสร้างความตระหนักรู้ จิตสำนึกและวินัยการบริหารจัดการขยะและอนุรักษ์ฟื้นฟูทรัพยากรธรรมชาติเพิ่มคุณภาพสิ่งแวดล้อม</p> <p>y = หน่วยงาน/สถานศึกษาจัดกิจกรรมสร้างความตระหนักรู้ จิตสำนึกและวินัยการบริหารจัดการขยะและอนุรักษ์ฟื้นฟูทรัพยากรธรรมชาติเพิ่มคุณภาพสิ่งแวดล้อม</p> <p>z = หน่วยงานและสถานศึกษาทั้งหมดในจังหวัด</p>								
ตัวชี้วัด 2	ร้อยละของหน่วยงานและสถานศึกษาส่งเสริมกิจกรรมสร้างความรู้ ความเข้าใจ และความตระหนักรู้คุณภาพชีวิตที่เป็นมิตรกับสิ่งแวดล้อมด้วยรูปแบบที่หลากหลาย								
ค่าเป้าหมาย	ร้อยละ 90								
คำอธิบาย	หน่วยงานที่จัดการศึกษา สถานศึกษาทุกแห่งในจังหวัด หมายถึง หน่วยงานที่มีสถานศึกษาในสังกัด-กำกับดูแล และสถานศึกษาทุกแห่งทุกสังกัดที่ตั้งภายในจังหวัดประจวบคีรีขันธ์ ดำเนินการจัดกิจกรรมเกี่ยวกับ 1) การอนุรักษ์ทรัพยากรธรรมชาติและสิ่งแวดล้อม และ 2) การบริหารจัดการขยะในหน่วยงานและสถานศึกษา								
ข้อมูลที่ใช้	จัดเก็บข้อมูลประจำปีโดย ศรจ.ประจวบคีรีขันธ์								

ตัวชี้วัด	คำอธิบายตัวชี้วัด			
ผลการดำเนินงาน ที่ผ่านมา	ปีงบประมาณ	2565	2566	2567
	ผลการดำเนินงาน (ร้อยละ)	-	98.52	79.44
แหล่งข้อมูล	หน่วยงาน สถานศึกษาทุกแห่งในจังหวัด			
วิธีการวิเคราะห์ ข้อมูล	$X = \frac{y}{z} \times 100$ <p>X = ร้อยละของของหน่วยงานและสถานศึกษาส่งเสริมกิจกรรมสร้างความรู้ ความเข้าใจ และความตระหนักรู้คุณภาพชีวิตที่เป็นมิตรกับสิ่งแวดล้อมด้วยรูปแบบที่หลากหลาย</p> <p>y = ของหน่วยงานและสถานศึกษาส่งเสริมกิจกรรมสร้างความรู้ ความเข้าใจ และความตระหนักรู้คุณภาพชีวิตที่เป็นมิตรกับสิ่งแวดล้อมด้วยรูปแบบที่หลากหลาย</p> <p>z = หน่วยงานและสถานศึกษาทั้งหมดในจังหวัด</p>			

ตัวชี้วัด	คำอธิบายตัวชี้วัด
ประเด็นยุทธศาสตร์ที่ 6 สนับสนุนการบริหารจัดการศึกษาทุกระดับ ทุกประเภท ให้มีคุณภาพ	
เป้าประสงค์รายประเด็นยุทธศาสตร์ที่ 7) หน่วยงานการศึกษาในพื้นที่ มีการบริหารจัดการด้วยเทคโนโลยีดิจิทัลที่มีประสิทธิภาพ	
8) บุคลากรมีความรู้มีอสมรรถนะที่เชี่ยวชาญในการจัดการศึกษาอย่างมีประสิทธิภาพ	
ตัวชี้วัด 1	ร้อยละของหน่วยงานทางการศึกษากระทรวงศึกษาธิการในจังหวัดผ่านการประเมินคุณธรรมและความโปร่งใส ในการดำเนินงานของหน่วยงานภาครัฐ (ITA) ที่มีคะแนนไม่น้อยกว่า 85 คะแนนขึ้นไป (ระดับ A ขึ้นไป)
ค่าเป้าหมาย	ร้อยละ 100
คำอธิบาย	หน่วยงานการศึกษา สังกัดกระทรวงศึกษาธิการที่ตั้งในจังหวัดประจวบคีรีขันธ์ มีการประเมิน การประเมิน ITA ระดับดีมาก ขึ้นไป (ร้อยละ 85 ขึ้นไป) ในเริ่มต้นของแผนฉบับนี้อาจใช้ผลการ ประเมิน OIT ระดับดีมาก ขึ้นไป (ร้อยละ 85 ขึ้นไป) ก็ได้
ข้อมูลที่ใช้	จัดเก็บข้อมูลประจำปีโดย ศธจ.ประจวบคีรีขันธ์
แหล่งข้อมูล	หน่วยงานการศึกษากระทรวงศึกษาธิการในจังหวัด
วิธีการวิเคราะห์ ข้อมูล	$X = \frac{y}{z} \times 100$ <p>X = ร้อยละของหน่วยงานการศึกษา สังกัดกระทรวงศึกษาธิการที่ตั้งในจังหวัดประจวบคีรีขันธ์ มี การประเมิน การประเมิน ITA ระดับดีมาก ขึ้นไป</p> <p>y = หน่วยงานการศึกษา สังกัดกระทรวงศึกษาธิการที่ตั้งในจังหวัดประจวบคีรีขันธ์ มีการ ประเมิน การประเมิน ITA ระดับดีมาก ขึ้นไป</p> <p>z = หน่วยงานการศึกษา สังกัดกระทรวงศึกษาธิการที่ตั้งในจังหวัดประจวบคีรีขันธ์</p>
ตัวชี้วัด 2	จำนวนระบบเทคโนโลยีสารสนเทศที่ได้รับการพัฒนาและสามารถเชื่อมโยงและบูรณาการ การปฏิบัติงานของหน่วยงาน ศูนย์ครดิจิทัล
ค่าเป้าหมาย	อย่างน้อย 2 ระบบ
คำอธิบาย	ระบบเทคโนโลยีสารสนเทศ ที่พัฒนาและสามารถเชื่อมโยง บูรณาการการปฏิบัติงานของ สำนักงานศึกษาธิการจังหวัดกับหน่วยงานอื่น ทั้งในและนอกสังกัด ที่นำมาใช้ในการจัดเก็บ ตัวชี้วัด ประกอบด้วย 5 ระบบ ได้แก่ 1. ระบบสำนักงานอิเล็กทรอนิกส์ (My office) คือ ระบบการบริหารจัดการที่วางระบบให้ สามารถเชื่อมโยงข้อมูลถึงกันของทุกหน่วยงานที่เกี่ยวข้องกับการจัดการศึกษาในจังหวัด ประจวบคีรีขันธ์ เพื่อให้การปฏิบัติงานรับ-ส่งเอกสารหนังสือราชการสะดวกรวดเร็วมากยิ่งขึ้น รวมถึงเป็นการลดภาระงานของทรัพยากรบุคคล ลดการใช้กระดาษ (ศทก.)

ตัวชี้วัด	คำอธิบายตัวชี้วัด
	<p>2. ระบบบริการฐานข้อมูลทางการศึกษา จังหวัดประจวบคีรีขันธ์ (Big Data PKN) คือ ระบบบริการฐานข้อมูลทางการศึกษา จังหวัดประจวบคีรีขันธ์ (Big Data PKN) ที่พัฒนาขึ้นเพื่อแสดงข้อมูลสารสนเทศด้านการศึกษาและดัชนีทางการศึกษาของจังหวัดประจวบคีรีขันธ์ ประกอบด้วย</p> <p>1. ข้อมูลพื้นฐานด้านการศึกษา ได้แก่ การจัดการศึกษาในระบบ การจัดการศึกษานอกระบบ และการจัดการศึกษาพิเศษ เป็นต้น 2. ข้อมูลสถานการณ์จัดการศึกษาและดัชนีทางการศึกษาของจังหวัดประจวบคีรีขันธ์ ได้แก่ ด้านการเข้าถึงโอกาสทางการศึกษา (Access) ด้านความเท่าเทียมทางการศึกษา (Equity) ด้านคุณภาพการศึกษา (Quality) ด้านประสิทธิภาพ (Efficiency) และด้านการตอบโจทย์บริบทที่เปลี่ยน (Relevancy) เป็นต้น</p> <p>3. ระบบติดตามและรายงานผลการดำเนินงาน ตามแผนพัฒนาการศึกษาจังหวัดประจวบคีรีขันธ์ คือ ระบบติดตามและรายงานผลการดำเนินงาน ตามแผนพัฒนาการศึกษาจังหวัดประจวบคีรีขันธ์ เพื่อติดตามดำเนินงานตามแผนพัฒนาการศึกษาจังหวัดประจวบคีรีขันธ์ ในภาพรวมของจังหวัดประจวบคีรีขันธ์ จากหน่วยงานทางการศึกษาและสถานศึกษาในจังหวัดประจวบคีรีขันธ์</p>
ข้อมูลที่ใช้	<p>จำนวนฐานข้อมูล จำนวน 3 ฐานข้อมูล ได้แก่</p> <ol style="list-style-type: none"> 1. ระบบสำนักงานอิเล็กทรอนิกส์ (My office) 2. ระบบบริการฐานข้อมูลทางการศึกษา จังหวัดประจวบคีรีขันธ์ (Big Data PKN) 3. ระบบติดตามและรายงานผลการดำเนินงาน ตามแผนพัฒนาการศึกษาจังหวัดประจวบคีรีขันธ์
แหล่งข้อมูล	กลุ่มนโยบายและแผน
วิธีการวิเคราะห์ข้อมูล	นับจำนวนระบบเทคโนโลยีสารสนเทศที่ได้รับการพัฒนาและสามารถเชื่อมโยงและบูรณาการการปฏิบัติงานของหน่วยงาน
ตัวชี้วัด 3	ร้อยละของโรงเรียนขนาดเล็กที่ได้รับการบริหารจัดการ
ค่าเป้าหมาย	ร้อยละ 80
คำอธิบาย	<ol style="list-style-type: none"> 1. โรงเรียนขนาดเล็กหมายถึงโรงเรียนสังกัดสำนักงานเขตพื้นที่การศึกษาประถมศึกษา ในจังหวัดประจวบคีรีขันธ์ ที่มีนักเรียนน้อยกว่า 120 คนลงมา 2. ได้รับการบริหารจัดการอย่างเหมาะสม อย่างน้อยต้องมีแผนบริหารจัดการโรงเรียนประจำปี มีรูปแบบการบริหารจัดการตามบริบทของพื้นที่ หรือมีการ ยุบ รวม หรือเลิกสถานศึกษา
ข้อมูลที่ใช้	จัดเก็บข้อมูลประจำปีโดย ศธจ.ประจวบคีรีขันธ์
แหล่งข้อมูล	กลุ่มนโยบายและแผน
วิธีการวิเคราะห์ข้อมูล	$X = \frac{y}{z} \times 100$ <p>X = ร้อยละของโรงเรียนขนาดเล็กที่ได้รับการบริหารจัดการ y = โรงเรียนขนาดเล็กที่ได้รับการบริหารจัดการ z = โรงเรียนขนาดเล็กในจังหวัดประจวบคีรีขันธ์ ทั้งหมด</p>

โครงการ.....

ส่วนที่ 1 ความเชื่อมโยง/ความสอดคล้องกับแผนแม่บทภายใต้ยุทธศาสตร์ชาติ

: M1

แผนระดับ 1

ยุทธศาสตร์ชาติ (Z) : ด้าน.....

- (1) เป้าหมาย
- (2) ประเด็น

แผนระดับ 2

แผนแม่บทภายใต้ยุทธศาสตร์ชาติ : ประเด็น ().....

- (1) เป้าหมายระดับประเด็นแผนแม่บทฯ (Y2).....
- (2) แผนย่อยของแผนแม่บทฯ.....
- (3) เป้าหมายแผนแม่บทฯ (Y1).....

ความสอดคล้องห่วงโซ่คุณค่า (Value Chains) ของเป้าหมายแผนแม่บทย่อย

- (1) ชื่อองค์ประกอบ (V)
- (2) ชื่อปัจจัย (F)

แผนพัฒนาเศรษฐกิจและสังคมแห่งชาติ ฉบับที่ 13 (พ.ศ. 2566 – 2570)

หมวดหมู่ที่

นโยบายและแผนระดับชาติว่าด้วยความมั่นคงแห่งชาติ (พ.ศ.2566 – 2570)

นโยบายและแผนความมั่นคงที่.....

นโยบายและแผนอื่นที่เกี่ยวข้อง (ใช้เป็นกรอบในการจัดทำแผนระดับ 3)

นโยบายรัฐบาล

- (1) นโยบายหลักที่.....
- (2) นโยบายเร่งด่วนที่

เป้าหมายการพัฒนาที่ยั่งยืน (SDG) เป้าหมายที่ 4 ด้านการศึกษา (Goals)

เป้าหมายย่อยที่ (Target)

นโยบายและจุดเน้นกระทรวงศึกษาธิการ ประจำปีงบประมาณ พ.ศ.2568

.....

แผนระดับ 3

แผนการศึกษาแห่งชาติ

ยุทธศาสตร์ที่

แผนปฏิบัติราชการกระทรวงศึกษาธิการ ประจำปีงบประมาณ พ.ศ.2568

ประเด็นยุทธศาสตร์ที่

แผนปฏิบัติราชการประจำปีงบประมาณ พ.ศ.2568 ของสำนักงานปลัดกระทรวงศึกษาธิการ

ประเด็นยุทธศาสตร์ที่

แผนปฏิบัติการของสำนักงานศึกษาธิการจังหวัดประจวบคีรีขันธ์ :

ยุทธศาสตร์ที่

เป้าประสงค์ที่

กลยุทธ์ที่

ส่วนที่ 2 สรุปเนื้อหาสำคัญของโครงการ (X)

: M2 – M3

1. ลักษณะโครงการ โครงการต่อเนื่อง โครงการใหม่

2. หลักการและเหตุผลความจำเป็น

.....
 (ระบุสาเหตุและความจำเป็นที่จะต้องจัดทำโครงการฯ โดยแสดงให้เห็นความสอดคล้องกับแผน 3 ระดับ ตามหลักการความสัมพันธ์เชิงเหตุและผล (XYZ) รวมถึงมีการอธิบายข้อเท็จจริง และมีการจัดทำจากข้อมูลเชิงประจักษ์ที่สมบูรณ์ ครบถ้วน และหลากหลาย อาทิ งานวิจัย ข้อมูลสถิติ สถานการณ์ หรืออื่น ๆ (ไม่ใช่การกล่าวอ้าง)

3. วัตถุประสงค์

.....
 (ระบุผลที่ต้องการได้รับการจัดทำโครงการฯ ซึ่งต้องสะท้อนจุดมุ่งหมายในการจัดทำโครงการฯ สะท้อนความเป็นไปได้ที่จะเกิดขึ้น และสามารถวัดและประเมินผลได้โดยควรระบุเป็นรายข้อให้เห็นอย่างชัดเจนและเฉพาะเจาะจงมากที่สุด รวมทั้งจะต้องสอดคล้องกับหลักการและเหตุผลด้วยวัตถุประสงค์มีได้มากกว่า 1 ข้อ)

4. เป้าหมายโครงการ (Output)

4.1 ผลผลิต (Output).....

(ระบุผลที่จะได้จากการดำเนินโครงการฯ โดยตรงเมื่อสิ้นสุดโครงการฯ โดยผลผลิตจะต้องมีความสอดคล้องกับวัตถุประสงค์และผลที่คาดว่าจะเกิดของโครงการฯ เช่น โครงการผลิตวัคซีน จะได้ผลผลิต คือ วัคซีน)

4.2 ผลลัพธ์ (Outcome).....

(ระบุผลที่ได้รับจากเป้าหมายเชิงผลผลิต ซึ่งอาจเป็นผลระยะยาวที่เกิดขึ้นหลังจากช่วงระยะเวลาหนึ่งไปแล้ว และเป็นจุดหมายปลายทาง/ผลลัพธ์สุดท้ายที่ต้องการให้บรรลุจากการดำเนินโครงการฯ เช่น ผลผลิต คือ วัคซีนจะได้ผลลัพธ์คือ ประชาชนมีภูมิคุ้มกันหมู่)

5. ผลที่คาดว่าจะเกิด

.....
 (ระบุผลประโยชน์ที่คาดว่าจะเกิดขึ้นหลังการดำเนินโครงการฯ สิ้นสุด โดยเป็นผลกระทบในทางที่ดี ซึ่งอาจเกิดขึ้นได้ทั้งทางตรง และทางอ้อม)

6. ดัชนีชี้วัดความสำเร็จ

(ระบุทั้งเชิงปริมาณ (วัดจำนวนของสิ่งที่นับได้) และเชิงคุณภาพ (วัดในเชิงคุณค่าที่เกิดขึ้น) พร้อมค่าเป้าหมายของตัวชี้วัด ซึ่งต้องสามารถชี้วัดผลงาน/ความสำเร็จของงานได้และกรณีใช้ตัวชี้วัดเป็นระดับความสำเร็จต้องระบุเกณฑ์ทุกระดับ)

7. กลุ่มเป้าหมาย/ผู้ที่ได้รับผลประโยชน์

.....
 (ระบุกลุ่มคนที่ได้รับประโยชน์จากการดำเนินโครงการฯ โดยระบุให้ชัดเจนว่าโครงการฯ นี้ทำเพื่อใคร หากกลุ่มเป้าหมาย มีหลายกลุ่มให้ระบุว่าใครคือกลุ่มเป้าหมายหลัก/รอง)

ส่วนที่ 3 กิจกรรมและงบประมาณ

: M4 – M5

8. วิธีการดำเนินงานกิจกรรมและงบประมาณ

กิจกรรม	งบประมาณ	ระยะเวลา ดำเนินงาน
กิจกรรมที่ 1		
กิจกรรมที่ 2		

9. ระยะเวลาดำเนินการ (วัน/เดือน/ปี).....

10. สถานที่ดำเนินการ.....

11. งบประมาณบาท (ระบุรายละเอียดงบประมาณ: งบได้รับจัดสรรหรืองบดำเนินงาน ศธจ.)

รายละเอียดกิจกรรม	ประเภทค่าใช้จ่ายงบประมาณ			รวม
	ค่าตอบแทน	ค่าใช้สอย	ค่าวัสดุ	
กิจกรรมที่ 1				
รวมกิจกรรมที่ 1				
กิจกรรมที่ 2				
รวมกิจกรรมที่ 2				
รวมงบประมาณทั้งสิ้น				

(ระบุกิจกรรมและงบประมาณ โดยต้องสะท้อนความเป็นไปได้ในการส่งผลกระทบต่อความสำเร็จของโครงการฯ ขึ้นตอนของกิจกรรมต้องมีความสมเหตุสมผล และสอดคล้องกัน ตลอดจนงบประมาณ ที่คาดว่าจะใช้ในการดำเนินกิจกรรม ต้องมีความเหมาะสมและคุ้มค่า (อาจเปรียบเทียบกับโครงการที่ผ่านมาที่มีลักษณะคล้ายกัน เพื่อประกอบการพิจารณา)

12. การวิเคราะห์ความเสี่ยง

ความเสี่ยง :

(ความเสี่ยง คือ การวิเคราะห์ความเสี่ยงของโครงการที่จะทำให้โครงการไม่เป็นไปตามวัตถุประสงค์ เป้าหมายที่กำหนดไว้ในโครงการ)

การบริหารความเสี่ยง :

(การบริหารความเสี่ยง คือ วิธีการแก้ไข/จัดการเพื่อลดความเสี่ยงที่จะเกิดขึ้น)

13. กลุ่มงานรับผิดชอบ :

(ลงชื่อ) ผู้เสนอโครงการ
(.....)
(ตำแหน่ง.....)

(ลงชื่อ) ผู้เห็นชอบโครงการ
(.....)
ผู้อำนวยการกลุ่ม.....

(ลงชื่อ) ผู้อนุมัติโครงการ
(.....)
ศึกษาธิการจังหวัดประจวบคีรีขันธ์

แบบรายงานผลการดำเนินงานตามแผนปฏิบัติการ ประจำปีงบประมาณ พ.ศ. ๒๕๖๘
ของสำนักงานปลัดกระทรวงศึกษาธิการ

๑. ชื่อหน่วยงาน สำนักงานศึกษาธิการจังหวัดประจวบคีรีขันธ์

๒. ชื่อโครงการ

๓. หัวข้อมูลรายงาน

- ไตรมาสที่ ๑ : เดือน ต.ค. ๖๗ - ธ.ค. ๖๗ ไตรมาสที่ ๒ : เดือน ม.ค. ๖๘ - มี.ค. ๖๘
 ไตรมาสที่ ๓ : เดือน เม.ย. ๖๘ - มิ.ย. ๖๘ ไตรมาสที่ ๔ : เดือน ก.ค. ๖๘ - ก.ย. ๖๘
สถานะโครงการ ยังไม่สิ้นสุดโครงการ สิ้นสุดโครงการแล้ว

๔. ความสอดคล้องกับแผนระดับต่าง ๆ

(โปรดวิเคราะห์ความเชื่อมโยง โดยระบุข้อความ และทำเครื่องหมาย ✓ ในช่อง ที่มีความสอดคล้องกับโครงการ)

๔.๑ ยุทธศาสตร์ชาติ (โปรดระบุด้าน.....)

๔.๒ แผนแม่บทภายใต้ยุทธศาสตร์ชาติ (โปรดระบุด้าน.....)

๔.๓ แผนย่อยภายใต้แผนแม่บท (โปรดระบุด้าน.....)

๔.๔ แผนพัฒนาเศรษฐกิจและสังคมแห่งชาติ ฉบับที่ ๑๓ (พ.ศ. ๒๕๖๖ - ๒๕๗๐)

(โปรดระบุยุทธศาสตร์.....)

๔.๕ แผนความมั่นคง (โปรดระบุ.....)

๔.๖ นโยบายรัฐบาล (โปรดระบุ.....)

๔.๗ ยุทธศาสตร์ตามแผนปฏิบัติการ ประจำปีงบประมาณ พ.ศ. ๒๕๖๘ ของสำนักงานปลัดกระทรวง
ศึกษาธิการ

(โปรดระบุยุทธศาสตร์.....)

๔.๗.๑ แผนงานพื้นฐาน

๔.๗.๒ แผนงานยุทธศาสตร์

๔.๗.๓ แผนงานบูรณาการ

(โปรดระบุชื่อแผนงาน.....)

๕. ความสอดคล้องกับนโยบายการตรวจราชการและติดตามประเมินผลการจัดการศึกษาของสำนักงานปลัดกระทรวง
ศึกษาธิการ ประจำปีงบประมาณ พ.ศ. ๒๕๖๘ (ถ้ามี)

(โปรดระบุนโยบายข้อ.....)

๖. ความสอดคล้องกับแผนปฏิบัติการประจำปีงบประมาณ พ.ศ. ๒๕๖๘ ของหน่วยงาน

(โปรดระบุ.....)

๗. หลักการและเหตุผล

.....
.....

๘. วัตถุประสงค์

.....
.....

๙. ตัวชี้วัดของโครงการ

๙.๑ ตัวชี้วัดเชิงปริมาณ

.....
.....

๙.๒ ตัวชี้วัดเชิงคุณภาพ

.....
.....

๑๐. กลุ่มเป้าหมายโครงการ

๑๑. ระยะเวลาดำเนินการ

๑๒. สถานที่ดำเนินการ.....

๑๓. กิจกรรมที่วางแผนดำเนินการ

.....
.....

๑๔. ผลการดำเนินงานของกิจกรรม (จากข้อ ๑๓)

.....
.....

๑๕. ผลการดำเนินงานตามตัวชี้วัด (จากข้อ ๙)

ตัวชี้วัด	ค่าเป้าหมาย		ผลการดำเนินงานสะสม	
	ร้อยละ	จำนวน	ผลการดำเนินงาน	ร้อยละ
เชิงปริมาณ				
เชิงคุณภาพ				

หมายเหตุ : กรณีค่าเป้าหมายเป็นร้อยละ ให้ระบุจำนวนเป้าหมายทั้งหมดของโครงการ/กิจกรรมที่ดำเนินการ

๑๖. ภาพกิจกรรมที่เกิดขึ้นภายในโครงการ / กิจกรรม (ที่สื่อถึงการดำเนินการสู่ความสำเร็จ จำนวน ๕ ภาพ ขนาด file เท่ากับหรือมากกว่า ๒ MB)

.....
.....

๑๗. งบประมาณ

งบประมาณที่ได้รับทั้งหมด	ผลการใช้จ่ายงบประมาณรวม (สะสม)	ผลการใช้จ่ายงบประมาณ ไตรมาสที่ ๑	ผลการใช้จ่ายงบประมาณ ไตรมาสที่ ๒	ผลการใช้จ่ายงบประมาณ ไตรมาสที่ ๓	ผลการใช้จ่ายงบประมาณ ไตรมาสที่ ๔

แหล่งงบประมาณ

๑๘. ปัญหา อุปสรรคของการดำเนินงาน และแนวทางแก้ไข

๑๘.๑ ปัญหา อุปสรรคของการดำเนินงาน

.....
.....

๑๘.๒ แนวทางแก้ไข

.....
.....

๑๙. ปัญหา อุปสรรคของการใช้จ่ายงบประมาณ และแนวทางแก้ไข

๑๙.๑ ปัญหา อุปสรรคของการใช้จ่ายงบประมาณ

.....
.....

๑๙.๒ แนวทางแก้ไข

.....
.....

๒๐. แผนที่จะดำเนินการต่อไป

.....
.....

๒๑. ประโยชน์ที่สาธารณชนได้รับ

.....
.....

๒๒. ผู้รายงาน.....ตำแหน่ง.....

โทรศัพท์.....โทรสาร.....e-mail :

๒๓. วันที่รายงาน ณ วันที่ เดือน พ.ศ.

แบบจัดทำแผน/รายงานผลการปฏิบัติงานและการใช้จ่ายงบประมาณ ประจำปีงบประมาณ พ.ศ.

งบส่วนราชการ/รัฐวิสาหกิจ
 งบกลาง รายการ.....

กระทรวง :

รหัส

จัดทำแผน

ส่วนราชการ/รัฐวิสาหกิจ :

รหัส

รายงานผล ไตรมาสที่ ..

หน่วย : ล้านบาท (ทศนิยม 3 ตำแหน่ง)

ประเด็นยุทธศาสตร์ แผนงบประมาณ เป้าประสงค์เชิงยุทธศาสตร์ เป้าหมายการให้บริการกระทรวง เป้าหมายการให้บริการหน่วยงาน ผลผลิต/ โครงการ กิจกรรม	หน่วยนับ	รวมทั้งสิ้น		ไตรมาส 1 (ต.ค. - ธ.ค.)		ไตรมาส 2 (ม.ค. - มิ.ค.)		ไตรมาส 3 (เม.ย. - มิ.ย.)		ไตรมาส 4 (ก.ค. - ก.ย.)	
		แผน	ผล	แผน	ผล	แผน	ผล	แผน	ผล	แผน	ผล
ประเด็นยุทธศาสตร์ :											
แผนงบประมาณ :											
เป้าประสงค์เชิงยุทธศาสตร์ :											
เป้าหมายการให้บริการกระทรวง :											
- ตัวชี้วัด :											
เป้าหมายการให้บริการหน่วยงาน :											
- ตัวชี้วัด :											
ผลผลิตที่ 1:											
1. แผนการปฏิบัติงาน											
1.1 ตัวชี้วัด :											
1.1.1 ปริมาณ :											
1.1.2 คุณภาพ :											
1.1.3 เวลา :											
1.1.4 ค่าใช้จ่าย :											
1.2 กิจกรรมหลัก											
1.2.1 กิจกรรมหลักที่ 1:											
1.2.2 กิจกรรมหลักที่ 2:											
2. แผนการใช้จ่ายงบประมาณ (2.1)											
2.1 เงินงบประมาณ											
2.1.1 กิจกรรมหลักที่ 1:											
2.1.2 กิจกรรมหลักที่ 2:											
2.2 เงินงบประมาณที่กันไว้เบิกเหลือในปีที่ผ่านมา											
2.3 เงินนอกงบประมาณ											

สำนักงบประมาณ สำนักนายกรัฐมนตรี

ประเด็นยุทธศาสตร์ แผนงบประมาณ เป้าหมายการให้บริการกระทรวง เป้าหมายการให้บริการหน่วยงาน ผลผลิต/ โครงการ กิจกรรม	หน่วยนับ	รวมทั้งสิ้น		ไตรมาส 1 (ต.ค. - ธ.ค.)		ไตรมาส 2 (ม.ค. - มิ.ค.)		ไตรมาส 3 (เม.ย. - มิ.ย.)		ไตรมาส 4 (ก.ค. - ก.ย.)	
		แผน	ผล	แผน	ผล	แผน	ผล	แผน	ผล	แผน	ผล
โครงการที่ 1 :											
1. แผนการปฏิบัติงาน											
1.1 ตัวชี้วัด :											
1.1.1 ปริมาณ :											
1.1.2 คุณภาพ :											
1.1.3 เวลา :											
1.1.4 ค่าใช้จ่าย :											
1.2 กิจกรรมหลัก											
1.2.1 กิจกรรมหลักที่ 1:											
1.2.2 กิจกรรมหลักที่ 2:											
2. แผนการใช้จ่ายงบประมาณ (2.1)											
2.1 เงินงบประมาณ											
2.1.1 กิจกรรมหลักที่ 1:											
2.1.2 กิจกรรมหลักที่ 2:											
2.2 เงินงบประมาณที่กันไว้เบิกเหลือมาปีที่ผ่านมา											
2.3 เงินนอกงบประมาณ											
รวมเงินงบประมาณทั้งสิ้น											

สำหรับส่วนราชการ/รัฐวิสาหกิจ	
คำชี้แจงเพิ่มเติม	
ปัญหาอุปสรรคและแนวทางแก้ไข	
ผู้รายงาน : (.....) ตำแหน่ง : วัน/เดือน/ปี : โทร :	หัวหน้าส่วนราชการ/รัฐวิสาหกิจ : (.....) ตำแหน่ง : วัน/เดือน/ปี : โทร :
สำหรับสำนักงบประมาณ	
ความเห็นหรือข้อสังเกต	
ผู้พิจารณา : (.....) ตำแหน่ง : วัน/เดือน/ปี : โทร :	ผู้ให้ความเห็นชอบ : (.....) ตำแหน่ง : วัน/เดือน/ปี : โทร :

แบบจัดทำแผน/รายงานผลการจัดซื้อจัดจ้างครุภัณฑ์ ที่ดินและสิ่งก่อสร้าง ที่จัดสรรงบประมาณในงบลงทุน ประจำปีงบประมาณ พ.ศ.

งบส่วนราชการ/รัฐวิสาหกิจ

งบกลาง รายการ.....

กระทรวง :

รหัส

แผนงบประมาณ :

รหัส

จัดทำแผน

ส่วนราชการ/รัฐวิสาหกิจ :

รหัส

เป้าหมายการให้บริการกระทรวง :

รหัส

รายงานผล ไตรมาสที่ ..

ผลผลิต/โครงการ :

รหัส

หน่วย : ล้านบาท (ทศนิยม 3 ตำแหน่ง)

ประเภทรายจ่าย รายการ	จำนวน	หน่วยนับ	งบประมาณ	สถานภาพ การดำเนินงาน	แผน ผล	ไตรมาส 1			ไตรมาส 2			ไตรมาส 3			ไตรมาส 4		
						ต.ค.	พ.ย.	ธ.ค.	ม.ค.	ก.พ.	มี.ค.	เม.ย.	พ.ค.	มิ.ย.	ก.ค.	ส.ค.	ก.ย.
1. ครุภัณฑ์																	
1.1 ครุภัณฑ์ที่มีราคาต่อหน่วยต่ำกว่า 1 ล้านบาท																	
รายการ.....				ลงนามสัญญา	แผน												
					ผล												
				การใช้จ่าย	แผน												
					ผล												
1.2 ครุภัณฑ์ที่มีราคาต่อหน่วยตั้งแต่ 1 ล้านบาทขึ้นไป																	
รายการ.....				ลงนามสัญญา	แผน												
					ผล												
				การใช้จ่าย	แผน												
					ผล												
1.3 ครุภัณฑ์ผูกพัน																	
รายการ.....				ลงนามสัญญา	แผน												
					ผล												
				การใช้จ่าย	แผน												
					ผล												
2. ที่ดิน																	
2.1 ที่ดินไม่ผูกพัน																	
รายการ.....				ลงนามสัญญา	แผน												
					ผล												
				การใช้จ่าย	แผน												
					ผล												
2.2 ที่ดินผูกพัน																	
รายการ.....				ลงนามสัญญา	แผน												
					ผล												
				การใช้จ่าย	แผน												
					ผล												

ประเภทรายจ่าย รายการ	จำนวน	หน่วยนับ	งบประมาณ	สถานภาพ การดำเนินงาน	แผน ผล	ไตรมาส 1			ไตรมาส 2			ไตรมาส 3			ไตรมาส 4		
						ต.ค.	พ.ย.	ธ.ค.	ม.ค.	ก.พ.	มี.ค.	เม.ย.	พ.ค.	มิ.ย.	ก.ค.	ส.ค.	ก.ย.
3. สิ่งก่อสร้าง																	
3.1 สิ่งก่อสร้างที่มีราคาต่อหน่วยต่ำกว่า 10 ล้านบาท																	
รายการ.....				ลงนามสัญญา	แผน												
					ผล												
				การใช้จ่าย	แผน												
					ผล												
3.2 สิ่งก่อสร้างที่มีราคาต่อหน่วยตั้งแต่ 10 ล้านบาทขึ้นไป																	
รายการ.....				ลงนามสัญญา	แผน												
					ผล												
				การใช้จ่าย	แผน												
					ผล												
3.3 สิ่งก่อสร้างผูกพัน																	
รายการ.....				ลงนามสัญญา	แผน												
					ผล												
				การใช้จ่าย	แผน												
					ผล												
รวมทั้งสิ้น (1 + 2 + 3)				ลงนามสัญญา	แผน												
					ผล												
				การใช้จ่าย	แผน												
					ผล												

สำนักงบประมาณ สำนักนายกรัฐมนตรี

ผู้รายงาน :

(.....)

ตำแหน่ง

วัน/เดือน/ปี : โทร :

โครงการตามแผนปฏิบัติการประจำปีงบประมาณ พ.ศ.2568
ของสำนักงานศึกษาธิการจังหวัดประจวบคีรีขันธ์ (ฉบับปรับปรุงตามงบประมาณที่ได้รับจัดสรร)

1. โครงการงบประมาณ



<https://shorturl.moe.go.th/1nw90>

2. โครงการงบรายจ่ายอื่น



<https://shorturl.moe.go.th/n1obd>

**สำนักงานศึกษาธิการจังหวัดประจวบคีรีขันธ์
150/2 ถนนสุขใจ ตำบลประจวบคีรีขันธ์
อำเภอประจวบคีรีขันธ์ จังหวัดประจวบคีรีขันธ์
<https://pknpeo.moe.go.th/>**

**สำนักงานศึกษาธิการจังหวัดประจวบคีรีขันธ์
สำนักงานปลัดกระทรวงศึกษาธิการ
E-MAIL : PLANEDUPCK@GMAIL.COM
โทร. 032-662044**